

AYUDA A LOS PRODUCTORES DE PLATANOS

ANEXO I - SOLICITUDES A PAGAR

NIF/CF	Nombre/Razón Social	Superficie Validada (Ha)	Importe Superficie (€)	Cdad. de Referencia (Kg)	Kg. Comerc.(1) (Kg)	Importe cdad. Referencia (€)	Importe Primer Pago (€)	Incidencias (2)
PT03-COPLACA								
B76590702	ABDUL SERVICIOS AGRICOLAS, S.L.	2,47	2.964	81.537	144.551	26.778,79	14.867,19	
*4***722**	ABREU EXPOSITO VICTOR MANUEL	0,50	600	27.047	34.904	8.882,91	4.740,56	
2189**	ABREU ABREU ANA BEATRIZ	0,09	108	5.127	4.861	1.683,83	895,91	
3130**	ABREU CHAVEZ JUANA ADELA	0,60	720	20.437	26.084	6.712,02	3.715,45	MPT004
***181*1*	ABREU CONCEPCION MARIA EUGENIA	1,65	1.980	104.189	95.996	34.218,28	18.093,89	
***41*76**	ABREU EXPOSITO MARIA AIDA	0,54	648	23.290	23.710	7.649,02	4.147,81	
*7**12*6**	ABREU FRANCISCO DOMICIANO	0,07	84	5.046	6.165	1.657,23	870,61	
*4*1**39**	ABREU HERNANDEZ CARLOS ADAN	0,32	384	20.349	18.244	6.683,12	3.533,06	MPT004
***1822**	ABREU HERNANDEZ MIGUEL	0,18	216	11.688	12.776	3.838,63	2.027,30	
*7**133**	ABREU LORENZO LUIS	0,54	648	30.874	29.966	10.139,79	5.392,78	
*4*3*6*9**	ABREU LUIS FERMINA	0,00	0	4.311	4.107	1.415,84	707,92	MPT004 MPT006
***1**004*	ABREU MARTIN MARGARITA MARIA	1,59	1.908	119.913	126.787	39.382,44	20.639,13	
*4**79*6*	ABREU PERDOMO ADELTO	0,15	180	5.133	5.053	1.685,80	932,90	
2*4*08	ABREU PERESTELO MARIA NIEVES	0,21	252	10.132	12.251	3.327,60	1.789,80	
***143**2*	ABREU PEREZ MARGARITA	0,52	624	28.331	30.126	9.304,61	4.963,33	
533*2*	ABREU RODRIGUEZ CARMELO	0,74	888	23.799	14.866	6.638,12	3.762,48	MPT023
253*8*	ABREU RODRIGUEZ JUAN MODESTO	0,34	408	10.792	11.962	3.544,36	1.976,18	
212*7*	ABREU RODRIGUEZ MANUEL	0,61	732	35.820	38.246	11.764,18	6.246,70	
***1*530**	ABREU TOLEDO PILAR	0,05	60	4.671	4.400	1.534,07	797,03	
1863*	ACEVEDO AVILA AURELIANO	0,07	84	2.973	3.124	976,40	530,20	
84*5*5	ACOSTA MARTIN JOSE ARISTIDIS	0,10	120	4.650	3.774	1.527,17	823,58	
***1*9*49**	ACOSTA PEREZ JULIO RAMON	0,05	60	2.668	2.167	876,23	468,11	
2*59*3	ACOSTA RODRIGUEZ JOSE RAMON	0,09	108	5.268	5.395	1.730,14	919,07	
2*65*1	ACOSTA SANCHEZ LEOPOLDO	0,39	468	28.242	27.976	9.275,38	4.870,75	
*7862****	ACOSTA ABREU JUAN CARLOS	0,69	828	26.659	21.389	8.755,48	4.790,82	
*42**9*7**	ACOSTA ACOSTA JOSE DAVID	0,75	900	34.239	35.487	11.244,94	6.071,14	
*4*1*8**8*	ACOSTA ACOSTA PURA M.	1,69	2.028	106.714	111.250	35.047,55	18.532,37	
*78***33*	ACOSTA ADAN MANUEL	0,26	312	10.129	7.368	3.326,61	1.819,30	
217*2	ACOSTA ALVAREZ CARMEN MARIA	0,13	156	6.056	7.261	1.988,94	1.072,47	
54*4*4	ACOSTA ASENJO MARIA ROSARIO	0,38	456	13.394	10.101	4.398,92	2.427,32	
5444**	ACOSTA ASENJO ROSEMARY	0,35	420	15.964	9.154	3.915,48	2.167,69	MPT023
*42**0*4*	ACOSTA BATISTA ANA ISABEL	0,04	48	2.247	2.822	737,97	392,98	
3*214	ACOSTA BATISTA JUAN CARLOS	0,18	216	7.664	8.515	2.517,05	1.366,52	
20*09	ACOSTA CABRERA PEDRO ANDRES	0,00	0	14.328	15.101	4.705,67	2.352,72	
***1*824*	ACOSTA CALERO JORGE	0,00	0	15.799	14.519	5.188,78	2.594,19	
*4*1*98**	ACOSTA CAMACHO ROSA ANA	0,14	168	9.765	10.413	3.207,07	1.687,53	
***045*7**	ACOSTA CASTAÑEDA MIGUEL ANGEL	0,00	0	31.606	35.877	10.380,20	5.189,06	
***1*60*1*	ACOSTA CONCEPCION MANUELA FRANCISCA	0,01	12	1.576	1.548	517,59	264,79	
***087*2*	ACOSTA CUBAS CARLOS RUBEN	6,85	8.220	205.545	322.191	67.506,14	37.851,36	MPT024
*4*1*9**2*	ACOSTA FRANCISCO MARIA ROSAURA	0,77	924	44.788	50.288	14.709,50	7.814,85	
2*5*43	ACOSTA GOMEZ MARIA MONTSERRAT	0,35	420	15.102	13.123	4.959,87	2.689,71	
*4*1*0**3*	ACOSTA GOMEZ MIGUEL ANGEL	0,05	60	3.702	3.573	1.215,82	637,91	
*42**93**	ACOSTA GONZALEZ EUSTAQUIO	0,00	0	13.848	11.071	4.548,03	2.273,92	MPT024
19*34	ACOSTA HERNANDEZ ALICIA NELDA	0,15	180	2.960	1.326	237,12	208,56	MPT023
*41*9**1**	ACOSTA HERNANDEZ JOSE ANTONIO	0,23	276	3.674	2.630	1.206,63	741,31	
***144**0*	ACOSTA LUIS MARIA ANTONIA	0,15	180	7.407	7.382	2.432,64	1.306,32	
***4*157**	ACOSTA MARTIN ANTONIA	0,06	72	4.630	4.769	1.520,60	796,30	
***1**734*	ACOSTA MARTIN JUAN MANUEL	0,20	240	9.941	9.970	3.264,87	1.752,43	
8521*	ACOSTA MARTIN MARIA ANGUSTIAS	0,02	24	36.939	38.729	12.131,69	6.076,51	
*426****0*	ACOSTA PADRON PEDRO MIGUEL ANGEL	0,00	0	46.237	39.291	15.185,39	7.590,87	
2*1*83	ACOSTA PERERA JOSE FCO.	0,28	336	24.961	27.515	8.197,81	4.266,16	
*421***2**	ACOSTA PEREZ FRANCISCO JAVIER	2,67	3.204	175.692	171.469	57.701,66	30.443,54	
84*5*2	ACOSTA PULIDO JOSE ANTONIO	0,30	360	20.240	21.909	6.647,32	3.503,17	
***1576**	ACOSTA ROCHA MARIA LOURDES	0,00	0	15.133	16.292	4.970,05	2.484,86	
2136**	ACOSTA ROCHA RESTITUTO	0,00	0	43.538	45.634	14.298,97	7.147,80	
*42****74*	ACOSTA RODRIGUEZ DULCE MARIA	0,04	48	41.880	47.341	13.754,44	6.899,62	
***1*781**	ACOSTA RODRIGUEZ JOAQUIN	0,29	348	19.000	16.397	6.240,07	3.293,61	
***1*235**	ACOSTA RODRIGUEZ JOSE LUIS	0,10	120	8.776	9.064	2.882,25	1.501,12	
2*749	ACOSTA RODRIGUEZ JOSEFINA	0,05	60	2.774	3.565	911,05	485,52	
***167**9*	ACOSTA RODRIGUEZ JUAN CARLOS	0,36	432	24.117	24.750	7.920,62	4.175,60	
2152**	ACOSTA RODRIGUEZ JULIA	0,23	276	13.420	12.516	4.407,46	2.341,61	
***172*4**	ACOSTA RODRIGUEZ LUIS	0,53	636	42.238	42.165	13.872,02	7.252,30	
*4*15*0**	ACOSTA RODRIGUEZ LUIS ROBERTO	0,06	72	3.458	3.505	1.135,69	603,84	
*4*159****	ACOSTA RODRIGUEZ MARIA MERCEDES	1,32	1.584	95.323	86.905	31.306,46	16.440,51	
8414**	ACOSTA RODRIGUEZ TOMASA MARIA ESTHER	0,70	840	46.423	40.099	15.246,47	8.041,26	
841*6*	ACOSTA RUIZ MARIA REMEDIOS	0,03	36	1.871	2.192	614,48	325,24	
*4*192****	ACOSTA SUAREZ JAVIER	0,67	804	45.742	43.553	15.022,82	7.911,48	
*421*4****	ACOSTA VICENTE MARIA DE FATIMA	0,55	660	23.997	21.982	7.881,21	4.269,86	MPT024
A38208161	ADELAIDA S.A.	1,48	1.776	32.824	66.055	10.780,22	6.276,71	
*4**89*8**	AFONSO ACOSTA JOSE DANIEL	2,06	2.472	103.071	101.812	33.851,10	18.156,27	
*4**212**	AFONSO CORREA ROSA MARIA	0,00	0	65.255	68.179	21.431,38	10.712,85	
5822**	AFONSO NEGRIN NAYRA	0,00	0	104.285	103.448	34.249,81	17.119,97	
****1295**	AFONSO PEREZ MARIANELA	0,00	0	59.202	57.935	19.443,42	9.719,19	

(1) Los Kilos Comercializados incluyen pérdidas de producción justificadas mediante actas de Agroseguro y cantidades retiradas en condiciones excepcionales de mercado y bajo el control de las autoridades.

(2) Equivalencias de los códigos de incidencias en el Anexo IV.



AYUDA A LOS PRODUCTORES DE PLATANOS

ANEXO I - SOLICITUDES A PAGAR

NIF/CIF	Nombre/Razón Social	Superficie Validada (Ha)	Importe Superficie (€)	Cdad. de Referencia (Kg)	Kg. Comerc.(1) (Kg)	Importe cdad. Referencia (€)	Importe Primer Pago (€)	Incidencias (2)
****1087**	AFONSO RODRIGUEZ MARIA MANUELA	0,03	36	2.126	2.534	698,23	367,11	
2*570*	AFONSO VIÑA MARIA EVA	0,63	756	31.208	22.088	10.249,49	5.501,60	
B38331559	AGENCIA BRAULIO HERRERA S.L.	2,38	2.856	50.645	2.397	16.633,09	9.742,01	MPT024
B76610435	AGRICOLA CRUZ BALBOA, S.L.	0,00	0	148.794	140.001	48.867,68	24.426,51	
B38478186	AGRICOLA RODRIGUEZ ACOSTA S.L.	5,91	7.092	525.919	520.883	172.725,01	89.879,81	
F38063616	AGRICULTORES GUANCHES SOC. COOP. LTDA. DEL CAMPO	1,22	1.464	92.718	95.422	30.450,92	15.952,90	
B38353975	AGRO LAS TOSCAS S.L.	2,51	3.012	111.256	126.937	36.539,26	19.769,83	
B38676177	AGRO-ISORANA, S.L.	6,51	7.812	478.835	509.183	157.261,44	82.510,43	
B76603752	AGRONIVARIA, S.L.	0,76	912	45.161	19.832	14.832,00	7.870,09	MPT024
F38521217	AGROPECUARIAS PRIETO 382/05 S.A.T.	2,24	2.688	75.156	83.048	24.683,11	13.681,74	
B38839056	AGROTAORO S.L.	1,55	1.860	42.802	30.524	14.057,25	7.956,67	
B76570068	AGROVINCO LA GAMBUEZA, S.L.	2,86	3.432	162.480	147.182	53.362,51	28.388,63	
2160**	AGUIAR CABRERA SEGUNDA MARIA	0,35	420	18.215	20.925	5.982,26	3.200,74	MPT004
383*1	AGUIAR CORREA BEATRIZ DEL MAR	0,20	240	9.950	8.283	3.267,82	1.753,91	
216**1*	AGUIAR RODRIGUEZ JESUS VALENTIN	0,34	408	14.299	8.319	3.585,74	1.996,87	MPT023
*45***38**	AGUILAR MORALES FRANCISCO ELOY	0,18	216	9.808	12.492	3.221,19	1.718,59	
B38397774	AJORA AGRICOLA S.L.	13,46	16.152	818.136	780.370	268.696,41	142.378,37	MPT024
****4723**	ALAYON ROMERO PEDRO JESUS	0,11	132	3.577	4.752	1.174,77	653,38	
83*2*8	ALBELO HERNANDEZ FELIX ANTONIO	2,38	2.856	125.666	128.209	41.271,87	22.057,39	MPT004
877*9*	ALBELO HERNANDEZ LUIS SIXTO	1,71	2.052	90.543	96.779	29.736,59	15.889,76	
***265**8*	ALBERT SEOANE MARIA DEL PILAR	0,32	384	11.654	13.451	3.827,46	2.105,70	
2753*	ALBERTOS CARMONA ANGEL DAVID	0,00	0	28.907	28.676	9.493,78	4.746,00	
*4*1*70***	ALBERTOS CARMONA ESTHER MARIA	1,76	2.112	84.926	86.648	27.891,83	14.997,67	
B38205696	ALCALA AGRICOLA S.L.	14,50	17.400	821.332	766.823	269.746,06	143.526,83	MPT024
3*20*6	ALFONSO LEON MIGUEL ANGEL	1,41	1.692	65.173	59.140	21.404,45	11.545,11	
*42*01****	ALMENARA BRITO MIGUEL ANGEL	0,64	768	20.761	17.153	6.818,43	3.792,62	
*784*2***	ALONSO ABREU JOSE MIGUEL	2,01	2.412	100.192	76.595	32.905,56	17.653,67	MPT024
*4*70**9**	ALONSO ABREU VICTOR MANUEL	1,21	1.452	80.603	91.611	26.472,05	13.958,12	
A38434411	ALTALAY 7 S.A.	4,09	4.908	92.144	92.902	30.262,40	17.580,11	MPT024
F76591890	ALTOCA 13 SCL DE EXPLOTACION COMUNITARIA	2,47	2.964	138.252	150.008	45.405,42	24.177,47	MPT024
***1**617*	ALVAREZ BRITO CARMEN NIEVES	0,33	396	15.567	7.251	5.112,59	2.754,04	MPT024
*4*9**66**	ALVAREZ ABREU JOSE ANTONIO	0,49	588	45.959	66.876	15.094,09	7.760,74	MPT022
***390*5**	ALVAREZ ABREU MANUEL	0,00	0	50.000	43.548	16.421,25	8.208,59	
*4*150****	ALVAREZ ACOSTA ANA GLORIA	0,46	552	25.592	23.749	8.405,05	4.477,71	
26*7**	ALVAREZ AFONSO ANA DEL CARMEN	0,07	84	3.824	3.281	1.255,89	669,94	
215*9	ALVAREZ AFONSO ELADIO JAVIER	0,07	84	3.824	3.281	1.255,89	669,94	
*420**8**	ALVAREZ ALCOVER HERIBERTO OSCAR	0,32	384	15.468	11.430	5.080,07	2.731,79	
2895**	ALVAREZ ALVAREZ ANDRES	0,23	276	14.665	13.807	4.816,35	2.546,00	
213*4	ALVAREZ ALVAREZ PEDRO AQUILINO	0,39	468	25.243	22.847	8.290,43	4.378,43	
83*1*9	ALVAREZ ARMAS JOSE	0,01	12	68.551	57.607	22.513,87	11.259,91	
2*5*96	ALVAREZ BRITO FRANCISCO JAVIER	0,26	312	15.585	11.734	5.118,50	2.715,01	
****8659**	ALVAREZ DIAZ LETICIA	0,05	60	3.778	2.892	1.240,79	650,39	MPT024
*421**3**	ALVAREZ FERNANDEZ CARMEN ROSA	0,00	0	318.888	291.218	104.730,83	52.348,98	
2152**	ALVAREZ FRANCISCO CARMEN NIEVES	0,51	612	22.375	18.664	7.348,51	3.979,60	
***91*73*	ALVAREZ FRANCISCO SHERESADE	0,15	180	4.257	5.736	1.398,10	789,05	
1165**	ALVAREZ GONZALEZ AGUEDA	0,49	588	79.736	78.212	26.187,30	13.383,94	MPT024
*78**4*2**	ALVAREZ HERNANDEZ CARLOS JAVIER	0,36	432	41.903	40.695	13.761,99	7.095,33	
*420*2****	ALVAREZ HERNANDEZ JOSE ANTONIO	1,81	2.172	246.105	212.562	80.827,06	41.486,64	
*4*0***65*	ALVAREZ HERNANDEZ OFELIA	0,25	300	7.181	5.123	2.358,42	1.329,21	
*7*3*5**1*	ALVAREZ LEON MARIA DEL CARMEN	0,31	372	17.651	19.660	5.797,03	3.084,15	
*4*88*8**	ALVAREZ LOPEZ MARIA CANDELARIA	0,40	480	15.592	9.791	4.382,83	2.431,27	MPT023
216*6*	ALVAREZ LORENZO MARIA ISABEL	0,08	96	8.144	9.917	2.674,69	1.385,34	
335*6*	ALVAREZ MARTIN AUGUSTO CELESTINO	1,43	1.716	46.117	34.703	15.145,98	8.428,89	
*42*8**4**	ALVAREZ SIMON VIRGINIA	0,43	516	25.487	24.128	8.370,57	4.442,49	
B76610385	AMADIAZ COMERCIAL, S.L.	4,69	5.628	259.648	298.789	85.274,92	45.437,28	
20*59*	AMARAL BRETON MARIA MILAGROS	0,00	0	18.008	20.089	5.914,27	2.956,82	
***1*60*5*	AMARO PEREZ OFELIA	0,17	204	5.157	5.109	1.693,68	948,84	
B38353678	ANROBER ROMA S.L.	22,83	27.396	1.134.724	1.169.277	372.671,86	199.969,31	MPT004
B76805308	ANTEZA AGRICULTURA, S.L.	0,18	216	164.491	142.220	54.022,97	27.111,28	
1*653*	ARIAS LEON JAIME	0,36	432	12.944	11.441	4.251,13	2.341,45	
*4****696*	ARMAS RODRIGUEZ PEDRO MANUEL	0,16	192	4.510	5.781	1.481,19	836,59	
8*458	ARMAS BARRIOS SALVADOR	0,36	432	4.625	2.664	1.142,26	787,13	MPT023
***3*762**	ARMAS CHINEA PEDRO	0,12	144	5.741	6.095	1.885,48	1.014,74	
125*3	ARMAS CLEMENTE FRANCISCO	0,92	1.104	65.338	59.197	21.458,64	11.278,29	
2*6*66	ARMAS CONCEPCION AUGUSTO	0,78	936	34.731	35.432	11.406,53	6.169,90	MPT004
**8*7*5*9*	ARMAS CRUZ ELADIA YOLANDA	0,34	408	15.710	12.930	5.159,55	2.783,51	
***3925**	ARMAS CUBAS JOSE MANUEL	0,10	120	5.136	4.706	1.686,79	903,39	
3691**	ARMAS CUBAS MOISES	0,04	48	2.082	2.004	585,91	271,66	MPT013
***368**2*	ARMAS DORTA MARTIN	1,63	1.956	91.451	117.314	30.034,80	15.990,84	
**2*7*8*5*	ARMAS GALLARDO MARISOL	0,51	612	24.299	20.409	7.980,40	4.295,45	
21*9*2	ARMAS LORENZO JESUS	0,49	588	24.504	25.641	8.047,72	4.317,10	
2*755	ARMAS MARTIN MARIA ISABEL	0,18	216	40.845	39.694	13.414,52	6.813,68	
8*840*	ARMAS MARTIN SIXTO J	1,73	2.076	96.989	101.032	31.853,62	16.959,93	

(1) Los Kilos Comercializados incluyen pérdidas de producción justificadas mediante actas de Agroseguro y cantidades retiradas en condiciones excepcionales de mercado y bajo el control de las autoridades.

(2) Equivalencias de los códigos de incidencias en el Anexo IV.



AYUDA A LOS PRODUCTORES DE PLATANOS

ANEXO I - SOLICITUDES A PAGAR

NIF/CIF	Nombre/Razón Social	Superficie Validada (Ha)	Importe Superficie (€)	Cdad. de Referencia (Kg)	Kg. Comerc.(1) (Kg)	Importe cdad. Referencia (€)	Importe Primer Pago (€)	Incidencias (2)
84*06	ARMAS MEDINA LUIS RAMON	0,76	912	41.304	31.649	13.565,27	7.236,92	
8234**	ARMAS PEREZ SEVERO	0,00	0	30.802	29.129	10.116,15	5.057,07	
8*58*0	ARMAS PIÑERO JOSEFA	0,31	372	5.800	3.562	1.577,75	974,87	MPT023
*42**7*1**	ARMAS RAMOS JOSE JUAN	1,44	1.728	62.912	63.114	20.661,88	11.191,94	
****4003*	ARMAS TRUJILLO CONCEPCION MATILDE	0,11	132	7.128	8.263	2.341,01	1.236,50	
1*95*9	ARMAS TRUJILLO DOMINGO	0,11	132	7.362	7.910	2.417,86	1.274,93	
2*238	ARMAS TRUJILLO MARIA ISABEL	0,11	132	7.079	7.860	2.324,92	1.228,46	
***8**89*9*	ARNAY SANTOS NURIA	0,21	252	8.364	6.873	2.746,94	1.499,47	
*4215****	ARROCHA MEDINA ERNESTO	0,36	432	10.287	12.463	3.378,50	1.905,25	
*42*60****	ARROCHA MEDINA ISRAEL	0,51	612	25.092	29.113	8.240,84	4.425,63	
E38383212	ARTEAGA BARRERA C.B.	0,00	0	4.786	3.922	1.571,84	785,92	
1270**	ARTEAGA RAMOS NORBERTA	0,60	720	31.872	38.724	10.467,56	5.592,60	MPT024
*41**85**	ASCANIO MONTESINOS FERNANDO	0,16	192	7.597	7.091	2.495,04	1.343,52	
*4*9**04*	ASCANIO MONTESINOS HUMBERTO	0,13	156	6.632	4.951	2.178,11	1.167,05	
*4*9**51**	ASCANIO RODRIGUEZ ANA ROSA	0,15	180	10.115	8.432	3.322,02	1.751,01	
****4067**	AVILA SANTANA SALVADOR	0,23	276	13.631	14.217	4.476,76	2.376,26	
228*6*	AVILA SOLER MARY FLOR	0,00	0	26.492	26.377	8.700,63	4.349,54	
*41**93**	AYALA TRUJILLO ASENSIO	0,06	72	1.505	1.402	494,27	283,13	
B38699559	BADANA MAR, S.L.	0,00	0	152.323	127.218	50.026,69	25.005,83	
***6*668*	BAEZ DORTA FERNANDO ANTONIO	0,92	1.104	65.546	62.940	21.526,95	11.312,43	
***90*92**	BALBIN VERA ANGEL JOSE	0,23	276	13.289	13.123	4.364,44	2.320,11	
1895**	BALBIN VERA GLORIA	0,23	276	13.275	12.638	4.359,84	2.317,82	
*785**6**	BAÑOS RODRIGUEZ MARIA JOSE	0,19	228	10.948	10.887	3.595,59	1.911,79	
**1*3*7*4*	BARBUZANO PEREZ ENRIQUE	0,39	468	11.356	11.578	3.729,59	2.098,75	
F38329769	BARRANCO SECO S.A.T.	9,34	11.208	353.810	268.858	116.200,09	63.683,91	MPT024
*4**67*7*	BARRERA NAVARRO ANA VANESA	1,46	1.752	111.857	91.509	36.736,64	19.238,69	MPT024
*78**81**	BARRERA SANCHEZ ANTONIA	2,33	2.796	140.909	136.054	46.278,05	24.529,67	
*4*16*7**	BARRETO ARMAS MARIA LOURDES	0,00	0	38.421	34.433	12.618,42	6.307,80	
21*95*	BARRETO BRITO JOSE JOAQUIN	0,00	0	24.405	21.920	8.015,21	4.006,95	
*42*7*6**	BARRETO BRITO MIGUEL	0,00	0	47.254	43.251	15.519,40	7.757,82	
***182*6**	BARRETO BRITO SERGIO	0,00	0	23.958	25.842	7.868,40	3.933,57	
2*36*4	BARRETO CRUZ JOSE MANUEL	0,00	0	60.664	60.140	19.923,58	9.959,20	
*4***53*8*	BARRETO CRUZ MIGUEL	0,05	60	43.535	39.163	14.297,98	7.177,30	
***1*202**	BARRETO DIAZ FRANCISCO JAVIER	0,00	0	72.290	52.330	23.741,85	11.867,70	
1*74*1	BARRETO LORENZO TEODORO	0,08	96	4.326	3.279	1.420,76	758,38	
*42**86**	BARRETO MARTIN MARIA CANDELARIA	0,54	648	30.966	31.597	10.170,01	5.407,89	
***16*77**	BARRETO PAIS JORGE MANUEL	0,00	0	25.357	24.019	8.327,87	4.163,23	
*421**0**	BARRETO PAIS LEONCIO FRANCISCO	0,11	132	22.514	20.992	7.394,16	3.762,50	
1392**	BARRETO PEREZ PABLO BENITO	0,28	336	14.508	15.828	4.764,79	2.550,21	
***4*599**	BARRETO RODRIGUEZ JOSE MANUEL	0,56	672	52.797	46.590	17.339,86	9.003,64	
*4*14**9**	BARRETO RODRIGUEZ MARIA CARMEN	0,03	36	2.341	2.234	768,84	402,42	
1894**	BARRIOS DORTA MARIA ALICIA	1,19	1.428	79.478	69.314	26.102,57	13.761,44	
2*5*49	BARROS RUBAL CARLOS	0,14	168	4.711	4.771	1.547,21	857,60	
***67*33**	BASO CEJAS JUAN JESUS	0,80	960	58.147	50.748	19.096,93	10.025,84	
*785*6***	BATISTA ASCANIO SARA	0,11	132	4.931	5.903	1.619,46	875,73	
212*6*	BATISTA BATISTA NEREIDA	0,17	204	5.089	3.916	1.671,35	937,67	
1*1*17	BATISTA CRESPO ESTHER MARIA	0,00	0	12.139	9.607	3.986,75	1.993,37	MPT024
214*2	BATISTA LOPEZ HILARIO MANUEL	0,32	384	19.745	20.813	6.484,75	3.433,90	
19*0*5	BATISTA MARANTE PEDRO MANUEL	0,15	180	4.181	5.099	1.373,14	776,57	
*421***1**	BATISTA MEDINA JOSEFA	0,20	240	12.772	14.112	4.194,64	2.217,25	
2623**	BATISTA MEDINA MANUEL	0,12	144	4.740	5.430	1.556,73	850,36	
2391**	BATISTA MORILLO INES COROMOTO	0,50	600	18.200	21.271	5.977,33	3.288,24	
*42**2*3**	BATISTA REYES ALEJANDRO	0,61	732	39.503	22.685	9.711,20	5.220,55	MPT023
****5810**	BELLO MAIZO TREBIS TRINIDAD	0,00	0	35.037	37.418	11.507,03	5.752,29	
1*103	BELLO HERNANDEZ LUCIANO	0,00	0	223.334	218.785	73.348,49	36.662,92	
***7*9*46*	BELLO PEREZ ANTONIO MIGUEL	0,00	0	129.416	102.976	42.503,46	23.369,93	MOP40 MPT024
2*2*25	BELTRAN DOMINGUEZ MARIA DEL CARMEN	0,33	396	9.891	8.777	3.248,45	1.822,22	
18*97	BELTRAN MARTIN CANDIDA	1,24	1.488	30.483	30.325	10.011,38	5.748,47	
****7096*	BENCOMO MENDEZ TERESA DE JESUS	0,33	396	18.321	17.201	6.017,07	3.206,13	
645**3*	BENCOMO MENDOZA JOSE	2,15	2.580	15.150	18.679	4.975,64	3.777,24	
B38609301	BENIMAR COSTA ADEJE, S.L.	0,50	600	186.226	214.599	61.161,29	30.871,22	MPT004
*4*972****	BENTO LUGO ELISEO DE LA CRUZ	0,72	864	29.854	22.289	9.804,80	5.333,31	
2*810	BERENGUER MARTIN MARIA MERCEDES	0,47	564	14.723	9.133	4.064,91	2.314,35	MPT023
B38228979	BERMUDEZ MESA Y CIA	12,38	14.856	649.230	598.828	213.223,44	114.003,16	MPT024
755*9	BERTRAND ESTEBAN INFANTES CONCEPCION ESPERANZA LUCRECIA	0,24	288	5.461	5.152	1.793,52	1.040,76	
2562**	BETANCOR PAZ FELICIANO	0,10	120	4.373	4.203	1.436,20	778,10	
2147**	BIENES FERNANDEZ ELIAS JULIAN	0,75	900	25.600	30.055	8.407,68	4.652,97	
2*622	BIENES SALAZAR FRANCISCA	0,16	192	8.639	9.502	2.837,26	1.514,63	
***6*614**	BIENES SANTANA JOSE MANUEL	0,75	900	25.598	30.044	8.407,02	4.652,64	
****7593**	BOLAÑOS GONZALEZ ISIDRO JOSE	0,29	348	11.875	9.216	3.900,04	2.123,98	
*4*1**88**	BONILLA CAMACHO FRANCISCO ANTONIO	0,22	264	13.066	8.553	3.901,69	2.082,81	MPT023
21*47	BONILLA MENDEZ JOSE	0,00	0	2.398	2.910	787,56	393,78	
5**125*	BORGES IZQUIERDO AGUSTIN LAZARO	0,00	0	83.948	91.479	27.570,63	13.781,46	MPT004
*42***94**	BOTIN GONZALEZ MARIA ISABEL	0,14	168	6.701	7.145	2.200,77	1.184,38	

(1) Los Kilos Comercializados incluyen pérdidas de producción justificadas mediante actas de Agroseguro y cantidades retiradas en condiciones excepcionales de mercado y bajo el control de las autoridades.

(2) Equivalencias de los códigos de incidencias en el Anexo IV.



AYUDA A LOS PRODUCTORES DE PLATANOS

ANEXO I - SOLICITUDES A PAGAR

NIF/CIF	Nombre/Razón Social	Superficie Validada (Ha)	Importe Superficie (€)	Cdad. de Referencia (Kg)	Kg. Comerc.(1) (Kg)	Importe cdad. Referencia (€)	Importe Primer Pago (€)	Incidencias (2)
B38843991	BRAPONTE AGRICOLA, S.L.	15,76	18.912	944.932	889.754	310.339,40	164.572,63	MPT024
***413**2*	BRAVO JIMENEZ LEONOR	0,00	0	26.724	31.328	8.776,83	4.387,63	
*4*1*07***	BRAVO PEREZ CARMEN ROSA	0,12	144	9.579	9.492	3.145,98	1.644,99	
2*5*06	BRAVO SICILIA MARIA NIEVES	0,31	372	17.357	17.741	5.700,47	3.035,89	
B76132869	BREÑALUZ, S.L.	0,00	0	323.054	335.156	106.099,04	53.032,86	
A38090056	BREVALA S.A.	5,93	7.116	266.294	272.622	87.457,63	47.272,04	MPT004
***1*71*0*	BRITO PEREZ DAVINIA	0,30	360	20.993	20.446	6.894,62	3.626,78	
2*879*	BRITO PEREZ MARTA	0,30	360	20.991	20.446	6.893,97	3.626,45	
2*7*46	BRITO AFONSO ARTURO MIGUEL	0,00	0	14.410	13.865	4.732,60	2.366,18	
*4**83*4**	BRITO AFONSO JOSE FRANCISCO	0,00	0	23.023	20.278	7.561,33	3.780,08	
2*451*	BRITO AGUIAR PEDRO	0,42	504	8.775	7.266	2.881,93	1.692,96	
2738**	BRITO AGUIAR PETRA	0,31	372	18.488	16.915	6.071,92	3.221,56	
*****5237*	BRITO ALVAREZ ANTONIO ANGEL	0,24	288	21.249	18.730	6.978,70	3.632,82	
***157**4*	BRITO ALVAREZ ANTONIO MANUEL	0,80	960	40.048	36.460	13.152,76	7.054,73	
*4**77*9**	BRITO BARRETO ALICIA MARGOT	0,23	276	37.224	35.119	12.225,29	6.249,25	
*42**0*8**	BRITO BRITO INMACULADA	0,42	504	37.399	34.248	12.282,77	6.391,95	
214*8*	BRITO BRITO MARIA ELVIRA	0,33	396	16.038	16.213	5.267,28	2.831,37	
***13*23**	BRITO CRUZ ADELFO	0,02	24	2.164	2.850	710,71	367,35	
84*3*3	BRITO DOMINGUEZ JESUS GREGORIO	0,35	420	27.677	25.961	9.089,82	4.754,01	
*4*8**4*9*	BRITO GARCIA EMILIA	0,06	72	2.141	1.471	685,09	378,54	MPT023
*4*11*4***	BRITO GOMEZ MARIA GLORIA	0,00	0	31.651	34.076	10.394,98	5.196,44	
***4*3*32*	BRITO GONZALEZ MARIA DE LOS ANGELES	0,20	240	40.106	39.154	13.171,81	6.704,36	
***108**1**	BRITO GUERRA ARGELIA	0,08	96	5.647	6.104	1.854,61	975,30	
***0885**	BRITO GUERRA EVELIA	0,16	192	7.428	7.584	2.439,54	1.315,77	
***1*56*8*	BRITO HERRERA TOMAS	0,12	144	4.600	4.643	1.510,75	827,37	
*42*5*4***	BRITO MARTIN FILIBERTO	0,60	720	38.547	30.361	12.659,80	6.688,37	
*41**7*6**	BRITO PADRON MARIA ANGUSTIA	1,64	1.968	73.245	66.966	24.055,49	13.008,14	
*4**05*4**	BRITO PAJES ANA DEL CARMEN	0,15	180	7.494	5.853	2.461,21	1.320,60	
****154*5*	BRITO PEREZ FRIDOLINO	0,43	516	29.490	27.229	9.685,25	5.099,61	
2*841*	BRITO PEREZ JAIRO	0,36	432	22.418	21.743	7.362,63	3.896,69	
2*71*8	BRITO PEREZ VICTOR	0,17	204	18.198	18.495	5.976,68	3.089,98	
7790*	BRITO PLASENCIA MARIA JOSE	0,19	228	7.739	7.882	2.541,68	1.384,84	
2185*	BRITO RODRIGUEZ ALFONSO	0,60	720	30.781	26.862	10.109,25	5.413,50	
2367**	BRITO RODRIGUEZ ANGEL DOMINGO	0,27	324	10.600	10.705	3.481,30	1.902,65	
218*6*	BRITO RODRIGUEZ CESAR ANTONIO	0,34	408	18.142	15.183	5.958,28	3.182,75	
***1*644**	BRITO RODRIGUEZ HIGINIO MAXIMO	0,00	0	18.151	18.189	5.961,24	2.980,30	
***168**8*	BRITO RODRIGUEZ JOSE JAVIER	0,00	0	7.113	5.421	2.336,08	1.168,04	MPT006
2*749	BRITO RODRIGUEZ JOSEFINA	0,00	0	4.305	4.359	1.413,87	706,93	
21*82*	BRITO RODRIGUEZ MARIA ELEIDA	0,15	180	8.066	9.490	2.649,07	1.414,53	
*7**13*2**	BRITO RODRIGUEZ NICANDRO	0,09	108	1.757	4.686	577,04	342,52	
*4**5*7*3*	BRITO RODRIGUEZ NIEVES M	0,04	48	5.628	4.413	1.848,37	948,18	
*4*1*68**	BRITO RODRIGUEZ SERGIO	1,14	1.368	74.508	71.520	24.470,29	12.915,58	
21*38*	BRITO SIMON TERESA DE JESUS	0,72	864	33.393	29.745	10.967,10	5.914,27	MPT024
*4*1**07**	BRITO VENTURA PAULINA	0,10	120	5.175	4.364	1.699,60	909,80	
B38987558	BUENAVISTA LAS MARINAS, S.L.	9,85	11.820	369.444	378.452	121.334,69	66.556,26	
*7**11*6**	BURUNAT PEREZ GISELA	0,22	264	10.396	8.962	3.414,30	1.839,15	
***1*734**	BUSQUIT ALFANTE OLIVA	0,00	0	22.859	20.373	7.507,46	3.753,16	
E38521043	C. B. HERMADIZ	0,95	1.140	78.168	78.603	25.672,33	13.402,44	
***6*680**	CABELLO HERNANDEZ MOISES	0,03	36	1.534	1.745	503,80	269,90	
*42*1*6***	CABELLO MARTIN AUSTRALIA	0,08	96	3.686	3.715	1.210,57	653,28	
P3800001D	CABILDO DE TENERIFE	3,40	4.080	128.610	89.298	41.759,91	22.913,12	MPT023
P3800003J	CABILDO INSULAR DEL HIERRO	0,00	0	7.370	10.693	2.420,49	1.210,24	
2192*	CABRERA ARMAS SALVADOR	0,21	252	13.488	9.780	4.429,79	2.340,78	MPT024
214*0*	CABRERA BIENES CARLOS PEDRO	0,23	276	12.847	17.739	4.219,27	2.247,55	
2965**	CABRERA BIENES RICARDO	0,30	360	22.664	25.414	7.443,42	3.901,09	
***1*475**	CABRERA CABRERA CIRIACO	0,03	36	28.880	34.648	9.484,91	4.759,55	
222*2*	CABRERA CABRERA MARIA CARIDAD	0,34	408	20.997	20.313	6.895,94	3.651,43	
***13*47**	CABRERA CABRERA MIGUEL	1,20	1.440	68.377	70.253	22.456,72	11.945,12	
*421**1**	CABRERA CONCEPCION CARMEN ARGIA	0,44	528	15.212	11.845	4.996,00	2.761,75	
***168*2**	CABRERA CONCEPCION JAIME	0,51	612	26.753	25.841	8.786,35	4.698,29	
8496*	CABRERA CRUZ MARIA NIEVES	0,00	0	20.056	15.751	6.586,89	3.293,02	
2183**	CABRERA DIAZ DAVINIO LODERO	0,52	624	33.803	28.096	11.101,75	5.861,61	
2*66*6	CABRERA DIAZ ISMAEL ANDRES	0,20	240	54.833	43.926	18.008,53	9.121,94	MPT024
2167**	CABRERA DOMINGUEZ ADAN	0,25	300	14.633	11.802	4.805,84	2.552,74	
*42**88**	CABRERA DOMINGUEZ MARIA ETELVINA	0,34	408	21.935	23.503	7.204,00	3.805,41	
*4**7*30**	CABRERA DOMINGUEZ MARIA ISABEL	0,33	396	23.502	23.327	7.718,64	4.056,65	
*7**1**54*	CABRERA EXPOSITO MARIA	0,22	264	7.395	8.077	2.428,70	1.346,35	
*7*4*35**	CABRERA GUERRA DOMINGO	0,54	648	17.917	20.019	5.884,39	3.265,78	
2*0*84	CABRERA GUERRA VENICIA	0,06	72	3.712	3.778	1.219,11	645,55	
2530*	CABRERA HERNANDEZ ANASTASIO	0,37	444	19.760	19.270	6.489,68	3.466,37	
***554*8*	CABRERA HERNANDEZ ANTONIO ROMUALDO	0,07	84	3.021	2.183	992,17	538,08	
2*700	CABRERA HERNANDEZ NICETO AURELIO	0,29	348	17.354	18.523	5.699,48	3.023,40	
*4*1*45**	CABRERA IBARRIA JUAN CARLOS	0,51	612	16.330	16.729	5.363,18	2.987,27	
2*645*	CABRERA LORENZO JOSE JAVIER	1,27	1.524	81.544	89.400	26.781,09	14.148,58	
E76786052	CABRERA MORERA C.B.	0,33	396	77.793	77.562	25.549,17	12.969,00	

(1) Los Kilos Comercializados incluyen pérdidas de producción justificadas mediante actas de Agroseguro y cantidades retiradas en condiciones excepcionales de mercado y bajo el control de las autoridades.

(2) Equivalencias de los códigos de incidencias en el Anexo IV.



AYUDA A LOS PRODUCTORES DE PLATANOS

ANEXO I - SOLICITUDES A PAGAR

NIF/CIF	Nombre/Razón Social	Superficie Validada (Ha)	Importe Superficie (€)	Cdad. de Referencia (Kg)	Kg. Comerc.(1) (Kg)	Importe cdad. Referencia (€)	Importe Primer Pago (€)	Incidencias (2)
86*29*	CABRERA PALOMEQUE ANTONIO ELMER	0,54	648	41.777	42.602	13.720,61	7.182,61	
***692**0*	CABRERA PALOMEQUE FILIBERTO	0,54	648	42.273	42.737	13.883,51	7.264,03	
***4118**	CABRERA PEREZ MARIA EUGENIA	0,00	0	24.379	26.377	8.006,67	4.002,68	
2*543*	CABRERA PEREZ SALVADOR BENITO	0,27	324	20.972	18.356	6.887,73	3.605,33	
*4*1*63**	CABRERA RODRIGUEZ ANA CAROLINA	0,28	336	24.010	23.263	7.885,48	4.110,05	
*42**8**6*	CABRERA RODRIGUEZ JUAN ROBERTO	0,71	852	58.625	48.667	19.253,92	10.050,33	
***14*6*9*	CABRERA SALAZAR ANTONIO	0,26	312	16.152	17.615	5.304,72	2.808,10	
2*8*71	CABRERA SANTOS NIEVES ARANTZASU	0,17	204	9.639	7.535	3.165,68	1.684,84	
***41*5*6*	CACERES MARTIN YAJAIRA	0,36	432	38.041	45.263	12.493,62	6.461,35	
8413**	CACERES BARRETO DEMETRIA	0,09	108	3.681	3.565	1.208,93	658,46	
21*63	CACERES BARRETO SEBASTIAN JOSE	0,63	756	32.201	33.871	10.575,61	5.664,60	
*42*5**9**	CACERES BRITO HONORIO	0,27	324	15.098	20.254	4.958,56	2.641,07	
***3*813*	CACERES CACERES JORGE	0,00	0	14.944	14.318	4.907,98	2.453,85	
2*744*	CACERES CACERES JORGE ROBERTO	0,08	96	3.328	3.155	1.092,99	594,49	
2760**	CACERES CACERES YOHENAY GABRIEL	0,29	348	7.951	7.182	2.611,30	1.479,65	
****1510**	CACERES CASTRO MANUEL F.	0,24	288	6.667	4.420	2.027,36	1.157,68	MPT023
***1*1*82*	CACERES DIAZ AITOR	0,51	612	10.690	12.285	3.510,86	2.061,41	
***4*10*5*	CACERES DIAZ MARIA	0,00	0	65.318	78.182	21.452,07	10.723,18	
2204**	CACERES LORENZO LERIDA	0,58	696	11.207	11.636	3.680,66	2.188,27	
2126**	CACERES LORENZO MARIA NIEVES	0,00	0	22.347	19.241	7.339,31	3.669,11	
*78*1**8**	CACERES MARTIN ISOLINA	0,60	720	31.277	30.156	10.272,15	5.494,92	
8568**	CACERES MARTIN LUZ INMACULADA	0,00	0	7.618	8.643	2.501,94	1.250,97	
*421**7**	CACERES PEREZ MARIA ANGIUSTIAS	0,16	192	6.328	7.166	2.078,27	1.135,13	
*4213****	CACERES RODRIGUEZ ANTONIO	0,81	972	5.994	16.136	1.968,58	1.470,29	
****133*9*	CACERES RODRIGUEZ EULALIA	0,52	624	23.577	18.971	7.743,27	4.182,92	
2787**	CACERES RODRIGUEZ FELA PILAR	0,16	192	10.679	7.307	3.396,57	1.794,28	MPT023
298*9*	CACERES RODRIGUEZ HONORIO CANDIDO	1,04	1.248	44.714	37.063	14.685,20	7.964,65	
2*568*	CACERES RODRIGUEZ JESUS MARIA	0,76	912	36.257	33.061	11.907,70	6.408,41	
B38082913	CADACHRI S.L.	1,26	1.512	37.114	27.905	12.189,16	6.849,00	
221*4*	CALDENTY MASCAREÑO GUILLERMO	2,64	3.168	76.871	67.060	25.246,36	14.203,20	MPT024
***1*219**	CALERO BATISTA JOSE LUIS	0,96	1.152	37.924	39.636	12.455,19	6.802,02	
***1*122**	CALERO BATISTA PEDRO	0,54	648	31.063	34.432	10.201,86	5.423,81	
*4*1*7**4*	CALERO CABRERA RAUL	0,16	192	15.956	12.014	5.240,35	2.715,94	
2156**	CALERO FERNANDEZ MARIA ELBA	0,58	696	30.516	27.597	10.022,22	5.358,02	
2184**	CALERO PEREZ ANA ABEL	0,83	996	58.576	51.726	19.237,82	10.114,26	
*42*68****	CAMACHO CABRERA MARIO WILLIAM	0,35	420	33.450	31.788	10.985,82	5.701,70	
*42*8*5***	CAMACHO CABRERA GIOVANNI	0,46	552	22.442	24.571	7.370,84	3.960,61	
21*35*	CAMACHO CABRERA MARIA ANGELES	0,46	552	22.443	24.518	7.370,84	3.960,78	
***6*958*	CAMACHO CAMACHO DIEGO MANUEL	0,04	48	4.829	4.663	1.585,96	816,98	
2*65*1	CAMACHO CAMACHO JUAN CARLOS	0,04	48	4.828	4.663	1.585,63	816,81	
***1508**	CAMACHO CONCEPCION CARMEN LEIDA	0,48	576	27.420	29.616	9.005,41	4.789,79	
*42**96**	CAMACHO GARCIA MARIA TERESA	0,65	780	19.748	20.183	6.485,73	3.632,33	
*4*168****	CAMACHO GARCIA MATEO FRANCISCO	0,24	288	26.428	26.321	8.679,61	4.482,99	
*4*125****	CAMACHO HERNANDEZ ANTONIO RAUL	0,35	420	25.911	25.025	8.509,82	4.464,11	
*4**129**	CAMACHO HERNANDEZ GLICERIA	0,34	408	15.196	16.079	4.990,74	2.699,14	
21*35*	CAMACHO MARTIN NIEVES MARIA	0,62	744	29.734	34.240	9.765,39	5.253,63	
***7539**	CAMACHO MARTIN NORBERTO M.	0,97	1.164	51.183	48.323	16.809,78	8.984,61	
214*2	CAMACHO PEREZ ANASTASIO	0,46	552	18.052	15.792	5.928,73	3.239,96	
*4*1*22**	CAMACHO PEREZ JESUS MARIA	0,00	0	33.223	28.805	10.911,26	5.454,50	
*4*1***31*	CAMACHO PEREZ JORGE	0,00	0	15.969	19.663	5.244,62	2.622,10	
*42*5*0**	CAMACHO PEREZ JOSE GREGORIO	0,00	0	63.214	57.384	20.761,06	10.377,80	
***10*31**	CAMACHO PEREZ PUBLIO	0,02	24	870	894	285,72	154,86	
*421*4****	CAMACHO RAMOS VICTORINO	0,59	708	34.550	31.746	11.347,08	6.026,23	
2*581	CAMACHO SANCHEZ MARIA CARMEN	0,09	108	5.821	5.775	1.911,76	1.009,88	
*4*1**5*7*	CAMACHO SIMON OMIDIO	1,44	1.728	69.402	83.199	22.793,36	12.257,33	
3*90*7	CAMACHO VARA DEL REY GONZALO	0,05	60	21.037	18.933	6.909,07	3.484,04	
***18*80**	CANDELARIO DIAZ JORGE MANUEL	0,21	252	7.420	5.591	2.436,91	1.344,45	MPT024
*4**34*6**	CAPOTE DIAZ JESUS	0,14	168	8.016	8.195	2.632,65	1.400,32	
***1445**	CAPOTE DIAZ MARIA ANGIUSTIA	0,16	192	17.483	16.906	5.741,85	2.966,61	
2120**	CAPOTE DIAZ MARIA OBDULIA	0,14	168	8.075	8.193	2.652,03	1.410,01	
2151**	CAPOTE JIMENEZ GILBERTO	0,00	0	25.101	26.753	8.243,79	4.121,20	
****7*302*	CAPOTE MARTIN ALEXIS ESTEBAN	0,06	72	6.911	6.513	2.269,74	1.170,87	
2173**	CAPOTE PERERA ANDRES MANUEL	0,22	264	10.835	11.487	3.558,48	1.911,24	
***1999**	CAPOTE PEREZ MARTA	0,16	192	72.091	74.168	23.676,49	11.931,00	
21*40*	CARBALLO DE LA CRUZ MANUEL TOMAS	0,30	360	18.807	18.215	6.176,69	3.267,93	MPT024
*421**1**	CARBALLO GOMEZ GAUDENCIO	0,59	708	101.046	92.556	33.186,04	16.942,14	
2116**	CARBALLO GOMEZ NORBERTO	0,00	0	92.979	89.573	30.536,63	15.263,98	
***17*8*7*	CARBALLO HERNANDEZ MARIA CORALES	0,14	168	10.570	9.657	3.471,45	1.819,72	
21*5*0	CARBALLO PEREZ ELVA	0,10	120	7.207	6.746	2.366,95	1.243,47	
***1*994**	CARBALLO PEREZ JUAN	0,11	132	38.762	38.353	12.730,41	6.429,76	
216*6	CARBALLO RODRIGUEZ ANDRES	0,08	96	4.501	4.610	1.478,24	787,12	
***1**781*	CARBALLO RODRIGUEZ MERCEDES	0,07	84	4.087	3.920	1.342,27	713,13	
B38680328	CARBALLO ZERPA SL	0,14	168	10.575	9.660	3.473,09	1.820,54	
A38053179	CARDONILLO EMPRESA AGROAVICOLA DE TEJINA	7,52	9.024	326.576	416.490	107.255,76	58.121,56	

(1) Los Kilos Comercializados incluyen pérdidas de producción justificadas mediante actas de Agroseguro y cantidades retiradas en condiciones excepcionales de mercad y bajo el control de las autoridades.

(2) Equivalencias de los códigos de incidencias en el Anexo IV.



AYUDA A LOS PRODUCTORES DE PLATANOS

ANEXO I - SOLICITUDES A PAGAR

NIF/CIF	Nombre/Razón Social	Superficie Validada (Ha)	Importe Superficie (€)	Cdad. de Referencia (Kg)	Kg. Comerc.(1) (Kg)	Importe cdad. Referencia (€)	Importe Primer Pago (€)	Incidencias (2)
*4**28*5**	CARMONA RODRIGUEZ ALBERTO TOMAS	0,70	840	31.463	48.191	10.333,23	5.585,44	
*4*15**1**	CARMONA MARTIN PEDRO ANGEL	0,36	432	54.177	53.386	17.793,08	9.110,22	
2*6*61	CARMONA RODRIGUEZ MARIA CONSUELO	0,07	84	3.786	3.578	1.243,41	663,70	
*4**3*2*4*	CASANOVA ABREU ANA MARIA	0,34	408	24.577	25.935	8.071,70	4.239,12	
*4*6*6*0*	CASANOVA ABREU CAMILO HUMBERTO	0,06	72	7.417	5.887	2.435,92	1.253,96	
284*1*	CASANOVA ABREU ELISA ISABEL	0,38	456	21.855	26.130	7.177,73	3.816,27	
105*1*	CASANOVA BENTO MARIA ISABEL	0,26	312	8.364	6.041	2.746,94	1.529,47	
2*156*	CASAÑAS CASTAÑEDA ANTONIO	0,00	0	48.291	45.850	15.859,97	7.928,05	
****8275**	CASAÑAS CULLEN MARIA DOLORES	0,00	0	169.375	158.953	55.627,00	27.805,08	
2*7*94	CASIMIRO CASTRO HERMINIO MIGUEL	0,00	0	57.324	54.013	18.826,64	9.410,90	
*42*54****	CASIMIRO NAZCO MARIA ANGELES	0,33	396	26.941	29.437	8.848,10	4.621,20	
*421*1****	CASTAÑEDA BRITO ARMINDA	0,25	300	11.901	11.847	3.908,58	2.104,26	
2*456	CASTAÑEDA QUINTERO CARLOS LUIS	0,00	0	29.813	24.438	9.791,33	4.894,72	
*7836****	CASTILLA NEGRIN LEDIA CRISTINA	0,04	48	1.019	703	327,76	187,88	MPT023
8358**	CASTILLA PADILLA HERMENEGILDA	0,00	0	42.233	39.373	13.870,37	6.933,57	
*7**1*15**	CASTRO PEREZ MARIA DOLORES	0,00	0	21.649	18.777	7.110,07	3.554,52	
2135**	CASTRO CALERO SANTIAGO	0,82	984	60.725	58.766	19.943,61	10.461,03	
***1430**	CASTRO CRUZ GINES	0,35	420	13.391	10.466	4.397,94	2.408,84	
*4***33*9*	CASTRO DIAZ DIEGO FRANCIS	1,69	2.028	105.949	110.387	34.796,31	18.406,79	
*4**118**	CASTRO DOMINGUEZ GLORIA	0,71	852	33.557	38.825	11.020,96	5.935,19	
***413**9*	CASTRO DOMINGUEZ VICTORIANA OLGA	0,49	588	23.050	21.619	7.570,19	4.078,41	
823*3*	CASTRO GARCIA ONOFRE	0,54	648	31.735	31.204	10.422,57	5.534,12	
***1*0*72*	CASTRO GARCIA PEDRO JOSE	0,46	552	19.174	34.009	6.297,22	3.424,14	
*4****059*	CASTRO GONZALEZ NIEVES MILAGROS	0,11	132	4.026	5.140	1.322,23	727,11	
***179*7**	CASTRO GONZALEZ ROSA ISABEL	0,98	1.176	44.593	75.143	14.645,46	7.908,80	
*42*42****	CASTRO GONZALEZ SATURNINA CARMEN D.	0,64	768	34.147	35.343	11.214,73	5.990,06	
2189**	CASTRO MARTIN AGAPITO	0,90	1.080	29.259	20.268	9.469,15	5.273,50	MPT023
2137**	CASTRO MARTIN GLORIA	0,40	480	29.177	28.051	9.582,45	5.030,23	
8413**	CASTRO PEREZ ANTONIO	0,41	492	10.966	13.538	3.601,50	2.046,73	
*421**5***	CASTRO PEREZ DAMIAN SOCIMO	0,73	876	27.263	25.762	8.953,85	4.913,97	
***17**2**	CASTRO RAMOS CESAR ALFREDO	0,19	228	8.668	8.905	2.846,78	1.537,39	
E38266987	C.B. ABADE	3,70	4.440	199.881	184.879	65.645,94	35.032,18	
E38590436	C.B. ABELARDO SIMON LEAL	0,22	264	14.661	13.907	4.815,04	2.539,34	
E38238176	C.B. ACEVIN	4,24	5.088	325.708	342.672	106.970,68	56.011,71	MPT004
E76723725	C.B. ACOSTA RODRIGUEZ	0,92	1.104	59.387	56.799	19.504,18	10.301,38	
E38781266	C.B. AEFA	12,12	14.544	684.821	683.144	224.912,42	119.689,78	
E76656073	C.B. AGRICOLA VARGAS ALVAREZ	3,66	4.392	191.009	158.827	62.732,15	33.551,77	MPT024
E38795936	C.B. ARIAS LEON	0,23	276	11.132	10.154	3.656,02	1.966,01	
E38225579	C.B. BENCOMO Y LEON	1,11	1.332	60.012	57.912	19.709,44	10.517,94	
E38972030	C.B. BORGES GUIA DE ISORA	2,52	3.024	170.726	178.120	56.070,70	29.538,36	
E38749784	C.B. CABRERA LORENZO	0,31	372	20.176	20.021	6.626,30	3.498,66	
E76756709	C.B. CARMEN DELIA LORENZO GLEZ Y HDROS	0,71	852	49.338	52.998	16.203,83	8.525,78	
E38942421	CB CASTRO MORRO NEGRO	0,15	180	9.021	5.838	2.649,73	1.414,86	MPT023
E38663449	C.B. DIAZ BRITO	0,57	684	29.731	28.126	9.764,40	5.223,15	
E76739424	C.B. ECHENTIVE	0,37	444	22.879	22.581	7.514,03	3.978,37	
E76682566	C.B. EL MASAPE	0,32	384	14.975	14.053	4.918,16	2.650,87	
E76589928	C.B. EL NATERO	1,07	1.284	94.177	51.875	30.930,09	16.102,44	MPT024
E76630177	C.B. FINCA CAJERO	0,19	228	9.346	8.414	3.069,46	1.648,73	
E76504844	C.B. FINCA LOS PAJARES	0,24	288	13.311	14.676	4.371,66	2.329,72	
E76562305	C.B. GLOATE	0,96	1.152	58.543	59.565	19.226,99	10.186,81	
E76544212	C.B. GONZALEZ MARTIN	0,34	408	19.571	18.387	6.427,60	3.417,34	
E38673539	C.B. GUIA ARZOLA	13,30	15.960	725.029	856.165	238.117,73	126.998,05	MPT024
E38368544	C.B. HDROS. DE ANTONIO AFONSO	0,00	0	310.112	264.550	101.848,57	50.908,31	
E38439170	C.B. HDROS. DE MELCHOR BRIER	7,63	9.156	364.665	367.701	119.765,14	64.440,19	
E66939125	C.B HDROS DOÑA MARIA NIEVES DIAZ PEREZ	0,23	276	10.868	11.823	3.569,32	1.922,66	
E38312203	C.B. HDROS. J.DE LA CRUZ MARTIN	10,93	13.116	518.624	486.803	170.329,15	91.693,29	MPT024
E38996708	CB HDROS. MANUEL HERNANDEZ CONCEPCION	0,94	1.128	51.056	42.455	16.768,07	8.945,76	
E76623529	C.B. HERBAGO	5,59	6.708	274.282	246.543	90.081,09	48.379,40	MPT024
E76687052	C.B. HEREDEROS CASTAÑEDA	0,49	588	37.462	36.636	12.303,46	6.444,28	
E76629591	C.B. HEREDEROS DE ALEJANDRO SOSA SAN GIL	0,77	924	52.548	51.470	17.258,08	9.088,72	
E76659374	C.B. HEREDEROS DE AURELIANO LORENZO	0,71	852	48.690	51.980	15.991,01	8.419,40	
E76524321	CB HEREDEROS DE CASIMIRA NEGRIN MONTESINOS	0,47	564	34.869	38.174	11.451,85	6.006,61	
E76725159	C.B. HEREDEROS DE CECILIO GARCIA LORENZO	0,00	0	124.365	135.255	40.844,59	20.416,28	
E76568807	C.B. HEREDEROS DE ELEUTERIO GARCIA LOREN	0,00	0	35.966	35.932	11.812,13	5.904,78	
E76625029	C.B. HEREDEROS DE FRANCISCO MONTERREY	0,32	384	18.953	19.684	6.224,64	3.303,89	
E76747831	C.B. HEREDEROS DE JUAN MANUEL CAPOTE SOS	2,86	3.432	203.282	192.164	66.762,91	35.086,64	
E76692516	C.B. HEREDEROS DE MARTIN MARTIN	0,51	612	27.552	23.035	9.048,76	4.829,46	
E76584119	C.B. HEREDEROS LORENZO AFONSO	0,28	336	87.256	83.236	28.657,06	14.492,45	
E76657220	C.B. HEREDEROS TABARES CONCEPCION	3,41	4.092	249.093	227.407	81.808,39	42.936,82	MPT024
E38446654	C.B. HERED.HNOS.HDEZ.CALZADILLA	0,00	0	516.877	466.835	169.755,39	84.850,65	MPT024

(1) Los Kilos Comercializados incluyen pérdidas de producción justificadas mediante actas de Agroseguro y cantidades retiradas en condiciones excepcionales de mercad y bajo el control de las autoridades.

(2) Equivalencias de los códigos de incidencias en el Anexo IV.



AYUDA A LOS PRODUCTORES DE PLATANOS

ANEXO I - SOLICITUDES A PAGAR

NIF/CIF	Nombre/Razón Social	Superficie Validada (Ha)	Importe Superficie (€)	Cdad. de Referencia (Kg)	Kg. Comerc.(1) (Kg)	Importe cdad. Referencia (€)	Importe Primer Pago (€)	Incidencias (2)
E76625037	C.B. HERMANAS MONTERREY	0,00	0	64.304	54.466	21.119,04	10.556,72	
E76518638	CB. HERMANOS CACERES GALINDEZ	0,79	948	30.242	38.014	9.932,23	5.438,99	
E76507888	C.B. HERMANOS CORREA CHINEA	1,50	1.800	70.938	94.809	23.297,82	12.545,46	
E76569615	C.B. HERMANOS ELVIRA	0,36	432	21.579	19.939	7.087,08	3.758,96	
E38999900	CB HERMANOS MARTIN DE LUGO	4,46	5.352	167.406	178.755	54.980,33	30.156,97	MPT004
E76657048	C.B. HERMANOS MARTIN VELAZQUEZ	1,80	2.160	120.522	103.471	39.582,45	20.865,06	
E38362109	C.B. HERMANOS MORIN	0,77	924	100.914	89.982	33.142,69	17.028,44	MPT024
E38314787	C.B. HERMANOS PONTE CULLEN	14,35	17.220	558.430	596.018	183.402,44	100.279,14	
E38971784	C.B. HERMANOS RODRIGUEZ BRITO	0,27	324	19.522	18.612	6.411,51	3.367,31	
E76631993	C.B. HERNANDEZ & BRAVO	1,46	1.752	88.703	81.748	29.132,29	15.437,75	
E38607602	C.B. HERNANDEZ TOSCO	0,77	924	53.194	35.996	17.470,24	9.194,77	MPT024
E38797940	C.B. HNOS. HERNANDEZ RUIZ	3,57	4.284	192.143	186.655	63.104,58	33.683,95	
E38297503	C.B. HNOS. MORALES TORRES	0,66	792	82.375	45.988	27.054,01	13.919,11	MPT024
E38095733	C.B. HNOS. PADILLA PEREZ	2,51	3.012	138.774	128.398	45.576,86	24.287,15	
E38705687	C.B. HNOS.HERNANDEZ AFONSO	0,28	336	16.509	14.190	5.421,97	2.878,70	
E38934550	CB. HNOS.SORIANO BENITEZ DE LUGO	5,09	6.108	186.336	180.981	61.197,42	33.642,38	MPT024
E38279006	C.B. HOYA DE MATOS	3,71	4.452	227.539	214.444	74.729,52	39.578,49	
E76752559	C.B. HROS. DE AQUILINO MARTIN RODRIGUEZ	0,00	0	24.054	23.410	7.899,93	3.949,32	
E38092664	C.B. JUAN FELIPE MACHADO Y HNOS.	2,50	3.000	88.545	84.178	29.080,40	16.035,62	
E76784875	C.B. JUAN Y LOURDES RODRIGUEZ	0,38	456	28.542	25.386	9.373,90	4.914,00	
E38254488	C.B. JULIAN HDEZ Y VENANCIA GLEZ.	2,92	3.504	219.669	203.256	72.144,81	37.812,71	
E38306312	C.B. LA CANARITA	2,37	2.844	41.981	37.508	13.787,61	8.313,74	MPT024
E38439907	C.B. LA COSTA	10,92	13.104	586.205	614.037	192.524,44	102.781,32	MPT024
E38523676	C.B. LA HERRERITA BUENAVIDA	2,20	2.640	85.683	67.106	28.140,44	15.385,85	
E38613311	C.B. LAS RAMBLAS	0,47	564	21.812	21.441	7.163,60	3.863,19	
E38291811	C.B. LOMO DE LOS CERRILLOS BINCO	4,40	5.280	318.188	307.216	104.500,93	54.873,20	
E76777879	C.B. LORENZO RODRIGUEZ	0,22	264	10.543	8.250	3.462,58	1.863,29	
E38567996	C.B. LOS CABILDOS	5,83	6.996	309.558	270.208	101.666,62	54.314,23	
E38660858	C.B. LOS CABOCOS	0,88	1.056	66.300	70.204	21.774,58	11.412,21	
E38295176	C.B. LOS COLLAZOS	3,47	4.164	160.125	174.029	52.589,07	28.367,92	
E38069464	C.B. LOS OLIVOS DE ADEJE	0,00	0	124.684	122.723	40.949,35	20.468,65	
E38659124	C.B. LUIS BERMEJO	0,95	1.140	33.178	33.943	10.896,48	6.016,93	
E76693050	C.B. M OROPESA	0,31	372	24.537	25.164	8.058,56	4.214,55	
E38354387	C.B. MAQUEDOS	0,85	1.020	63.588	66.541	20.883,89	10.949,02	
E38061198	C.B. MARIA ZENOBIA Y ANGELES RGUEZ.ALVAR	1,38	1.656	50.294	22.218	16.517,81	9.084,59	MPT024
E76673086	C.B. NIMARA	1,76	2.112	89.373	77.815	29.352,33	15.727,68	
E38284287	C.B. PAMASE	4,39	5.268	340.850	309.359	111.943,70	58.587,37	MPT024
E76725241	C.B. PEREZ CRUCES LOS LAJONES	0,00	0	32.926	37.265	10.813,72	5.405,75	
E76787985	C.B. PEREZ HERNANDEZ	0,00	0	46.390	47.354	15.235,64	7.615,99	
E76583020	C.B. PLATANOS LA REINA	2,13	2.556	148.315	136.190	48.710,37	25.625,46	
E38376380	C.B. PONTE GONZALEZ DE MESA	9,13	10.956	664.509	812.083	218.241,44	114.561,97	
E38348751	C.B. QUINTA SOCA	2,10	2.520	119.900	117.080	39.378,17	20.942,90	
E76688779	C.B. QUIYOPA	0,91	1.092	58.350	55.532	19.163,60	10.125,15	
E38449815	C.B. RAMBLA MACHADO	3,23	3.876	133.682	144.200	43.904,52	23.883,11	
E76531805	C.B. RIQUEL	5,29	6.348	298.567	294.969	98.056,90	52.186,06	
E38483202	C.B. RODRIGUEZ DUARTE	5,79	6.948	300.689	315.920	98.753,82	52.834,31	
E38798369	C.B. RYCOMA	2,31	2.772	101.229	104.195	33.246,14	18.003,85	
E38998837	CB. TAORO MACHADO	4,19	5.028	184.857	157.890	60.711,68	32.859,77	MPT024
E76715952	C.B. TOLEDO	1,73	2.076	169.011	154.766	55.507,45	28.782,97	
E38983706	CB. VIDPLATA	0,18	216	13.473	12.981	4.424,87	2.320,33	
E76589035	C.B. BRITO DE HARO	0,44	528	27.250	25.364	8.949,58	4.737,89	
E76624055	C.B.HEREDERAS MARTIN CAPOTE	1,03	1.236	19.588	9.622	2.403,74	1.819,87	MPT023
E38656732	CDAD. HDROS. DIAZ PEREZ LA CUESTA	0,00	0	34.736	29.131	11.408,17	5.702,87	
E38479432	CDAD.HEREDEROS DE TIMOTEO PEREZ ARMAS	0,08	96	66.341	60.370	21.788,05	10.939,10	
E38769790	CDAD.BENITEZ DE LUGO Y MANRIQUE DE LARA	12,62	15.144	486.590	513.010	159.808,37	87.448,29	MPT024
E38914198	CDAD.HEREDEROS FELIPE FERNANDEZ GARCIA	2,26	2.712	62.864	78.178	20.646,11	11.675,89	
***162*0**	CEDRES VENTURA CARMEN ALICIA	0,21	252	10.417	10.665	3.421,20	1.836,60	
2*648	CEDRES VENTURA ROSA DELIA	0,21	252	10.071	13.379	3.307,56	1.779,78	
1907**	CHINEA ABREU GONZALO	0,19	228	7.987	4.399	1.840,16	1.034,08	MPT023
*4*60**9**	CHINEA BELLO JESUS MANUEL	0,52	624	46.212	59.407	15.177,18	7.898,67	
*41*3**5**	CHINEA MENDEZ GEORGINA	0,01	12	1.615	1.290	530,40	271,20	
*783***1**	CHINEA MENDEZ GERARDO	0,25	300	13.274	11.138	4.359,51	2.329,65	
*4184****	CHINEA MESA ANTONIO RAMON	0,49	588	30.866	30.939	10.137,16	5.361,49	
*4*008****	CHINEA MORALES PEDRO	0,19	228	10.082	8.388	3.311,18	1.769,59	
**6*35*1*	CHINEA NEGRIN OSCAR LUIS	0,08	96	9.853	13.806	3.235,97	1.665,98	
216*4	CHINEA ORTEGA JORGE ALBERTO	0,28	336	19.525	19.528	6.412,50	3.373,80	
29*89*	CHINEA ORTEGA SANTIAGO MANUEL	0,39	468	18.015	20.429	5.916,57	3.191,89	
A38673679	CIVICAL ASSOCIACION, S.A.	1,61	1.932	86.732	86.452	28.484,96	15.204,17	
B38347498	CLEMADA S.L.	0,50	600	385.648	376.354	126.656,49	63.608,13	MPT024
E38638730	CLEMENTE BELLO C.B.	7,29	8.748	399.233	432.485	131.118,14	69.910,90	MPT024
*421*7****	CLIMENT PEREZ JUSTO	0,42	504	17.817	11.938	5.500,79	3.002,06	MPT023
*4**6*54**	CODESIDO ASCANIO JOSE ENRIQUE	3,69	4.428	153.644	181.944	50.460,54	27.435,97	
B38799821	COLPON AGRICOLA, S.L.	20,23	24.276	1.324.881	1.260.879	435.124,20	229.625,79	MPT024
E87561817	COMUNIDAD DE HDROS. CAPOTE MARTIN C.B.	0,00	0	85.807	53.714	28.181,17	14.086,64	MPT024

(1) Los Kilos Comercializados incluyen pérdidas de producción justificadas mediante actas de Agroseguro y cantidades retiradas en condiciones excepcionales de mercad y bajo el control de las autoridades.

(2) Equivalencias de los códigos de incidencias en el Anexo IV.



AYUDA A LOS PRODUCTORES DE PLATANOS

ANEXO I - SOLICITUDES A PAGAR

NIF/CIF	Nombre/Razón Social	Superficie Validada (Ha)	Importe Superficie (€)	Cdad. de Referencia (Kg)	Kg. Comerc.(1) (Kg)	Importe cdad. Referencia (€)	Importe Primer Pago (€)	Incidencias (2)
E76741297	COMUNIDAD DE HEREDEROS LOS OROVALES	2,51	3.012	52.805	54.828	17.342,48	10.174,57	
E76752286	COMUNIDAD DE HEREDEROS PECARANDA	6,98	8.376	422.801	440.207	138.858,46	73.593,86	
E38338158	COMUNIDAD HEREDEROS HERNANDEZ-SUAREZ LECUONA	3,78	4.536	114.953	132.921	37.753,45	21.138,48	
***1*94*9*	CONCEPCION PEREZ VICTOR MANUEL	0,46	552	24.986	26.540	8.206,03	4.378,24	
1899	CONCEPCION RODRIGUEZ PEDRO JESUS	0,03	36	1.182	717	315,61	175,80	MPT023
*42*87***	CONCEPCION ACOSTA BENJAMIN	0,16	192	5.095	4.328	1.673,32	932,66	
***14*91**	CONCEPCION ALVAREZ OLGA	0,37	444	21.236	23.781	6.974,43	3.708,65	
***186*0**	CONCEPCION CALERO ROBERTO	0,53	636	37.604	44.850	12.350,09	6.491,57	
*4***15*4*	CONCEPCION CAMACHO RAMON	0,51	612	35.711	34.203	11.728,38	6.168,83	
8*12*6	CONCEPCION CONCEPCION EVELIA ANDREA	0,26	312	14.285	16.036	4.691,55	2.501,60	
243*5**	CONCEPCION CONCEPCION OSORIA	0,44	528	21.708	25.427	7.129,45	3.828,12	
27*32*	CONCEPCION CURBELO ARGENTMIRA	0,00	0	10.751	10.026	3.530,89	1.765,44	
*4*1*5*7**	CONCEPCION EXPOSITO ANGELICA	0,22	264	14.447	13.755	4.744,75	2.504,20	
***1*565**	CONCEPCION EXPOSITO BENIGNA	0,14	168	8.379	9.246	2.751,87	1.459,93	
21*35*	CONCEPCION EXPOSITO EDUARDO	0,54	648	32.385	31.965	10.636,04	5.640,83	
***1**562*	CONCEPCION EXPOSITO RENE	0,20	240	7.541	7.123	2.476,65	1.358,32	
*42*48***	CONCEPCION FRANCISCO CARMEN	0,27	324	20.160	22.159	6.621,05	3.472,04	
****71*50*	CONCEPCION GONZALEZ EDUARDO TOMAS	1,56	1.872	79.933	80.837	26.252,00	14.058,07	
***146**4*	CONCEPCION GONZALEZ MARIA REMEDIOS	0,25	300	10.841	9.632	3.560,45	1.930,22	
*4207****	CONCEPCION GONZALEZ RICARDO	0,99	1.188	47.570	58.266	15.623,18	8.403,50	
*4**544***	CONCEPCION HERNANDEZ ANDREA DELIA NIEVES	0,00	0	3.870	3.987	1.271,00	635,50	MPT006
2*664*	CONCEPCION HERNANDEZ ANGELA MARIA	0,21	252	7.245	7.310	2.379,44	1.315,72	
***552*8*	CONCEPCION HERNANDEZ ANTONIO	0,83	996	39.958	48.883	13.123,21	7.057,94	
2140*	CONCEPCION HERNANDEZ MARIA ESTER	0,14	168	6.830	7.881	2.243,14	1.205,57	
21*7*2	CONCEPCION HERNANDEZ MARIA ISABEL	0,91	1.092	45.434	36.722	14.921,66	8.004,87	
*42***1*9*	CONCEPCION HERNANDEZ MARIA NIEVES	0,00	0	13.299	17.228	4.367,72	2.183,80	MPT004 MPT006
1535	CONCEPCION HERNANDEZ NIDIA MARIA	0,00	0	3.355	4.143	1.101,86	550,93	MPT006
*42*5**1**	CONCEPCION LORENZO CARLOS JESUS	1,21	1.452	67.322	60.913	22.110,23	11.777,92	
26*99**	CONCEPCION LORENZO NIEVES	0,11	132	7.218	8.185	2.370,57	1.251,28	
21*4*4	CONCEPCION LORENZO OVIDIO	0,04	48	3.070	3.381	1.008,26	528,13	
21*8*3	CONCEPCION MARTIN CARMEN GLORIA	0,22	264	10.063	9.750	3.304,94	1.784,47	
*4*1*53***	CONCEPCION MATOS ROSARIO NIGERIA	0,04	48	85.415	82.273	28.052,43	14.046,27	
*4*1**78**	CONCEPCION PEREZ ALFREDO	0,62	744	35.617	30.690	11.697,51	6.219,37	MPT024
*4**592**	CONCEPCION PEREZ EMMA ROSA	0,35	420	17.666	16.221	5.801,95	3.110,60	
2*5*5*6	CONCEPCION PEREZ FELIX EUGENIO	2,28	2.736	154.081	134.791	50.604,07	26.661,98	MPT004
***155**5*	CONCEPCION PEREZ FRANCISCO	0,48	576	34.893	32.716	11.459,73	6.016,55	
2*835*	CONCEPCION PEREZ ISABEL MARIA	0,48	576	24.968	26.513	8.200,11	4.387,27	
*4*4*6*0**	CONCEPCION PEREZ JONAY	0,55	660	26.207	28.789	8.607,03	4.632,65	
*4**4*36**	CONCEPCION PEREZ MANUEL	0,55	660	34.463	31.769	11.318,51	5.987,95	
*4*16**3**	CONCEPCION PEREZ MARIA DE LA CRUZ	0,16	192	5.993	7.435	1.968,25	1.080,12	
2*4*07	CONCEPCION PEREZ MARIA OLGA	0,68	816	33.051	38.429	10.854,77	5.834,13	
2*18*1	CONCEPCION RODRIGUEZ ANTONIA	0,05	60	9.331	9.284	3.064,53	1.562,26	
****0882*	CONCEPCION RODRIGUEZ MANUEL	0,43	516	30.524	31.631	10.024,84	5.269,36	
2131**	CONCEPCION RODRIGUEZ MARIA AMERICA	0,30	360	11.078	11.332	3.638,29	1.999,14	
*4**5*16**	CONCEPCION RODRIGUEZ NIEVES MARIA	0,18	216	4.572	8.919	1.501,55	858,77	
***1*252**	CONCEPCION SICILIA AGUSTIN	0,59	708	69.536	68.554	22.837,36	11.769,49	
213*0*	CONDE ABREU SIMON GUZMAN	0,82	984	32.314	35.704	10.612,72	5.797,12	
21*55	CONDE CONCEPCION JUANA ORIA	0,51	612	18.268	16.723	5.999,67	3.305,40	
200*1	CONDE PEREZ JAIME SERGIO	0,19	228	10.863	11.058	3.567,68	1.897,84	
*7***8*80*	CONRADO MEDINA ELISA MILAGROS	0,08	96	903	737	296,56	196,28	
***90**05*	CONRADO PLASENCIA MARIA	0,19	228	8.177	9.514	2.685,53	1.456,76	
B38428819	CONSTRUCCIONES Y EXCAVACIONES HERMANOS G	1,60	1.920	43.914	58.764	14.422,46	8.169,22	
2*3*79	CORDOVEZ RODRIGUEZ SERGIO	0,15	180	3.913	3.299	1.285,12	732,56	
B38290466	COROCITO S.L.	22,07	26.484	1.764.697	1.774.294	579.570,82	302.929,17	MPT004 MPT024
*7**04*2**	CORREA IZQUIERDO JOSE JONAS	0,68	816	42.904	40.038	14.090,75	7.451,59	
*4*61***1*	CORREA MAGDALENA RAMON JOSE	1,17	1.404	22.210	20.051	7.294,32	4.348,40	
20*44*	CORREA MORALES ROSARIO	0,31	372	11.465	9.835	3.765,39	2.068,67	
3666	CORREA PIÑERO JOSE FRANCISCO	0,00	0	2.100	1.494	689,69	344,84	MPT006
3642**	CORREA QUINTERO PETRA JACKELIN	0,00	0	80.442	98.934	26.419,17	13.205,92	
*4*1*5*8**	CREHUET SERRA ELADIO	0,42	504	25.769	26.402	8.463,18	4.482,78	
28*75*	CRÍADO GONZALEZ LUISA TARSILA MARIA	1,07	1.284	50.681	37.200	16.644,91	8.962,17	
8237**	CRUZ GONZALEZ ANA DENIS	0,00	0	34.197	24.930	11.231,15	5.614,39	
*784**6**	CRUZ BARRETO MARIA MERCEDES	0,07	84	12.313	12.671	4.043,89	2.063,92	
2114**	CRUZ BARRETO TEODORA ANA DEL CARMEN	0,14	168	6.713	5.304	2.204,71	1.186,35	MPT024
E38520524	CRUZ DE LA ANIMA C.B.	0,55	660	27.514	26.360	9.036,28	4.847,21	
21*33*	CRUZ DIAZ FRANCISCO JAVIER	0,00	0	14.315	9.434	4.316,16	2.158,03	MPT023
*4*1***94*	CRUZ FERNANDEZ PEDRO MANUEL	0,63	756	43.231	36.499	14.198,14	7.475,28	
2159**	CRUZ FRANCISCO NIEVES	0,10	120	7.976	9.627	2.619,51	1.369,75	
*7836****	CRUZ HERRERA ANA ROSA	0,03	36	1.457	600	64,69	50,34	MPT023
****7351**	CRUZ HERRERA GILBERTO	0,16	192	3.912	4.171	1.284,79	738,39	
286*0*	CRUZ LORENZO MARIA NIEVES	0,00	0	16.184	15.458	5.315,23	2.657,40	
8400**	CRUZ MENESES PEDRO ANTONIO	0,00	0	129.529	143.200	42.540,57	21.263,99	

(1) Los Kilos Comercializados incluyen pérdidas de producción justificadas mediante actas de Agroseguro y cantidades retiradas en condiciones excepcionales de mercado y bajo el control de las autoridades.

(2) Equivalencias de los códigos de incidencias en el Anexo IV.



AYUDA A LOS PRODUCTORES DE PLATANOS

ANEXO I - SOLICITUDES A PAGAR

NIF/CIF	Nombre/Razón Social	Superficie Validada (Ha)	Importe Superficie (€)	Cdad. de Referencia (Kg)	Kg. Comerc.(1) (Kg)	Importe cdad. Referencia (€)	Importe Primer Pago (€)	Incidencias (2)
839*8	CRUZ MONTESINOS CANDELARIA	0,25	300	11.477	13.341	3.769,33	2.034,65	MPT024
2816**	CRUZ PAEZ NIEVES TERESA	0,77	924	38.027	45.496	12.489,02	6.704,97	
2323**	CRUZ PEREZ ANTONIO JUAN	1,03	1.236	67.262	64.112	22.090,53	11.660,11	
*4****167*	CRUZ RAMOS LIBIA ESTHER	0,16	192	12.890	11.399	4.233,39	2.212,62	
1*621	CRUZ RODRIGUEZ MARIA DEL CARMEN	1,21	1.452	64.455	61.254	21.168,64	11.307,28	
****622*9*	CRUZ SIMON NIEVES ROSA	0,70	840	41.658	38.437	13.681,53	7.259,04	
84*03	CRUZ TOLEDO LUZ MARIA	0,52	624	32.368	31.703	10.630,46	5.626,05	
*78****10*	CUBAS PADILLA GONZALO	0,09	108	5.210	7.481	1.711,09	909,54	
*4*839****	CUELLAR BRAVO MARIBEL LESLIE	0,21	252	5.020	4.506	1.641,79	943,01	MPT004 MPT013
A38064408	CULT. Y TACN. AGRARIA DE TENERIFE S.A.	1,57	1.884	105.628	109.035	34.690,88	18.282,12	
182*3*	DAMAS GARCIA MARIA	0,44	528	30.270	47.037	9.941,42	5.233,66	
22*5*8	DAOULTZI MOUZOURI HADGIMEMET	0,24	288	32.355	25.068	10.626,19	5.455,96	
83*7*7	DARIAS DORTA JUANA MARIA	0,11	132	9.094	8.059	2.986,69	1.559,34	
2*58*8	DARIAS PEREZ YOSELYN DEL CARMEN	0,72	864	41.729	40.225	13.704,85	7.282,69	
*42*5****9*	DAVILA TOLEDO MARIA DOLIS	0,07	84	3.155	3.388	1.036,18	560,09	
*43****38*	DAVILA JORGE PEDRO	4,13	4.956	156.261	139.861	51.320,03	28.129,48	MPT024
****58*12*	DAVILA TOLEDO CARMEN LUISA	0,04	48	2.688	3.051	882,80	465,40	
****392*5*	DAVILA VELAZQUEZ ALEJANDRINA	0,21	252	8.332	6.013	2.736,43	1.494,21	
*4*8*45****	DE ARMAS BENCOMO ERASMO	1,03	1.236	32.040	13.026	1.259,18	1.247,59	MPT023
36*0*8	DE LA CRUZ HERNANDEZ CRISTINA	1,59	1.908	98.631	90.276	32.392,89	17.145,50	
***11*6*4*	DE LA CRUZ CABRERA EUGENIO	0,24	288	11.327	9.782	3.720,07	2.004,03	
****7092**	DE LA CRUZ CONCEPCION ANA MARIA	0,45	540	20.166	25.306	6.623,02	3.580,99	
****6700**	DE LA CRUZ CONCEPCION CELSO MANUEL	0,27	324	14.728	16.932	4.837,04	2.580,33	
***1829**	DE LEON PORLAN MARGARITA ROSA	0,19	228	13.458	11.926	4.419,94	2.323,87	
*421*99**	DE LORENZO PEREZ MOISES ARCADIO	0,20	240	40.744	50.297	13.381,35	6.809,10	
****4*451*	DE LUGO FERNANDEZ JOSE MARIA	0,64	768	34.822	33.460	11.436,41	6.100,86	
2*16*4	DE PAZ CABRERA JORDI	0,16	192	5.433	5.784	1.741,33	988,16	
****65*51*	DE PAZ FERNANDEZ MARIA ESTHER	0,14	168	6.026	5.604	1.979,08	1.073,54	
21*23	DE PAZ GONZALEZ JUAN	0,40	480	65.114	66.188	21.385,07	10.929,62	
*784***7**	DE PAZ HERNANDEZ INES MARIA	1,78	2.136	130.470	125.589	42.849,62	22.486,12	
8401**	DE PAZ HERRERA FLORENCIO GUZMAN	0,11	132	4.070	2.809	1.310,41	721,20	MPT023
*787*2**	DE PAZ PEREZ JORGE EFREN	0,43	516	27.436	27.830	9.010,67	4.762,43	
21*4*2	DE PAZ PEREZ PEDRO ANGEL	0,17	204	12.426	10.649	4.081,01	2.142,46	
*42*7*4**	DE PAZ RODRIGUEZ ROBERTO	0,33	396	17.192	18.592	5.646,28	3.020,81	
*4*3*0*9**	DE TOMAS MARTI JUAN CARLOS	0,95	1.140	26.232	24.733	8.615,24	4.876,68	MPT024
*4*14*7**	DEL CORRAL ACOSTA AMABLE ANGEL	0,54	648	26.141	28.913	8.585,36	4.615,82	
***707*0*	DELGADO MARTIN JOEL	0,00	0	49.830	37.576	16.365,42	8.180,69	MPT024
**2*2*90*	DELGADO RODRIGUEZ ESTELA	0,38	456	16.813	17.154	5.521,81	2.988,57	
*4*9*9*18**	DIAZ LINARES MARIA REMEDIOS	0,28	336	13.316	12.143	4.373,30	2.354,54	MPT024
*4*2*89**	DIAZ ACOSTA ROSARIO DEL PILAR	0,70	840	56.202	52.656	18.458,14	9.646,58	
217*3*	DIAZ ARMAS JOSE GREGORIO	1,41	1.692	128.067	115.070	42.060,42	21.869,73	
*41***16**	DIAZ ASCANIO MARIA DEL CARMEN	0,38	456	19.992	18.255	6.565,87	3.510,43	
****8929**	DIAZ BELLO ANA MARIA	0,57	684	30.097	31.166	9.884,61	5.283,23	
2799**	DIAZ BERNAL VISMAIDA	0,02	24	62.003	63.158	20.363,34	10.190,99	
*421*8****	DIAZ CACERES LAURA ISABEL	0,18	216	12.373	13.489	4.063,60	2.139,76	
*78*1*0**	DIAZ CARBALLO ISABEL	0,08	96	4.743	4.156	1.557,72	826,86	
2144**	DIAZ DIAZ ANGUSTIA	0,84	1.008	61.607	59.748	20.233,28	10.617,83	
*41*02****	DIAZ DIAZ HERMOGENES	3,61	4.332	62.841	56.539	20.638,56	12.481,85	
21*69	DIAZ DIAZ PEDRO	0,96	1.152	66.219	67.718	21.747,98	11.446,91	
2*14*4	DIAZ DIAZ RUFINO	0,70	840	44.434	46.653	15.953,24	7.714,75	MPT024
*421*5***	DIAZ GARCIA BENITO JOSE	0,72	864	49.247	43.297	16.173,95	8.516,85	
215*4	DIAZ GONZALEZ PILAR EVA	0,37	444	22.505	19.112	7.391,20	3.916,98	
2*574	DIAZ HERNANDEZ ELIAS	0,05	60	2.388	2.453	784,27	422,13	
2*56*6	DIAZ HERNANDEZ FLOREAL	0,05	60	2.442	2.453	802,01	431,00	
2192**	DIAZ HERNANDEZ FRANCISCO ALEJANDRO	0,00	0	18.239	20.905	5.990,14	2.994,74	
1*114*	DIAZ HERNANDEZ MANUEL	0,37	444	17.312	15.931	5.685,69	3.064,49	
*42**05**	DIAZ HERNANDEZ PAULA	0,50	600	32.028	33.733	10.518,79	5.558,23	
****4302**	DIAZ HERNANDEZ SIMON	1,10	1.320	49.676	48.745	16.314,84	8.815,19	
****3022*	DIAZ LOPEZ JUAN GREGORIO	0,26	312	11.559	12.306	3.796,26	2.054,11	
**1*0*78*	DIAZ LORENZO CARMEN TERESA	1,45	1.740	84.962	85.054	27.903,65	14.817,64	
****76*76*	DIAZ MACHIN EMILIANO	0,12	144	6.446	7.743	2.117,02	1.130,51	
**1*6*05*	DIAZ MARTIN JULIO CESAR	0,17	204	10.544	10.181	3.462,91	1.833,45	
**61*7*0*	DIAZ MARTINEZ HECTOR ANDRES	1,97	2.364	50.522	50.976	16.592,69	10.423,42	MOP40
11*08	DIAZ ORTIZ MARIA ANGELINA	0,67	804	48.036	52.282	15.776,22	8.288,06	
1*184	DIAZ PEREZ JOSE LUIS	0,49	588	33.041	35.111	10.851,49	5.718,53	
*42***2*7*	DIAZ PEREZ JOSE ROBERTO	0,19	228	9.707	11.166	3.188,02	1.708,01	
23*99*	DIAZ PEREZ JUAN JULIO	0,19	228	9.342	10.754	3.068,14	1.648,07	
8067*	DIAZ REYES MARIA LUISA	0,64	768	46.343	44.377	15.220,20	7.992,15	
21*61	DIAZ RODRIGUEZ MARIA DEL CARMEN	0,67	804	34.298	35.030	11.264,32	6.032,85	
**9*94*4*	DIAZ ROMERO FRANCISCO JAVIER	0,25	300	12.143	11.289	3.988,06	2.143,99	
****45*7*0*	DIAZ SANCHEZ ANDRES	0,29	348	16.239	9.188	3.901,69	2.124,80	MPT023
*421*7***	DIAZ SANFIEL ASUNCION	0,06	72	4.230	3.674	1.389,23	730,61	
*4**1*8*3*	DIAZ TAÑO BLANCA TERESA MARIA	0,39	468	26.057	25.245	8.557,77	4.512,06	
2272**	DOMINGUEZ CORREA MARIA ANA	0,81	972	43.565	16.795	14.307,84	7.638,08	MPT024
25*21*	DOMINGUEZ GUIASADO ASCENSION	0,54	648	19.250	17.311	6.322,18	3.484,60	

(1) Los Kilos Comercializados incluyen pérdidas de producción justificadas mediante actas de Agroseguro y cantidades retiradas en condiciones excepcionales de mercado y bajo el control de las autoridades.

(2) Equivalencias de los códigos de incidencias en el Anexo IV.



AYUDA A LOS PRODUCTORES DE PLATANOS

ANEXO I - SOLICITUDES A PAGAR

NIF/CIF	Nombre/Razón Social	Superficie Validada (Ha)	Importe Superficie (€)	Cdad. de Referencia (Kg)	Kg. Comerc.(1) (Kg)	Importe cdad. Referencia (€)	Importe Primer Pago (€)	Incidencias (2)
*4**7*61**	DOMINGUEZ BRITO DIGNA MARIA	2,73	3.276	168.822	165.567	55.445,38	29.351,76	
1620	DOMINGUEZ BRITO MARIA ANGELES	0,00	0	9.546	9.842	3.135,14	1.567,57	MPT024
841*8*	DOMINGUEZ GARCIA AMADEO	0,17	204	7.084	7.019	2.326,56	1.265,28	
2169**	DOMINGUEZ GOMEZ ANGELES MARIA	1,22	1.464	68.408	53.222	22.466,90	11.962,20	
***14*13**	DOMINGUEZ GONZALEZ JULIAN ANTONIO	0,19	228	20.010	22.768	6.571,78	3.399,43	
*41*4***9*	DOMINGUEZ GONZALEZ MARGARITA	0,47	564	67.077	69.016	22.029,77	11.293,85	
*4**2*37**	DOMINGUEZ HERNANDEZ BENITO	1,57	1.884	284.561	365.557	93.456,98	47.655,59	
*784*5***	DOMINGUEZ OLIVA MARGARITA	0,22	264	82.739	58.650	27.173,56	13.714,95	
*41*7*4***	DOMINGUEZ SIERRA GUADALUPE	8,97	10.764	514.626	439.207	169.016,10	89.861,37	MPT024
1*255*	DOMINGUEZ SUAREZ TOMAS	0,00	0	137.932	145.151	45.300,33	22.643,42	
1*43*2	DORMIDO BENCOMO SEBASTIAN	0,25	300	16.004	15.011	5.256,11	2.777,79	
***36*5*6*	DORTA GONZALEZ ANA ISABEL	0,42	504	21.400	18.132	7.028,29	3.765,57	
***5*79*5*	DORTA LINARES ROBERTO	0,32	384	9.046	10.604	2.970,93	1.677,46	
3402**	DORTA CRUZ RICARDO	0,09	108	3.466	4.362	1.138,32	623,16	
***36**04*	DORTA DONIZ ENRIQUE BERNARDO	0,35	420	9.996	15.309	3.282,93	1.851,46	
862*8	DORTA GONZALEZ GABINO	0,49	588	25.610	37.102	8.410,96	4.498,66	
1*6*05	DORTA HERNANDEZ CONCEPCION	1,59	1.908	110.901	150.512	36.422,67	19.159,72	
***525*4**	DORTA LINARES ENRIQUE	0,46	552	27.281	23.032	8.959,76	4.754,98	
***403*8**	DORTA NEGRIN JOSE LUIS	0,00	0	16.448	14.298	5.401,93	2.700,73	
***3*350**	DORTA PIÑERO ANTONIO MARCOS	0,56	672	24.817	27.140	8.150,52	4.410,48	
***91*8*6*	DORTA REYES SALVADOR	6,29	7.548	482.796	478.908	158.562,33	83.028,71	MPT004
*7**470**	DORTA REYES SARA MARIA	6,57	7.884	380.738	432.642	125.043,92	66.442,93	
1880*	DORTA SIERRA MARIA ELISA	6,93	8.316	583.533	692.264	191.646,89	99.949,46	
2057*	DUARTE CONCEPCION MARIA DOLORES	0,13	156	7.442	8.820	2.444,13	1.300,06	
1402	DUQUE RODRIGUEZ JOSEFA DE LOS REYES	0,08	96	1.369	518	15,76	55,88	MPT023
B76787274	ECOMEDE SUR SL	6,69	8.028	351.000	395.586	115.277,21	61.633,14	
B38301859	ECOTURISMO GOMERA VERDE S.L.	0,87	1.044	25.367	23.600	8.331,16	4.686,71	
B38297933	EL SALTO DE TENERIFE S.L.	0,00	0	159.355	176.148	52.336,18	26.160,20	
**2*61*0*	ELVIRA ACOSTA FRANCISCO	0,07	84	6.879	5.750	2.259,23	1.171,61	
*4*1*79***	ELVIRA ACOSTA LUISA NELLY	0,04	48	11.707	11.906	3.844,87	1.946,43	
*4*05*4**	ESCUELA CORDERO JOSE	0,09	108	2.252	1.556	726,14	417,07	MPT023
*4*9*3*5**	ESPINEL APARICIO ANTONIO RAMON	1,03	1.236	20.031	21.421	6.578,68	3.906,71	
*42*5*6**	ESPINO MEDINA ARACELI DEL PINO	0,58	696	16.832	12.189	5.528,05	3.111,66	
**2*4*2*9*	ESPINOSA BARRIOS CIRA	0,91	1.092	55.362	52.956	18.182,27	9.634,64	
***176*8**	ESPINOSA HERNANDEZ CONSUELO	0,51	612	13.419	13.924	4.407,13	2.509,39	
2135*	ESPINOSA RODRIGUEZ JUAN JACINTO	0,07	84	2.325	1.421	627,94	355,97	MPT023
**5*2*3*2*	ESTEVEZ DORTA JOSE ALEXIS	1,25	1.500	37.959	54.280	12.466,68	6.981,72	
***850*1**	ESTEVEZ GARCIA GASPAR	0,17	204	2.731	1.485	616,78	410,39	MPT023
***340*1**	ESTEVEZ GARCIA MANUEL	0,17	204	7.259	7.377	2.384,03	1.294,01	
1939*	ESTEVEZ GARCIA MARIA ANA NIEVES	0,22	264	7.332	6.255	2.408,01	1.336,00	
*78*6**0*	ESTEVEZ MELO AUREA ELBA	0,33	396	16.580	17.415	5.445,28	2.920,34	
B38376273	EXPLOTACION AGRARIA LA PUNTA S.L.	0,00	0	110.465	110.850	36.279,48	18.134,48	
B76787068	EXPLOTACIONES AGRICOLAS LAS DISFORM S.L.	8,17	9.804	235.885	268.717	77.470,55	43.623,68	MPT024
B38599437	EXPLOTACIONES CHINEJA S.L.	0,00	0	104.185	105.351	34.216,97	17.103,55	
B76756006	EXPLOTACIONES CIMA S.L.	5,51	6.612	211.025	249.929	69.305,91	37.947,22	
B76755453	EXPLOTACIONES EMCAN, S.L.	2,54	3.048	79.913	67.301	26.245,43	14.642,58	
8*132*	EXPOSITO BRITO JUSTO	0,26	312	15.664	13.766	5.144,45	2.727,99	
**84*3*1*	EXPOSITO ARMAS DELMIRA	0,41	492	39.471	42.372	12.963,26	6.726,09	
16*28	EXPOSITO CAMACHO ANTOLIN DOMINGO	0,32	384	13.083	15.780	4.296,78	2.340,28	
*7841****	EXPOSITO CASTILLO CARLOS TOMAS	0,52	624	22.181	26.615	7.284,79	3.953,75	
**2*17*0*	EXPOSITO CONCEPCION CONCEPCION	0,15	180	7.065	7.610	2.320,32	1.250,16	
*4*1*5**6*	EXPOSITO CONCEPCION JUAN ANTONIO	0,23	276	7.384	8.350	2.425,09	1.350,54	
2869**	EXPOSITO DIAZ IVAN	0,39	468	14.483	11.930	4.756,58	2.612,09	
***1*974**	EXPOSITO EXPOSITO NEREIDA	0,23	276	12.401	10.312	4.072,79	2.174,33	
21*95*	EXPOSITO FELICIANO JUAN MANUEL	0,15	180	9.422	10.101	3.094,42	1.637,21	
2*160*	EXPOSITO FERNANDEZ CATALINA ANTONIA	0,37	444	17.920	23.454	5.885,37	3.164,30	
21*30*	EXPOSITO FERNANDEZ PALMIRA	0,62	744	30.044	35.191	9.867,20	5.304,52	
8638*	EXPOSITO GONZALEZ JESUS JONAY	0,47	564	20.356	10.418	4.169,02	2.366,39	MPT023
1484	EXPOSITO HERNANDEZ MANUEL LUIS	0,09	108	4.104	4.732	1.347,85	727,92	
***1*676**	EXPOSITO HERNANDEZ ROSA MARIA	0,24	288	10.331	9.246	3.392,95	1.840,47	
*4**077**	EXPOSITO LORENZO BERNARDINO	0,60	720	28.927	25.647	9.500,35	5.109,15	
1100**	EXPOSITO MARTIN AYOSE	0,24	288	23.804	17.519	7.817,83	4.052,24	
21*54*	EXPOSITO MEDINA MARIA NIEVES DE LOS ANGELES	0,05	60	1.666	1.489	547,15	303,57	
2*5*90	EXPOSITO PEREZ CARLOS	0,18	216	9.762	11.655	3.206,08	1.711,04	
1684	EXPOSITO PEREZ JUAN LUIS	0,47	564	13.700	14.108	4.499,42	2.531,53	
230*2*	EXPOSITO PEREZ PILAR NIEVES	0,44	528	16.750	19.332	5.501,12	3.014,23	
2167**	EXPOSITO PIÑERO LUIS ALEJANDRO	0,29	348	17.543	20.553	5.761,56	3.054,44	
*7*4*08**	EXPOSITO RODRIGUEZ ANTONIO	0,34	408	11.729	15.111	3.852,09	2.130,00	
2186*	EXPOSITO RODRIGUEZ DAVID	0,30	360	25.943	25.595	8.520,33	4.439,36	
*78****53*	EXPOSITO RODRIGUEZ MARIA DE LOS ANGELES	0,64	768	26.184	25.763	8.599,48	4.682,86	MPT004
1392	EXPOSITO RODRIGUEZ MARTIN	0,17	204	11.195	11.050	3.676,71	1.940,35	
215*1*	EXPOSITO RODRIGUEZ NIEVES M.	0,69	828	42.659	39.929	14.010,28	7.417,37	MPT024
*4*14****4*	EXPOSITO RODRIGUEZ NIEVES MARIA	0,35	420	23.431	23.091	7.695,32	4.056,99	

(1) Los Kilos Comercializados incluyen pérdidas de producción justificadas mediante actas de Agroseguro y cantidades retiradas en condiciones excepcionales de mercado y bajo el control de las autoridades.

(2) Equivalencias de los códigos de incidencias en el Anexo IV.



AYUDA A LOS PRODUCTORES DE PLATANOS

ANEXO I - SOLICITUDES A PAGAR

NIF/CIF	Nombre/Razón Social	Superficie Validada (Ha)	Importe Superficie (€)	Cdad. de Referencia (Kg)	Kg. Comerc.(1) (Kg)	Importe cdad. Referencia (€)	Importe Primer Pago (€)	Incidencias (2)
***4*6*42*	EXPOSITO RODRIGUEZ RICARDO	0,32	384	18.249	19.136	5.993,43	3.188,32	
2966**	EXPOSITO RODRIGUEZ VALENTIN MODESTO	0,36	432	20.447	20.121	6.715,30	3.573,14	
*421***0**	EXPOSITO SANTANA RAFAEL MARTIN	0,51	612	33.453	33.095	10.986,80	5.798,16	
***1811**	FAJARDO FERNANDEZ DANIEL	0,34	408	19.988	14.912	6.564,56	3.485,80	
****4*965*	FAJARDO LORENZO LUIS FERNANDO	0,00	0	20.767	18.795	6.820,40	3.409,74	
*784*0****	FAJARDO LORENZO MARIA NELA	0,12	144	3.932	3.431	1.291,36	717,68	
*42*41****	FAJARDO LORENZO PEDRO JOSE	0,07	84	6.513	4.537	2.124,58	1.104,29	MPT023
2*6*08	FALCON RODRIGUEZ CARMEN DOLORES	0,00	0	6.970	7.698	2.289,12	1.144,56	MPT006
2042*	FALCON RODRIGUEZ FRANCISCA ISABEL	0,31	372	17.070	17.241	5.606,21	2.988,78	
2*647*	FALCON RODRIGUEZ JUANA MARY	0,00	0	6.073	6.564	1.994,52	997,26	MPT006
B38592747	FAMILIA HERNANDEZ GONZALEZ, S.L.	2,63	3.156	161.299	134.000	52.974,64	28.056,81	
E38841300	FAMILIA LORENZO YANES C.B.	2,41	2.892	192.823	206.758	63.327,91	33.099,80	
B38869558	FATIMARSE, S.L.	1,02	1.224	90.445	101.338	29.704,41	15.459,81	
B38522603	FEBELLA, S.L.	0,00	0	274.486	302.556	10.148,09	45.059,99	
***674*2**	FEBLES ACOSTA BERNABE ALAIN	0,00	0	20.096	19.377	6.600,03	3.299,59	
*7836****	FEBLES CASTAÑEDA BERNABE	0,00	0	29.547	28.484	9.703,97	4.851,05	
****0910**	FEBLES FUENTES ROBUSTIANO	1,95	2.340	105.756	113.741	34.732,92	18.531,06	
*42*18****	FELICIANO RODRIGUEZ SILA	0,14	168	4.478	5.355	1.470,68	819,34	
*4*1**30**	FELIPE AMARO ENRIQUE	0,20	240	13.460	12.702	4.420,60	2.330,19	
*4****390**	FELIPE FERNANDEZ JUANA LUCIA	0,14	168	15.345	17.379	5.039,68	2.603,64	
***846**8*	FEO FRAGA ROSENDO	0,00	0	14.354	17.094	4.714,21	2.356,98	
22*30*	FERNANDEZ ACOSTA ELADIO JAVIER	0,00	0	45.810	51.919	15.045,15	7.520,77	
*42**7*4*	FERNANDEZ ACOSTA MARIA ISABEL	0,46	552	35.537	39.793	11.671,24	6.110,28	
*42*1**1**	FERNANDEZ BENCOMO DOROTEA ISABEL	0,60	720	12.137	9.117	3.986,09	2.352,92	
***97*86**	FERNANDEZ BENCOMO VICENTE	0,43	516	14.020	14.418	4.604,52	2.560,07	
*4****407*	FERNANDEZ BORGES JOSE VICENTE	0,81	972	30.273	33.518	9.942,41	5.456,07	
*78**0**4*	FERNANDEZ CALERO FELIPA NEREIDA	0,54	648	34.885	32.428	11.457,11	6.051,23	
****1558**	FERNANDEZ CASTRO ROSA AMALIA	0,00	0	15.806	11.781	5.191,08	2.595,35	
2120**	FERNANDEZ CONCEPCION VICENTE	1,95	2.340	121.938	98.071	40.047,50	21.187,48	
*421****6*	FERNANDEZ DIAZ CARMEN NIEVES	0,29	348	11.847	11.452	3.890,85	2.119,38	
*7841****	FERNANDEZ DIAZ JUAN ROBERTO	0,52	624	35.651	36.459	11.708,68	6.164,98	
2*468	FERNANDEZ EXPOSITO PAULINO	0,20	240	10.907	9.854	3.582,13	1.911,06	
***1*7*7**	FERNANDEZ FERNANDEZ GINES	0,00	0	20.232	17.139	6.644,69	3.321,91	
*4*771****	FERNANDEZ GASPARD CIPRIANO	0,35	420	6.857	5.833	2.252,01	1.336,00	
21*6*5	FERNANDEZ GONZALEZ RUDY	0,48	576	16.840	16.657	5.530,67	3.052,99	
216**	FERNANDEZ HERNANDEZ CARLOS	0,52	624	33.002	36.628	10.838,68	5.730,12	
2*6*73	FERNANDEZ HERNANDEZ ETNA NIEVES	0,80	960	40.990	35.699	13.462,14	7.209,36	MPT024
2*944	FERNANDEZ HERNANDEZ GUSTAVO JOSE	1,66	1.992	106.965	114.964	35.129,99	18.555,58	
2166**	FERNANDEZ HERNANDEZ JOSE ANGEL	0,48	576	30.445	32.013	9.998,90	5.286,37	
*42*8*3***	FERNANDEZ HERNANDEZ MANUEL D.	0,07	84	8.558	9.588	2.810,66	1.447,33	
***1*552**	FERNANDEZ HERNANDEZ PEDRO LUIS	0,64	768	33.000	36.534	10.838,02	5.801,77	
2*9*42	FERNANDEZ HERRERA FLORENTINO	0,81	972	55.343	50.701	18.176,03	9.571,54	
*42*1*9***	FERNANDEZ HERRERA JOSE	0,81	972	55.343	50.564	18.176,03	9.571,54	
*4*17*6***	FERNANDEZ LOPEZ CARLOS MANUEL	0,09	108	4.416	5.715	1.450,32	779,16	
212*3*	FERNANDEZ LOPEZ JOSE LUIS	0,27	324	15.546	15.768	5.105,69	2.714,61	
2834*	FERNANDEZ LORENZO LUIS DE JESUS	0,00	0	26.903	22.023	8.835,62	4.417,02	MPT024
216**3*	FERNANDEZ LORENZO MANUEL JESUS	0,72	864	28.500	29.399	9.360,11	5.111,04	
***153*1**	FERNANDEZ LUIS MARIA CRUCELIA	0,14	168	3.569	3.716	1.172,14	670,07	
*42**85**	FERNANDEZ MARTIN CARMEN NIEVES	0,04	48	2.575	2.738	845,69	446,84	
214*3*	FERNANDEZ MARTIN JORGE NORBERTO	0,09	108	3.732	3.315	1.225,68	666,84	
***414*6**	FERNANDEZ MARTIN MARGARITA LUCIA	0,13	156	6.845	6.492	2.248,06	1.202,03	
*7**14**5*	FERNANDEZ MARTIN MARIA ANGELES	0,31	372	20.121	20.051	6.608,24	3.489,63	
****9590**	FERNANDEZ MORA AGUSTIN RAMON	1,08	1.296	59.619	44.958	19.580,37	10.435,42	
****748**	FERNANDEZ MORERA TOMAS	0,05	60	2.318	2.860	761,28	410,64	
*42**92**	FERNANDEZ PEREZ EVELIA	0,20	240	12.163	12.219	3.994,63	2.117,27	
2164*	FERNANDEZ PEREZ ORLANDO	0,64	768	90.786	93.941	29.816,40	15.287,86	
*4**99*4*	FERNANDEZ RIVEROL PILAR ROSA	0,95	1.140	33.770	26.367	11.090,91	6.114,11	
*4**4*58**	FERNANDEZ RODRIGUEZ ALEJANDRO	0,11	132	5.104	4.667	1.676,28	904,14	
***12*74**	FERNANDEZ RODRIGUEZ BENILDE	0,13	156	4.876	5.363	1.601,40	878,70	
***6871**	FERNANDEZ RODRIGUEZ CARLOS MANUEL	0,42	504	24.036	26.821	7.894,02	4.198,30	
2*53*8	FERNANDEZ RODRIGUEZ CARMEN ROSA	0,10	120	3.706	4.741	1.217,14	668,57	
*42**90**	FERNANDEZ RODRIGUEZ ELIGIA	0,51	612	37.338	37.772	12.262,73	6.435,91	
*4*1*3*6**	FERNANDEZ RODRIGUEZ FERNANDO ANGEL	0,00	0	18.499	10.983	4.783,84	2.391,80	MPT023
***41*31**	FERNANDEZ RODRIGUEZ GLORIA ESTHER	0,14	168	7.966	8.308	2.616,23	1.392,11	
*4*14****4*	FERNANDEZ RODRIGUEZ MANUEL	0,11	132	5.096	4.628	1.673,65	902,82	
*42*5*4***	FERNANDEZ RODRIGUEZ MARIA CARMEN	0,14	168	4.884	4.966	1.604,02	886,01	
***1*859**	FERNANDEZ RODRIGUEZ MARIA NIEVES	0,14	168	4.887	4.966	1.605,01	886,50	
2159**	FERNANDEZ RODRIGUEZ NIEVES	0,37	444	19.905	20.760	6.537,30	3.490,16	
21*0*2	FERNANDEZ RODRIGUEZ NIEVES GLORIA	0,27	324	13.386	14.469	4.396,29	2.360,02	
E38723219	FERNANDEZ TRUJILLO C.B.	0,35	420	52.170	46.522	17.133,93	8.774,75	
216*6	FERRAZ CABRERA JOSE FRANCISCO	0,41	492	19.375	20.270	6.363,23	3.427,15	
*421*0****	FERRAZ HERNANDEZ ANGEL LUIS	0,21	252	9.671	10.680	3.176,19	1.714,09	
*42**0*7**	FERRAZ MARTIN MANUEL	0,15	180	8.715	8.437	2.862,22	1.521,11	
***1*725**	FERRAZ ORTEGA MARIA DOLORES	0,14	168	4.820	5.328	1.583,00	875,50	
***16*91**	FERRAZ RAMOS ANASTASIO	0,09	108	4.841	4.416	1.589,90	848,95	

(1) Los Kilos Comercializados incluyen pérdidas de producción justificadas mediante actas de Agroseguro y cantidades retiradas en condiciones excepcionales de mercado y bajo el control de las autoridades.

(2) Equivalencias de los códigos de incidencias en el Anexo IV.



AYUDA A LOS PRODUCTORES DE PLATANOS

ANEXO I - SOLICITUDES A PAGAR

NIF/CIF	Nombre/Razón Social	Superficie Validada (Ha)	Importe Superficie (€)	Cdad. de Referencia (Kg)	Kg. Comerc.(1) (Kg)	Importe cdad. Referencia (€)	Importe Primer Pago (€)	Incidencias (2)
*4*1*4*1**	FERRAZ RAMOS MANUEL AROLD	0,13	156	9.866	9.815	3.240,24	1.698,12	
***355*7**	FERRER TRUJILLO JUANA	2,72	3.264	201.558	139.415	66.196,71	34.719,66	MPT024
B38897351	FINCA CRUZ CHICA S.L.	0,42	504	11.366	13.225	3.732,87	2.118,39	
B38320750	FINCA DELICIAS S.L.	10,54	12.648	538.454	623.619	176.841,82	94.714,64	
B76622778	FINCA EL CAMPANARIO, S.L.	4,77	5.724	301.158	312.338	98.907,85	52.299,50	
E38291381	FINCA EL CARDONAL C.B.	1,81	2.172	150.190	170.824	49.326,16	25.741,33	
E76754480	FINCA EL DRAGO DE BREÑA BAJA, C.B.	0,93	1.116	36.829	23.597	10.661,33	5.887,39	MPT023
E38284568	FINCA LOS LLANITOS C.B.	11,04	13.248	622.811	636.296	204.546,77	108.862,49	
R3800240H	FINCA PARROQUIAL	0,71	852	25.659	24.965	8.427,06	4.638,67	
F38974549	FINCAS BETHENGARA, SDAD. COOP. .COMU	0,00	0	96.043	76.638	31.542,93	15.766,97	
1*359	FINO SANCHEZ DOMINGO	0,16	192	4.952	5.047	1.626,36	909,18	
B38940672	FLORES Y PLANTAS JOCAMÁ S.L.	0,57	684	40.795	32.834	13.398,10	7.039,40	
2173*	FRAGA DELGADO ESTEBANA M*	0,17	204	9.496	11.617	3.118,72	1.661,36	
1*02*9	FRAGA GONZALEZ BRAULIO MANUEL	7,37	8.844	185.655	181.181	60.973,76	34.898,14	MPT024
196*6	FRAGOSO ESTRADA ILDEFONSO	0,34	408	8.209	4.192	1.674,96	1.041,48	MPT023
1*686*	FRAGOSO JEREZ AGUSTIN	0,62	744	6.371	6.400	2.092,39	1.418,19	
B38230868	FRAHERNAN S.L.	0,00	0	831.090	788.386	272.950,83	136.431,53	
7*089	FRANCISCO CASTRO NARCISO	0,48	576	20.701	18.905	6.798,72	3.686,81	
212*7	FRANCISCO EXPOSITO ASUNCION	0,11	132	4.524	5.226	1.485,79	808,89	
****3941**	FRANCISCO EXPOSITO MARIA NIEVES	0,14	168	7.295	7.985	2.395,86	1.281,93	
21*9*6	FRANCISCO EXPOSITO NIEVES	0,11	132	3.868	4.428	1.270,34	701,17	
*4*14*6**	FRANCISCO FERNANDEZ JUANA ROSA	0,00	0	41.621	56.916	13.669,38	6.833,12	
214*8*	FRANCISCO FRANCISCO JOSE ALBERTO	0,59	708	26.321	24.938	8.644,47	4.675,36	
B38809042	FRANCISCO GONZALEZ PADRON, S.L.	4,33	5.196	228.587	248.974	75.073,71	40.122,41	
2921**	FRANCISCO HERNANDEZ HONORIO RAMIRO	0,53	636	16.897	16.995	5.549,39	3.092,34	
**2*0*5*6*	FRANCISCO MARTIN FRANCISCA	0,49	588	25.530	28.375	8.384,69	4.485,53	
*419**2**	FRANCISCO MARTIN MIGUEL ANGEL	1,93	2.316	68.945	63.605	22.643,27	12.476,21	MPT024
1115*	FRANCISCO MARTIN RAFAEL	0,68	816	37.670	40.776	12.371,77	6.592,38	
2120**	FRANCISCO MURILLO ALEIDA ARMINDA	0,12	144	5.088	4.236	1.671,02	907,51	
****8355*	FRANCISCO MURILLO EUSEBIO	0,63	756	33.527	35.584	11.011,10	5.882,28	
2737**	FRANCISCO MURILLO MARIA TERESA	0,10	120	2.506	2.581	823,03	471,51	
****457*4*	FRANCISCO PEREZ LEONARDO JAVIER	4,22	5.064	272.559	264.134	89.515,22	47.274,83	
***09*82**	FRANCISCO PEREZ NIEVES	0,25	300	10.946	11.242	3.594,94	1.947,47	
A38010567	FRED OLSEN S.A.	2,41	2.892	117.192	114.184	38.488,79	20.684,29	
F38515821	FRUTAS DEL HIERRO SAT 377/05	0,80	960	178.970	146.718	58.778,24	29.860,03	
***1837**	FUENTES ABREU JOSE	0,10	120	4.823	3.953	1.583,99	851,99	
2*853	FUENTES AVILA JOSE GUSTAVO	0,37	444	12.404	11.568	4.073,78	2.258,80	
*4***64*7*	FUENTES CACERES ALBERTO ALEXIS	0,23	276	15.743	15.837	5.170,39	2.722,95	
*42*8*1**	FUENTES CACERES ISABEL MARIA	1,05	1.260	49.280	59.298	16.184,78	8.720,19	
***123*4**	FUENTES HERNANDEZ CARMEN	0,39	468	20.410	19.843	6.703,15	3.585,05	
2634**	FUENTES HERNANDEZ JUAN VICENTE	0,00	0	10.699	7.280	3.376,21	1.688,10	MPT023
*42**2*8**	FUENTES RODRIGUEZ MARIA DE LOS ANGELES	0,16	192	9.256	8.750	3.039,90	1.615,95	
839*3	FUERTE DIAZ JOSE DOMINGO	1,46	1.752	99.897	107.371	32.808,68	17.275,35	
*78**4*0**	FUERTE PADILLA JOSE MANUEL	0,26	312	8.440	8.327	2.771,90	1.541,95	
B38563763	GALATEA 2000 S.L.	0,44	528	24.810	30.248	8.148,22	4.337,34	
21*3*3	GARCIA BRITO VICTOR MANUEL	0,44	528	25.537	24.678	8.386,99	4.456,68	
2*87*4	GARCIA GONZALEZ ROSALIA	0,36	432	25.837	21.195	8.485,51	4.457,95	
2863**	GARCIA MARTIN MARIA INES	0,06	72	1.411	1.050	463,40	267,70	
38*8*3	GARCIA ROMERO EDUARDO JAVIER	0,29	348	11.133	9.322	3.656,35	2.002,17	
*4*8*7*9**	GARCIA ALONSO LOURDES	3,86	4.632	348.215	291.103	114.362,55	59.478,50	
*78**3*6**	GARCIA BARRERA JOSE	0,54	648	36.514	35.889	11.992,11	6.318,64	
2191**	GARCIA BARRETO ANGELICA	0,00	0	2.349	1.142	276,53	138,26	MPT006 MPT023
**84*4*0*	GARCIA BARRETO JOSEFINA	0,18	216	2.100	1.713	689,69	452,84	
275*7*	GARCIA BARRETO MARIA REMEDIOS	0,17	204	1.864	1.713	612,18	408,09	
*42**1*6**	GARCIA BRAVO JUAN	0,92	1.104	45.101	37.967	14.812,30	7.956,20	
***14*39**	GARCIA BRAVO MARIA DEL ROSARIO	0,14	168	7.678	6.531	2.521,64	1.344,82	
***8*645*	GARCIA BRITO ANTONIO	0,25	300	12.855	14.350	4.221,90	2.260,86	
2303**	GARCIA BRITO DAVID	0,00	0	28.038	24.469	9.208,38	4.603,34	
*4**1*64**	GARCIA BRITO EUGENIO	0,39	468	8.909	6.178	2.887,51	1.677,75	MPT023
8408**	GARCIA BRITO JESUS EREMIA	0,00	0	41.714	42.117	13.699,92	6.848,38	
***4129**	GARCIA CAMACHO FRANCISCO EVILIO	0,36	432	12.808	9.750	4.206,46	2.319,13	
20*93	GARCIA CASANOVA HUMBERTO	0,16	192	8.230	12.287	2.702,93	1.447,46	
***01*73**	GARCIA CASANOVA JOSE	0,16	192	8.234	12.956	2.704,25	1.448,12	
*4*178***	GARCIA CASTRO PEDRO JOSE	1,87	2.244	108.587	128.786	35.662,69	18.947,81	
*4*17**6**	GARCIA CASTRO RICARDO MIGUEL	1,90	2.280	107.281	133.529	35.233,77	18.751,42	
***1487**	GARCIA CORREA JULIA	2,10	2.520	123.939	152.469	40.704,68	21.605,94	
2*17*2	GARCIA CRUZ BERNARDO	0,00	0	133.800	118.764	43.943,28	21.965,12	
*4*9*7*2**	GARCIA CRUZ ROBERTO	3,57	4.284	141.600	158.141	46.504,99	25.386,85	
29*16	GARCIA DE ARMAS EMILIO	0,53	636	30.034	24.718	9.863,92	5.248,90	
***4536**	GARCIA FERNANDEZ FRANCISCO JAVIER	0,08	96	4.304	4.662	1.413,54	754,77	
***14*72**	GARCIA FERNANDEZ SANTIAGO TOMAS	0,12	144	13.442	16.267	4.414,69	2.279,25	
2*824	GARCIA FUENTES MARIA ANGELES	1,17	1.404	34.491	24.828	11.327,71	6.364,42	
2193**	GARCIA GARCIA BORJA	0,59	708	39.293	28.905	12.904,80	6.804,83	MPT024
*4*6**90**	GARCIA GARCIA GUILLERMO ELOY	0,28	336	8.301	6.407	2.726,25	1.531,12	
21*42	GARCIA GARCIA GUSTAVO MANUEL	0,19	228	8.373	5.967	2.749,90	1.488,95	

(1) Los Kilos Comercializados incluyen pérdidas de producción justificadas mediante actas de Agroseguro y cantidades retiradas en condiciones excepcionales de mercado y bajo el control de las autoridades.

(2) Equivalencias de los códigos de incidencias en el Anexo IV.



AYUDA A LOS PRODUCTORES DE PLATANOS

ANEXO I - SOLICITUDES A PAGAR

NIF/CIF	Nombre/Razón Social	Superficie Valida (Ha)	Importe Superficie (€)	Cdad. de Referencia (Kg)	Kg. Comerc.(1) (Kg)	Importe cdad. Referencia (€)	Importe Primer Pago (€)	Incidencias (2)
***9466**	GARCIA GARCIA JEREMIA CORALIA	1,23	1.476	32.428	29.997	10.650,16	6.061,75	
***1*543**	GARCIA GARCIA RUBEN	0,59	708	38.943	27.822	12.789,85	6.747,37	
2929**	GARCIA GONZALEZ CANDELARIA	0,22	264	11.423	14.337	3.751,60	2.007,80	
***13*92**	GARCIA GONZALEZ EMILIO	1,05	1.260	79.822	68.309	26.215,55	13.733,94	MPT024
*43*1***0*	GARCIA GONZALEZ FABIOLA	4,36	5.232	148.763	137.101	48.857,50	27.036,58	
4*5*90	GARCIA GONZALEZ KEILA DEL CARMEN	0,54	648	23.671	19.277	7.774,15	4.210,34	
**33*0*6*	GARCIA GONZALEZ MANUEL	0,83	996	22.444	63.407	7.371,17	4.182,87	
*421***4**	GARCIA GONZALEZ MARIA ESTELA	0,00	0	104.180	109.319	34.215,32	17.102,73	
*42*4*5***	GARCIA GONZALEZ ORENCIO	0,01	12	71.568	59.691	23.504,72	11.755,18	
*41*06***	GARCIA GONZALEZ PEDRO	0,37	444	12.416	10.792	4.077,72	2.260,77	
*4***271**	GARCIA GUTIERREZ DANIEL ADOLFO	0,75	900	60.225	56.552	19.779,40	10.336,98	
219*5*	GARCIA LEAL ANA NIEVES	0,00	0	18.260	17.203	5.997,04	2.998,19	
***1792**	GARCIA LEAL ANTONIO DOMINGO	0,17	204	14.606	15.599	4.796,97	2.500,32	
2*719	GARCIA LEAL LUIS	1,32	1.584	89.227	89.876	29.304,38	15.439,80	
211*3*	GARCIA MARTIN EDUARDO	0,26	312	21.505	21.181	7.062,78	3.686,84	
*7*6*63**	GARCIA MEDINA ADJARDO	0,29	348	13.957	22.914	4.583,82	2.465,76	
*7***354**	GARCIA MEDINA EMILIO RAMON	0,75	900	34.574	26.570	11.354,97	6.126,13	
***403*3**	GARCIA MEDINA IRENE MARIA	0,07	84	2.729	2.646	896,27	490,13	
***39*13**	GARCIA MORALES ADOLFO	0,06	72	2.832	2.408	930,09	501,04	
****7*77*	GARCIA MORALES DACIL	0,11	132	15.227	13.205	5.000,92	2.566,27	
*786**7**	GARCIA MORALES GUSTAVO RAMON	0,11	132	10.358	13.194	3.401,82	1.766,91	
2*782*	GARCIA PEREZ ANTONIO	1,16	1.392	112.630	112.218	36.990,52	19.185,65	
*4**48**8*	GARCIA PEREZ GONZALO	0,75	900	55.992	56.130	18.389,17	9.642,08	
****28*07*	GARCIA PEREZ JOSE MANUEL	0,35	420	13.462	10.377	4.421,25	2.420,48	
2196**	GARCIA PEREZ JUAN FILIBERTO	0,34	408	21.685	21.027	7.121,89	3.764,36	
***11**29*	GARCIA PEREZ JUANA	2,32	2.784	124.400	128.213	40.856,08	21.813,57	
**84*3*0*	GARCIA PEREZ RAMON MIGUEL	0,07	84	4.191	4.508	1.376,42	730,21	
*4*8**01*	GARCIA PEREZ ROSA ESTHER	2,35	2.820	145.938	152.070	47.929,70	25.367,22	
*42**6*8**	GARCIA PIÑERO ERNESTO	0,69	828	42.258	35.993	13.878,58	7.351,55	
2*963	GARCIA RODRIGUEZ ADRIAN	0,16	192	8.370	9.695	2.748,91	1.470,45	
*4***2*00*	GARCIA RODRIGUEZ BERNARDA	0,48	576	43.177	42.801	14.180,41	7.376,44	
21*31*	GARCIA RODRIGUEZ JOSEFINA	0,84	1.008	46.451	42.754	15.255,67	8.129,83	
*7**15*3**	GARCIA RODRIGUEZ LUIS GUZMAN	0,45	540	34.027	35.133	11.175,32	5.856,40	
***165*6**	GARCIA RODRIGUEZ LUZ MARIA	0,39	468	28.236	25.323	9.273,41	4.869,76	
*42**32**	GARCIA RODRIGUEZ VICTOR MANUEL	0,52	624	38.471	34.142	12.634,84	6.627,91	MPT024
3433	GARCIA SALAMO LUIS	0,57	684	12.835	8.960	4.199,24	2.441,47	MPT023
*4***4*1*	GARCIA SAN LUIS FRANCISCO	0,33	396	13.650	12.777	4.483,00	2.439,35	
*4*1*94**	GARCIA SIMON DAVID	0,67	804	52.364	53.029	17.197,65	8.998,53	
***1800**	GARCIA SIMON JOSE MARTIN	0,53	636	40.252	36.250	13.219,76	6.926,27	
269*2*	GARCIA SOSA VICTOR GILBERTO	0,82	984	81.619	102.910	26.805,72	13.890,98	
19*77*	GARCIA TORRENS MARIA DEL CARMEN	3,10	3.720	140.920	154.737	46.281,66	24.993,32	
*4*15*7**	GARNIER GIMENEZ ANGEL	0,72	864	32.657	30.695	10.725,37	5.793,45	
84*29*	GARNIER JIMENEZ MARIA JOSEFA	0,26	312	11.676	11.008	3.834,69	2.073,32	
**7*02*2*	GARRIDO SUAREZ ENCARNACION	0,28	336	11.640	10.084	3.822,86	2.079,40	
B76710532	GLOBAL FINCAS PALMERA S.L.	0,35	420	7.345	8.013	2.412,28	1.416,14	
S3511001D	GOBIERNO DE CANARIAS	0,95	1.140	21.659	25.328	7.113,35	4.125,97	
J76754837	GOMAR 2017 SOCIEDAD CIVIL	2,65	3.180	64.192	12.656	21.082,26	12.127,83	MPT024
*42*93***	GOMEZ BARRETO MIGUEL ANGEL	0,18	216	7.665	11.230	2.517,37	1.366,68	
217*3	GOMEZ LORENZO PEDRO MOISES	0,22	264	13.828	15.065	4.541,46	2.402,60	
8142**	GOMEZ PEREZ ANDREA	0,00	0	7.142	7.845	2.345,61	1.172,80	
***13*1*1*	GOMEZ ACOSTA FRANCISCO	1,29	1.548	137.446	125.504	45.140,71	23.337,38	
217*6	GOMEZ ACOSTA NIEVES DOROTHY	0,13	156	10.987	10.062	3.608,40	1.882,20	
*7**115**	GOMEZ AFONSO MERCEDES	0,58	696	25.864	24.272	8.494,38	4.594,34	
****6851**	GOMEZ CASTRO FRANCISCA MARIA	0,29	348	15.625	9.053	3.893,80	2.120,86	MPT004 MPT023
21*91*	GOMEZ CASTRO JOSE ANTONIO	0,36	432	14.051	10.889	4.614,70	2.523,18	
2998**	GOMEZ CASTRO JUAN ESTEBAN	0,35	420	14.004	12.463	4.599,26	2.509,46	
0667*	GOMEZ CASTRO MARIA EVA	0,16	192	6.983	4.767	2.213,91	1.202,95	MPT023
**0*24*6*	GOMEZ CUTILLAS CASTRO MERCEDES	0,16	192	6.991	4.766	2.212,27	1.202,13	MPT023
****568*5*	GOMEZ CUTILLAS JAIME	0,33	396	13.793	9.532	4.449,17	2.422,45	MPT023
*7*4***19*	GOMEZ DIAZ JUAN	0,00	0	7.622	6.459	2.503,25	1.251,62	
215*7*	GOMEZ GARCIA ISIDRO	0,23	276	10.191	10.396	3.346,98	1.811,49	
2124	GOMEZ GOMEZ GUADALUPE	0,01	12	2.530	2.016	830,91	421,45	
*4*1*6*9**	GOMEZ GOMEZ NYDIA	0,12	144	59.931	58.190	19.682,84	9.910,84	
*4*1*22**	GOMEZ GONZALEZ JOSE NORBERTO	1,24	1.488	54.008	60.955	17.737,58	9.610,31	
**2*6*6*2*	GOMEZ GONZALEZ PABLO CONRADO	0,00	0	38.457	40.594	12.630,24	6.313,71	
*4***9*83*	GOMEZ GONZALEZ VICENTA	0,06	72	4.184	3.968	1.374,13	723,06	
***1**981*	GOMEZ HERNANDEZ MARIA LUISA	1,56	1.872	110.322	111.135	36.232,51	19.046,68	
2717**	GOMEZ LEAL JOSE ANGEL	0,57	684	49.537	51.389	16.269,19	8.474,47	
****7*691*	GOMEZ LORENZO ANTONIO FRANCISCO	0,22	264	12.673	13.133	4.162,13	2.212,99	
8*158*	GOMEZ LORENZO ELENA MARIA	0,05	60	21.988	18.997	7.221,41	3.640,16	
*4*183***	GOMEZ LORENZO VANESA	0,17	204	17.077	13.331	5.608,51	2.905,96	
21*1*2	GOMEZ MARTIN ANDRES	0,53	636	41.686	40.648	13.690,72	7.161,68	
8*128	GOMEZ MARTIN EDITA	0,51	612	19.642	17.826	6.450,92	3.530,96	
2*394	GOMEZ MARTIN FRANCISCO JULIAN	0,14	168	11.042	10.673	3.626,47	1.897,23	
***100*5**	GOMEZ MARTIN LAZARO MIGUEL	0,07	84	7.035	7.741	2.310,47	1.197,23	

(1) Los Kilos Comercializados incluyen pérdidas de producción justificadas mediante actas de Agroseguro y cantidades retiradas en condiciones excepcionales de mercado y bajo el control de las autoridades.

(2) Equivalencias de los códigos de incidencias en el Anexo IV.



AYUDA A LOS PRODUCTORES DE PLATANOS

ANEXO I - SOLICITUDES A PAGAR

NIF/CIF	Nombre/Razón Social	Superficie Validada (Ha)	Importe Superficie (€)	Cdad. de Referencia (Kg)	Kg. Comerc.(1) (Kg)	Importe cdad. Referencia (€)	Importe Primer Pago (€)	Incidencias (2)
*42**9*1*	GOMEZ MARTIN MIGUEL ANGEL	0,72	864	44.807	47.636	14.715,74	7.787,98	
*42**7**4**	GOMEZ PEREZ JOSE ANTONIO	1,78	2.136	245.758	261.468	80.713,10	41.411,68	
*4**2**44*	GOMEZ PEREZ JUANA ORDORICA	0,30	360	20.408	19.312	6.702,49	3.530,74	
2172**	GOMEZ PEREZ MATEO	0,56	672	52.723	42.616	17.315,55	8.991,48	
8*11*3	GOMEZ RODRIGUEZ ANA FANNY	0,00	0	3.311	3.197	1.087,41	543,70	MPT006
*42**97**	GOMEZ RODRIGUEZ GLICERIA	0,48	576	18.312	9.849	4.063,60	2.319,70	MPT023
***1*997**	GOMEZ RODRIGUEZ JESUS LIONEL	0,00	0	3.305	3.197	1.085,44	542,72	MPT006
21*4*2	GOMEZ RODRIGUEZ JUSTO	0,13	156	12.190	11.655	4.003,50	2.079,73	
2124**	GOMEZ RODRIGUEZ MARIA LEYVA	0,00	0	3.305	3.197	1.085,44	542,72	MPT006
***100**2**	GOMEZ RODRIGUEZ MILAGROS	0,54	648	23.123	21.098	7.594,17	4.120,39	
***6453**	GOMEZ ZAPATA CARMEN	0,27	324	15.064	15.958	4.947,39	2.635,48	
E38463600	GON BOR C.B.	7,15	8.580	421.848	528.918	138.545,48	73.539,39	MPT004 MPT024
21*34*	GONZALEZ DIAZ LUCIA ROSA MARIA	0,04	48	2.864	3.251	940,60	494,30	
2*9*17	GONZALEZ GOMEZ ALBERTO	0,50	600	103.198	98.754	33.892,81	17.241,42	
8*15*9	GONZALEZ MARTIN CAROLINA ELISA	0,42	504	20.304	19.760	6.668,34	3.585,66	
**21*1*1*1*	GONZALEZ MATA FRANCISCO JAVIER	1,45	1.740	86.318	69.037	28.348,99	15.040,23	
***92*69**	GONZALEZ SUAREZ MARIA MILAGROS	0,03	36	2.199	1.951	722,20	379,10	
*7*6*31**	GONZALEZ VELAZQUEZ MIGUEL ANGEL	0,62	744	24.836	18.678	8.156,76	4.449,58	MPT024
3829**	GONZALEZ ABREU ANA LUISA	1,75	2.100	70.951	61.794	23.302,09	12.697,54	MPT024
2262**	GONZALEZ ACOSTA JULIA MARIA	0,00	0	19.765	15.202	6.491,32	3.245,25	
*4**790**	GONZALEZ BARRETO ANDRES	0,00	0	49.710	52.698	16.326,01	8.160,99	
21*02*	GONZALEZ BARRETO CARLOS JOSE	0,27	324	10.209	10.091	3.352,89	1.838,44	
***0*011**	GONZALEZ BARRIOS JORGE ANTONIO	3,31	3.972	219.065	243.871	71.946,44	37.947,49	MPT024
21*46	GONZALEZ BRAVO XIOMARA BELEN	0,34	408	12.404	16.503	4.073,78	2.240,81	
2*86*7	GONZALEZ BRITO CAROLINA SHIRLEY	0,15	180	11.040	10.355	3.625,81	1.902,90	
*4*1*5*2**	GONZALEZ BRITO ISIDRO JAVIER	0,52	624	18.498	15.239	6.075,20	3.349,16	
2111**	GONZALEZ BRITO PEDRO	0,00	0	55.864	50.566	18.347,14	9.171,23	
2145**	GONZALEZ BRITO TOMAS	0,20	240	11.403	14.150	3.745,03	1.992,51	
215*6	GONZALEZ CABRERA SEGUNDA	0,11	132	4.451	4.416	1.461,82	796,91	
216*3	GONZALEZ CACERES JESUS AMBROSIO	0,61	732	101.421	97.347	33.309,20	17.015,70	
21*3*3	GONZALEZ CAMACHO JOSE MATEO	0,99	1.188	58.540	55.954	19.226,00	10.204,32	
21*63	GONZALEZ CONCEPCION MANUEL	0,30	360	5.073	4.978	1.666,10	1.013,05	
2112**	GONZALEZ CONCEPCION QUINTILIA	0,13	156	21.504	19.713	7.062,45	3.608,70	
*51**7**9*	GONZALEZ CRENDE JUAN	0,47	564	109.670	114.758	36.018,38	18.285,88	
*4*78**7**	GONZALEZ CUBAS JOSE LUIS	0,23	276	40.248	35.396	13.218,45	6.745,67	
8382**	GONZALEZ CUBAS MARIA DE LOS ANGELES	0,36	432	17.656	12.647	5.798,67	3.114,96	
3353*	GONZALEZ DE CHAVEZ TRUJILLO MIGUEL ANGEL	3,87	4.644	150.710	73.894	49.496,95	27.062,29	MPT024
361*3	GONZALEZ DE PAZ JOSE VICENTE	0,64	768	50.022	50.500	16.428,48	8.596,09	
2*42*2	GONZALEZ DELGADO ALVARA	2,33	2.796	108.432	97.006	35.611,79	19.198,27	
*42**8*1**	GONZALEZ DIAZ ANA PILAR	0,26	312	138.119	132.580	45.361,74	22.830,07	
28*23*	GONZALEZ DIAZ ANGEL DIMAS	0,09	108	23.087	21.307	7.582,35	3.844,57	
1*652*	GONZALEZ DIAZ ANTONIO JAVIER	0,00	0	52.887	48.500	17.369,41	8.682,52	
***184*0**	GONZALEZ DIAZ ANTONIO JOSE	0,19	228	10.119	8.693	3.323,33	1.775,66	
*4**5*39**	GONZALEZ DIAZ BLANCA	0,79	948	42.176	41.607	13.851,65	7.398,06	MPT004
*4**2*70**	GONZALEZ DIAZ FRANCISCO MANUEL	1,47	1.764	72.467	64.151	23.799,98	12.778,47	
2134**	GONZALEZ DIAZ GILBERTO	0,23	276	18.842	16.191	6.188,18	3.231,69	
18*9*1	GONZALEZ DIAZ IGNACIA	0,20	240	12.081	11.643	3.967,70	2.103,81	
***152*1**	GONZALEZ DIAZ JOSE TOMAS	0,84	1.008	51.430	49.661	16.890,90	8.947,18	
*4*888****	GONZALEZ DIAZ JUAN	0,52	624	40.671	37.024	13.357,37	6.989,05	
21*12*	GONZALEZ DIAZ MARIA ELENA	1,39	1.668	61.197	67.219	20.098,63	10.880,41	
*4*11***3*	GONZALEZ DIAZ MARIA NIEVES	0,44	528	56.219	49.546	18.463,73	9.493,41	
*7841****	GONZALEZ DOMINGUEZ MARIA YASMINA	0,39	468	14.750	10.813	4.844,27	2.655,92	
***363*5**	GONZALEZ DORTA CONRADO	1,06	1.272	54.839	45.994	18.010,50	9.638,76	
8*3*24	GONZALEZ DORTA EVA MARIA	1,01	1.212	54.086	46.043	17.763,20	9.485,16	
19*2*2	GONZALEZ DORTA MANUEL	1,02	1.224	40.936	16.092	1.066,06	1.145,03	MPT023
20*02*	GONZALEZ DORTA MIGUEL	0,14	168	131.179	118.626	43.082,47	21.618,82	
*4*9**73**	GONZALEZ FARIÑA SANTIAGO	0,48	576	14.885	14.920	4.888,60	2.732,06	
21*1*6	GONZALEZ FERNANDEZ JESUS RAMON	0,02	24	14.769	13.213	4.850,51	2.437,11	
*42**8*6**	GONZALEZ FERNANDEZ NIEVES MARIA	0,45	540	30.656	30.537	10.068,20	5.303,02	
***17**65*	GONZALEZ FERRAZ JOSE ISIDRO	0,03	36	6.478	5.907	2.127,53	1.081,76	
***6*4*79*	GONZALEZ GARCIA GLORIA TEODORA	0,90	1.080	40.143	42.052	13.183,96	7.130,31	
*4**2*01*	GONZALEZ GONZALEZ ABELARDO	7,33	8.796	235.668	225.901	77.399,29	43.084,23	
2*513*	GONZALEZ GONZALEZ ANA DELIA	0,10	120	4.651	4.892	1.527,50	823,75	
8*42*9	GONZALEZ GONZALEZ CARMEN	0,33	396	8.593	7.232	2.822,15	1.609,07	
1*42*7	GONZALEZ GONZALEZ CLAUDINA HILDEGUNDA	4,44	5.328	117.875	116.604	38.713,11	22.014,02	
8504**	GONZALEZ GONZALEZ CRISTINA	0,00	0	24.723	18.772	8.119,65	4.059,15	
8758**	GONZALEZ GONZALEZ JACOBO	0,00	0	20.784	7.903	278,17	139,08	MPT023
***1*374**	GONZALEZ GONZALEZ JOSE ALEXIS	0,09	108	20.210	15.981	6.637,47	3.372,28	
*78*4**3**	GONZALEZ GONZALEZ JOSE MANUEL	1,53	1.836	75.796	73.025	24.893,31	13.360,95	
54*5*4	GONZALEZ GONZALEZ JULIAN ALBERTO	0,75	900	17.629	22.653	5.789,80	3.344,46	
***0*756**	GONZALEZ GONZALEZ RAUL	1,98	2.376	90.757	84.214	29.806,87	16.086,83	
1970**	GONZALEZ GONZALEZ ROSA MARIA	0,12	144	168.738	143.723	55.417,79	27.772,47	
*7**4*59*	GONZALEZ GONZALEZ SAUL	0,00	0	16.755	12.707	5.502,76	2.751,14	
2*280	GONZALEZ GONZALEZ SOLEDAD	0,24	288	14.635	14.818	4.806,50	2.547,07	

(1) Los Kilos Comercializados incluyen pérdidas de producción justificadas mediante actas de Agroseguro y cantidades retiradas en condiciones excepcionales de mercado y bajo el control de las autoridades.

(2) Equivalencias de los códigos de incidencias en el Anexo IV.



AYUDA A LOS PRODUCTORES DE PLATANOS

ANEXO I - SOLICITUDES A PAGAR

NIF/CIF	Nombre/Razón Social	Superficie Validada (Ha)	Importe Superficie (€)	Cdad. de Referencia (Kg)	Kg. Comerc.(1) (Kg)	Importe cdad. Referencia (€)	Importe Primer Pago (€)	Incidencias (2)
***6**693*	GONZALEZ GONZALEZ YASIR UKIAH	0,50	600	19.581	14.844	6.430,89	3.866,37	MOP40 MPT024
26*9*4	GONZALEZ HENRIQUEZ JOSE VICENTE	0,11	132	6.605	5.528	2.169,24	1.150,62	MPT024
***7**281*	GONZALEZ HENRIQUEZ MARIA NIEVES	0,11	132	6.575	5.532	2.159,39	1.145,69	MPT024
2*378	GONZALEZ HENRIQUEZ PABLO	0,32	384	8.010	6.371	2.630,68	1.507,34	
*4218*****	GONZALEZ HERNANDEZ ANA	0,32	384	8.381	7.667	2.752,53	1.568,26	
901*4	GONZALEZ HERNANDEZ JERONIMO	0,03	36	806	876	264,71	150,35	
85*80*	GONZALEZ HERNANDEZ JONATHAN	0,25	300	5.295	8.716	1.739,01	1.121,45	MOP40
*7***981**	GONZALEZ HERNANDEZ JUAN PEDRO	1,60	1.920	94.422	87.728	31.010,55	16.460,55	
*4*136****	GONZALEZ HERNANDEZ NIEVES	0,04	48	4.363	3.923	1.432,91	740,45	
259*0*	GONZALEZ HERNANDEZ VICTOR	0,09	108	3.665	4.617	1.203,67	655,83	
6*485	GONZALEZ HERRERA MARIA DEL CARMEN	0,65	780	29.269	17.265	7.495,31	4.136,96	MPT023
***844*2**	GONZALEZ HERRERA RAMON	0,33	396	8.462	8.758	2.779,13	1.587,56	
*4*1**23**	GONZALEZ JERONIMO ANA DELIA	0,39	468	18.362	15.450	6.030,54	3.248,86	
*42*5**9**	GONZALEZ JERONIMO PILAR NIEVES	0,09	108	5.035	5.031	1.653,62	880,81	
2179**	GONZALEZ JIMENEZ ANGEL ANTONIO	0,35	420	15.458	17.019	5.076,79	2.748,15	
2170**	GONZALEZ LEAL ANTONIO	0,36	432	43.258	39.756	14.207,01	7.317,76	
***14*1*6*	GONZALEZ LEAL BAUDILIO	0,06	72	35.796	34.096	11.756,30	5.912,87	
40*0*3	GONZALEZ LEAL ELIMARY	0,14	168	12.071	10.526	3.964,41	2.066,18	
***9*742*	GONZALEZ LEAL JAVIER	0,00	0	33.729	33.603	11.077,45	5.537,56	
***156*8**	GONZALEZ LEAL JUAN JOSE	0,17	204	26.166	30.020	8.593,57	4.397,99	
2173*	GONZALEZ LEAL MARIA ANGELES	0,12	144	5.150	1.960	70,61	107,30	MPT023
8*525	GONZALEZ LEAL MARY BETTY	0,14	168	12.071	10.526	3.964,41	2.066,18	
2193**	GONZALEZ LEAL SARA	0,08	96	5.404	5.344	1.774,80	935,40	
2*55*1	GONZALEZ LEAL VENANCIA	0,07	84	4.961	3.914	1.629,31	856,65	
8*129*	GONZALEZ LORENZO CARMEN S.	0,73	876	40.106	38.950	13.171,81	7.022,26	
439*0*	GONZALEZ LORENZO MARIA ELENA	0,08	96	3.775	5.489	1.239,80	667,90	
1884**	GONZALEZ MARTIN DOMINGO	0,25	300	15.596	13.470	5.122,11	2.710,81	
9700*	GONZALEZ MARTIN ENRIQUE DAMIAN	0,54	648	83.114	60.025	27.296,72	13.968,45	MPT024
8*04*0	GONZALEZ MARTIN JOSE FRANCISCO	0,38	456	19.464	18.897	6.392,46	3.423,77	
*4*1*9*7**	GONZALEZ MARTIN JUAN ADELTO	0,01	12	1.866	1.780	612,84	312,42	
*41**21**	GONZALEZ MARTIN MARIA DOLORES INES	0,44	528	19.009	17.761	6.243,03	3.385,06	
*4**69*8**	GONZALEZ MARTIN MARIA SAGRARIO	0,21	252	12.243	13.282	4.020,90	2.136,41	
***17*42**	GONZALEZ MATA CARLOS JOSE	1,71	2.052	121.178	122.332	39.797,89	20.918,76	
*4*14*7***	GONZALEZ MEDINA FRANCISCO MANUEL	0,68	816	53.095	48.090	17.437,73	9.124,54	
***6**997*	GONZALEZ MENDEZ ANGEL ROQUE	1,96	2.352	42.652	65.253	14.007,98	8.177,97	MPT024
*42**7***	GONZALEZ MOLEIRO LUIS	3,28	3.936	211.208	229.229	69.366,01	36.639,69	
*42*8**6**	GONZALEZ ORTEGA CESAR MIGUEL	0,47	564	55.670	55.183	18.283,42	9.421,29	
*78**3*5**	GONZALEZ ORTEGA JOSE LUIS	0,68	816	44.003	40.874	14.451,69	7.632,00	
9*87*7	GONZALEZ ORTEGA MYRIAM TERESA	0,26	312	10.466	12.204	3.437,29	1.874,64	
*42**87**	GONZALEZ ORTEGA PILAR MARIA	0,61	732	37.679	38.347	12.374,73	6.551,88	
*421**4**	GONZALEZ PAIS LUIS ELIAS	0,52	624	45.108	40.606	14.814,60	7.717,43	
*42**4*3*	GONZALEZ PEREZ ARGELIA	0,28	336	16.628	15.480	5.461,05	2.898,23	
*41***02**	GONZALEZ PEREZ FELICIANO	1,13	1.356	46.861	55.576	15.390,32	8.371,08	
*4*16*0**	GONZALEZ PEREZ JUAN ANTONIO	0,43	516	27.256	19.576	8.951,55	4.732,88	MPT024
*4***006**	GONZALEZ PEREZ JUVENTINO	0,40	480	24.091	21.873	7.912,08	4.195,32	
2*5*16	GONZALEZ PEREZ MARIA ANGELES	0,10	120	9.863	10.316	3.239,25	1.679,62	
****2550*	GONZALEZ PEREZ PEDRO CARLOS	0,21	252	9.842	6.782	3.161,74	1.706,87	MPT023
2158**	GONZALEZ PEREZ PETRA NATIVIDAD	0,00	0	20.257	7.891	5.684,38	2.841,91	MPT023 MPT024
214*5	GONZALEZ PEREZ SABINA	0,00	0	55.753	52.464	18.310,68	9.153,00	
****7263*	GONZALEZ RAMOS JOSE EUCARPIO	0,00	0	26.441	22.611	8.683,88	4.341,18	
***15*48**	GONZALEZ REMEDIOS MARIA ANGELES	0,00	0	6.146	10.556	2.018,50	1.009,25	
201*4*	GONZALEZ RODRIGUEZ CARMEN LUCIA	0,67	804	46.038	44.020	15.120,03	7.960,07	
1986**	GONZALEZ RODRIGUEZ JOSE CONRADO	0,72	864	95.230	79.472	31.275,92	16.065,37	MPT024
3491	GONZALEZ RODRIGUEZ JUAN	0,10	120	6.689	6.905	2.196,83	1.158,41	
216*2	GONZALEZ RODRIGUEZ MARIA DEL CARMEN	0,29	348	18.788	17.600	6.170,45	3.258,81	
*421**3**	GONZALEZ RODRIGUEZ MARIA MILAGROS	0,85	1.020	49.144	44.330	16.140,12	8.577,91	
*78**03**	GONZALEZ RODRIGUEZ MARIA OBDULIA	0,16	192	29.240	31.900	9.603,15	4.896,63	
***137*4**	GONZALEZ RODRIGUEZ NIEVES	0,31	372	16.898	17.430	5.549,72	2.960,54	
2129**	GONZALEZ RODRIGUEZ SUSANA	0,20	240	9.752	11.445	3.202,80	1.721,40	
*4*9*8*4**	GONZALEZ RUIZ MARIA TERESA	0,31	372	7.730	11.605	2.538,72	1.455,36	
*4*149****	GONZALEZ SANCHEZ MARIA CARMEN	0,12	144	4.403	5.353	1.446,05	795,02	MPT024
***14*80**	GONZALEZ SANTOS ELSA MARIA	0,08	96	4.136	3.552	1.358,36	727,18	
***1**986*	GONZALEZ SANTOS JULIAN	0,08	96	4.124	3.552	1.354,42	725,21	
2152**	GONZALEZ SANTOS MIGUEL	0,08	96	4.144	3.554	1.360,99	728,49	
*4*5*79**	GONZALEZ SEGOVIA PEDRO ZENON	0,09	108	2.297	2.225	754,39	431,19	
2138**	GONZALEZ SIMON FERNANDO JOSE	0,04	48	3.897	5.827	1.279,87	663,93	
***9**171*	GONZALEZ TARIFE CORVINIANO	1,84	2.208	96.424	105.191	31.668,06	16.933,15	
*4*1***07*	GONZALEZ TOLEDO JOSE VICENTE	0,08	96	4.901	4.243	1.609,61	852,80	MPT024
2*591*	GONZALEZ TOLEDO TERESA DE JESUS	0,00	0	20.460	21.602	6.719,57	3.359,34	
212*7	GONZALEZ YANES FIDEL	2,25	2.700	175.259	165.569	57.559,45	30.120,54	
361*6*	GORRIN RODRIGUEZ SERGIO RAFAEL	0,00	0	25.529	25.056	8.384,36	4.191,46	
****3621*	GORRIN BASO JOSE IVAN	0,97	1.164	38.995	25.309	11.501,44	6.331,31	MPT023
*4*982****	GORRIN DORTA CARMEN ROSA	0,16	192	10.324	10.698	3.390,66	1.791,33	
*438**0**	GORRIN RODRIGUEZ JULIO JOSE	0,54	648	14.241	8.642	4.677,10	2.662,34	MPT024
*42**42**	GOVANTES RODRIGUEZ AMPARO	0,29	348	15.802	16.902	5.189,77	2.768,62	

(1) Los Kilos Comercializados incluyen pérdidas de producción justificadas mediante actas de Agroseguro y cantidades retiradas en condiciones excepcionales de mercado y bajo el control de las autoridades.

(2) Equivalencias de los códigos de incidencias en el Anexo IV.



AYUDA A LOS PRODUCTORES DE PLATANOS

ANEXO I - SOLICITUDES A PAGAR

NIF/CIF	Nombre/Razón Social	Superficie Validada (Ha)	Importe Superficie (€)	Cdad. de Referencia (Kg)	Kg. Comerc.(1) (Kg)	Importe cdad. Referencia (€)	Importe Primer Pago (€)	Incidencias (2)
B38377669	GRUPO YANES MORENO, S.L.	1,49	1.788	100.011	110.170	32.846,12	17.312,06	
*4*8**51**	GUADALUPE RODRIGUEZ GREGORIO	1,94	2.328	111.864	118.604	36.738,94	19.527,75	MPT024
B38527024	GUAZA AGRICOLA S.L.	3,95	4.740	254.844	283.090	83.697,17	43.333,20	MPT022 MPT024
*4**2*56**	GUERMES PESTANA JOSE M.	0,36	432	26.628	28.686	8.745,30	4.587,80	
*4****578*	GUERRA FELIPE MARIA EULALIA	0,36	432	11.656	15.841	3.828,12	2.130,02	
216*9*	GUERRA ABREU FRANCISCO JAVIER	0,20	240	7.952	5.949	2.611,63	1.425,81	
****0873**	GUERRA ARRANZ GUILLERMO	0,98	1.176	41.562	46.333	13.650,00	7.411,23	
8*135	GUERRA CABRERA PEDRO NOLASCO	0,46	552	20.409	22.720	6.702,82	3.626,88	
*42*5***1*	GUERRA CABRERA PRUDENCIO	0,00	0	21.211	18.436	6.966,22	3.482,62	
*42***08**	GUERRA CONCEPCION ALEXIS	0,17	204	7.189	6.870	2.361,04	1.282,52	
***18*90**	GUERRA CONCEPCION YONATAN	0,19	228	7.961	0	2.614,59	1.421,29	MPT024
***1106**	GUERRA GONZALEZ ILDA ROSA	0,88	1.056	38.644	38.450	12.691,66	6.872,24	
***12*28**	GUERRA GUERRA EMETERIO	0,80	960	26.429	30.854	8.679,94	4.819,05	
*421*7****	GUERRA GUERRA FRUMENCIO	0,20	240	7.924	8.088	2.602,44	1.421,22	
*4212****	GUERRA GUERRA LINO	0,64	768	25.687	25.860	8.436,25	4.601,27	
2*5*31	GUERRA IBARRIA NICOLAS	0,15	180	6.737	5.514	2.122,60	1.196,30	
2150**	GUERRA MOLINA BALBINA	0,87	1.044	19.125	21.909	6.281,13	3.662,02	
*4**46*0**	GUERRA PEREZ JULIAN	2,00	2.400	137.929	131.824	45.299,34	23.842,54	
*421*8****	GUERRA PEREZ NIEVES ROSA	0,09	108	7.017	7.717	2.304,55	1.206,27	
*4*1***31*	GUERRA RODRIGUEZ JUAN JESUS	0,11	132	22.273	21.897	7.315,01	3.722,94	
*4**69**2*	GUERRA RODRIGUEZ MILAGROS	0,05	60	1.200	302	394,11	227,05	MPT024
*784*2****	GUERRA RODRIGUEZ PIO	0,79	948	26.417	12.872	3.138,75	2.043,36	MPT023
2*79*2	GUERRA RODRIGUEZ SERGIO JESUS	0,30	360	16.926	17.732	5.558,92	2.959,14	
***5*9*96*	GUILLER PEREZ MARIA ESTHER	0,28	336	11.376	9.619	3.736,16	2.036,07	
B38804365	GUIRODEL S.L.	2,55	3.060	151.677	163.730	49.814,53	26.429,28	
*4***906**	GUTIERREZ CAMACHO ANA ROSA	0,00	0	14.054	12.789	4.615,68	2.307,74	
2803**	GUTIERREZ GARCIA MANUEL ANGEL	0,70	840	64.970	62.711	21.337,78	11.085,92	
***19*76**	GUTIERREZ GONZALEZ WLADIMIR	0,47	564	37.438	34.077	12.295,57	6.428,34	
****4996**	GUTIERREZ PADRON JUAN	0,00	0	12.933	11.219	4.247,52	2.123,72	
838*4*	GUTIERREZ PADRON LUIS	0,26	312	23.676	20.370	7.775,79	4.043,22	
E38297354	HDROS. CARMELO CAPOTE RODRIGUEZ	1,90	2.280	132.907	114.455	43.649,99	22.958,15	
E38986089	HDROS. DE ANA ROSA PADILLA DIAZ	0,35	420	8.785	10.495	2.885,21	1.652,60	
E38209144	HDROS. PEDRO GLEZ CHAVEZ Y ROJAS	2,13	2.556	84.740	82.380	27.830,74	15.189,07	
E38083846	HDROS. PEDRO PEREZ ARMAS	8,92	10.704	363.397	305.960	119.348,70	65.005,78	MPT024
B38781969	HELECHOS DE CUERO DE TENERIFE S.L.	0,19	228	103.390	186.559	33.955,87	17.087,01	MPT004
857*7*	HENRIQUEZ HERNANDEZ ALEJANDRO	0,00	0	14.922	11.877	4.900,75	2.450,23	
***39*79**	HENRIQUEZ PEREZ MARIA GLORIA	0,41	492	9.893	12.246	3.249,10	1.870,55	
**2*7*4*8*	HENRIQUEZ RODRIGUEZ MERCEDES MARIA	0,14	168	3.124	1.507	356,34	262,17	MPT023
E76742113	HEREDEROS DE D. NORBERTO GARCIA GONZALEZ	0,26	312	36.879	31.355	12.111,99	6.210,62	
E76511484	HEREDEROS DE ELOINA NEGRIN MONTESINOS CB	0,47	564	32.102	30.996	10.543,10	5.552,39	
E38051355	HEREDEROS DE MANUEL RODRIGUEZ ACOSTA Y E	2,63	3.156	66.467	87.468	21.829,43	12.489,29	MPT024
B38578944	HEREDEROS DE PEDRO MODESTO CAMPOS SL	5,10	6.120	849.511	755.350	279.000,75	142.514,50	
E38523296	HEREDEROS DE ROGELIO GOMEZ RODRIGUEZ C.B.	1,54	1.848	93.750	81.859	30.789,85	16.314,24	
A38207320	HEREDEROS MIGUEL LEON, S.A.	9,21	11.052	476.504	537.724	156.495,88	83.747,26	MPT024
E38889853	HEREDEROS PERERA Y CARMONA C.B.	0,11	132	52.175	46.382	17.135,58	8.631,62	
E35659085	HERENCIA YAC. DE DÑA. EDUVIGIS CURBELO I	1,02	1.224	32.983	31.395	10.832,44	6.026,91	
E38409777	HERGON CELADA C.B.	2,01	2.412	67.060	58.005	22.024,18	12.214,75	
A38054938	HERMABRI S.A.	7,35	8.820	262.951	211.971	86.359,71	47.574,97	MPT024
B38488896	HERMANOS CABRERA GUERMES S.L.	1,60	1.920	72.313	72.190	23.749,40	12.831,17	
E38890901	HERMANOS HERNANDEZ HERNANDEZ C.B.	0,45	540	26.855	29.369	8.819,85	4.679,05	
B76613066	HERMANOS MARTIN LORENZO DE TIJARAFE, S.L.	1,15	1.380	144.910	130.048	47.592,08	24.478,70	MPT024
B38303608	HERMANOS REMEDIOS GONZALEZ, S.L.	0,00	0	46.520	41.842	15.278,33	7.331,83	MPT022
*4*257****	HERNANDEZ CONTRERAS ELDO	0,49	588	27.431	26.439	9.009,02	4.797,60	
***1660**	HERNANDEZ EXPOSITO MANUEL	0,09	108	5.009	4.910	1.645,08	876,54	
***17*76**	HERNANDEZ HERNANDEZ ORENCIO	0,30	360	13.310	9.599	4.371,33	2.365,54	
*421****8*	HERNANDEZ LORENZO ANA MARIA	0,09	108	5.425	6.417	1.781,70	944,85	
2*697*	HERNANDEZ MARANTE DOMINGO ALBERTO	0,23	276	10.010	9.659	3.287,53	1.781,76	
*7**75*1**	HERNANDEZ MARTIN CARMEN JULIA	0,74	888	41.839	43.131	13.740,97	7.312,74	
2173**	HERNANDEZ PEREZ ANA MARIA	0,18	216	6.922	8.255	2.273,35	1.244,67	
***3504**	HERNANDEZ RODRIGUEZ JOEL	0,17	204	28.324	38.784	9.302,31	4.752,25	
*4*17**2**	HERNANDEZ ABREU ANA BELEN	0,15	180	4.582	5.982	1.504,84	842,42	
2701**	HERNANDEZ ABREU ARABIA	0,43	516	16.801	20.020	5.517,87	3.016,60	
****832*3*	HERNANDEZ ABREU JOSE RUBEN	0,14	168	4.321	3.032	1.419,12	793,56	
21*71*	HERNANDEZ ACOSTA RAQUEL	0,00	0	24.361	23.399	8.000,76	3.999,73	
****7048**	HERNANDEZ ACOSTA VICTOR MANUEL	0,00	0	7.147	6.564	2.347,25	1.173,62	
*4**61*6**	HERNANDEZ ALVAREZ MARIA CONSUELO	0,47	564	27.511	28.934	9.035,30	4.798,74	
3868**	HERNANDEZ ANSELMI ELISA MARUSSIA	0,97	1.164	44.390	49.428	14.578,79	7.869,47	MPT024
8*107*	HERNANDEZ ARMAS MARIA ANGELES	0,19	228	18.427	21.983	6.051,88	3.139,57	
***14*4*8*	HERNANDEZ ARMAS MARTA ETEL	0,02	24	1.427	1.280	468,66	246,33	
*42*6**4**	HERNANDEZ ARMAS PEDRO ALBERTO	0,55	660	40.178	59.009	13.195,46	6.926,12	

(1) Los Kilos Comercializados incluyen pérdidas de producción justificadas mediante actas de Agroseguro y cantidades retiradas en condiciones excepcionales de mercado y bajo el control de las autoridades.

(2) Equivalencias de los códigos de incidencias en el Anexo IV.



AYUDA A LOS PRODUCTORES DE PLATANOS

ANEXO I - SOLICITUDES A PAGAR

NIF/CIF	Nombre/Razón Social	Superficie Validada (Ha)	Importe Superficie (€)	Cdad. de Referencia (Kg)	Kg. Comerc.(1) (Kg)	Importe cdad. Referencia (€)	Importe Primer Pago (€)	Incidencias (2)
3*633	HERNANDEZ BAEZ TELESFORO ADAN	0,38	456	10.699	10.242	3.513,82	1.984,91	
38*99	HERNANDEZ BALADEZ FABIAN	0,00	0	34.733	37.027	11.407,18	5.702,38	
*7*67*8**	HERNANDEZ BARROSO SILVIA	0,03	36	2.482	2.661	815,15	425,57	
*421*3**	HERNANDEZ BATISTA JOSE	0,25	300	12.597	12.936	4.137,17	2.218,51	
***138*8**	HERNANDEZ BRITO ANDRES	0,15	180	10.347	9.567	3.398,21	1.789,10	
2*47*8	HERNANDEZ BRITO MARIA AURORA	0,20	240	11.222	12.685	3.685,58	1.962,79	
***2571**	HERNANDEZ BURGUILLOS MARIA A.	0,17	204	3.916	4.273	1.286,11	745,05	
2*660	HERNANDEZ CABRERA ANTONIO FREDDY	0,45	540	26.266	28.903	8.626,41	4.582,35	
21*28	HERNANDEZ CABRERA GIL	0,38	456	15.877	17.820	5.214,40	2.834,92	
2594**	HERNANDEZ CABRERA JOSE MANUEL	0,33	396	14.973	14.303	4.917,50	2.656,53	
*4***854**	HERNANDEZ CABRERA MANUEL SILVESTRE	0,64	768	36.894	38.724	12.116,91	6.441,00	
214*5*	HERNANDEZ CAMACHO MARIA DEL CARMEN	0,10	120	9.709	9.984	3.188,67	1.654,33	
2*474	HERNANDEZ CAMACHO MARIA ESTHER	0,00	0	16.902	16.722	5.551,04	2.775,27	
***15*33**	HERNANDEZ CASTRO TERESA MARIA	0,00	0	22.963	23.514	7.541,62	3.770,23	
21*51**	HERNANDEZ CONCEPCION ALFONSO	0,10	120	7.431	6.606	2.440,52	1.280,26	
*42*3**7**	HERNANDEZ CONCEPCION JOSE	0,87	1.044	22.948	29.795	7.536,69	4.289,59	
*42*7**3**	HERNANDEZ CONCEPCION OSCAR LUIS	0,17	204	7.160	8.153	2.351,52	1.277,76	
*420***3**	HERNANDEZ CRUZ MANUEL JESUS	0,63	756	37.857	37.817	12.433,18	6.593,09	
*4*1**7*9*	HERNANDEZ DE PAZ ROSARIO	0,28	336	9.424	12.008	3.095,07	1.715,53	
***363**1*	HERNANDEZ DIAZ JESUS DAVID	2,58	3.096	54.282	108.080	17.827,57	10.459,01	
2234**	HERNANDEZ DIAZ ROSARIO	0,03	36	1.671	1.609	548,79	292,39	
*7***51*3*	HERNANDEZ DOMINGUEZ JOSE	0,27	324	4.036	3.336	1.325,52	824,76	
***1**080**	HERNANDEZ ESPINOSA ELENA	0,40	480	22.126	19.767	7.266,73	3.872,75	
*417**4**	HERNANDEZ ESPINOSA Mª CARMEN	0,40	480	19.664	21.336	6.458,15	3.468,59	
****2838*	HERNANDEZ EXPOSITO CARMEN NIEVES	0,09	108	5.029	4.962	1.651,64	879,82	
211*1**	HERNANDEZ EXPOSITO CONCEPCION	0,42	504	18.239	13.515	5.990,14	3.246,66	
2921**	HERNANDEZ EXPOSITO TERESA	0,09	108	5.009	4.910	1.645,08	876,54	
***05*98**	HERNANDEZ FELICIANO MARIA DEL CARMEN	0,23	276	7.604	7.825	2.497,34	1.386,67	
***17*0*9*	HERNANDEZ FERNANDEZ ANGEL MANUEL	1,96	2.352	110.314	103.440	36.229,88	19.285,29	
21*32**	HERNANDEZ FERNANDEZ ANTONIO	0,22	264	23.811	18.337	7.820,13	4.041,39	
2175*	HERNANDEZ FERNANDEZ FRANCISCO JAVIER	0,27	324	9.565	3.645	135,63	229,81	MPT023
***1*061**	HERNANDEZ FERNANDEZ MANUEL	0,40	480	18.872	17.706	6.198,03	3.338,58	
*421****0*	HERNANDEZ FRANCISCO JOSE JULIAN	0,29	348	10.958	10.824	3.598,88	1.973,44	
216*7*	HERNANDEZ FRANCISCO JOSE LUIS	0,07	84	3.391	3.833	1.113,68	598,84	
***100*6*	HERNANDEZ GARCIA ANDREINA	0,07	84	3.990	3.868	1.310,41	697,20	
***14**48**	HERNANDEZ GARCIA ISABEL	0,19	228	9.013	7.943	2.960,09	1.594,04	
*4**62*3**	HERNANDEZ GARCIA MARIA DOLORES	0,08	96	3.015	2.450	990,20	543,10	
*4**6**55*	HERNANDEZ GOMEZ FELIPE	0,00	0	38.621	28.196	12.684,10	6.340,63	
2330**	HERNANDEZ GOMEZ KILIAN J.	0,13	156	6.717	6.775	2.206,03	1.181,01	
***4154**	HERNANDEZ GONZALEZ CARLOS	0,21	252	95.612	93.762	31.401,38	15.822,17	MPT024
2*262	HERNANDEZ GONZALEZ INOCENCIO	0,37	444	26.989	32.260	8.863,86	4.653,07	
***7*6*1*1*	HERNANDEZ GONZALEZ JESICA	0,27	324	15.114	16.613	4.963,81	2.643,69	
21*9*3	HERNANDEZ GONZALEZ LUCIANO	0,07	84	3.747	1.905	758,99	421,49	MPT023
*4***152**	HERNANDEZ GONZALEZ MARIA DEL CARMEN	2,84	3.408	178.484	191.958	58.618,62	31.003,85	MPT024
*4***553**	HERNANDEZ GONZALEZ MARIA LORETO MILAGROS	2,84	3.408	179.925	191.951	59.091,88	31.240,40	MPT024
*421**5**	HERNANDEZ GUILLLEN NIEVES	0,16	192	11.683	11.856	3.836,99	2.014,48	
*421**2**	HERNANDEZ HENRIQUEZ JUANA	1,22	1.464	72.536	76.709	23.822,64	12.639,85	
8413*	HERNANDEZ HERNANDEZ ANTONIO	0,40	480	24.454	28.105	8.031,30	4.254,91	
*43*2*5**	HERNANDEZ HERNANDEZ EVA MARIA	1,26	1.512	74.392	78.133	24.432,20	12.968,52	
*4**90*0*	HERNANDEZ HERNANDEZ ITAHISA JESUS	0,17	204	4.147	4.248	1.361,97	782,98	
***167*6**	HERNANDEZ HERNANDEZ JORGE A.	0,12	144	8.368	9.890	2.748,26	1.446,13	
***11*62**	HERNANDEZ HERNANDEZ MANUEL	1,00	1.200	81.414	78.975	26.738,40	13.965,30	
***94*41*	HERNANDEZ HERNANDEZ MARIA CARMEN	0,14	168	6.716	6.768	2.205,70	1.186,85	
2*6*42	HERNANDEZ HERNANDEZ MARIA DE LAS NIEVES	0,48	576	16.404	19.055	5.387,48	2.981,42	
***52*2*5*	HERNANDEZ HERNANDEZ MARIA JOSE	0,74	888	43.136	45.812	14.166,94	7.525,66	
2*65*0	HERNANDEZ HERNANDEZ MARIA ROSARIO	0,99	1.188	63.976	60.836	21.011,32	11.096,70	MPT024
2067*	HERNANDEZ HERNANDEZ NELIDA	1,65	1.980	55.779	65.795	18.319,22	10.146,95	
***190*7**	HERNANDEZ HERNANDEZ NIEVES YURENA	0,18	216	4.148	4.152	1.362,30	789,15	
*42*6*5**	HERNANDEZ HERRERA JOSE ARTURO	0,52	624	36.749	34.765	12.069,29	6.345,22	
***191**6*	HERNANDEZ LEON ISMAEL PEDRO	0,00	0	9.359	7.350	3.073,73	1.536,86	MPT006
84*4*5	HERNANDEZ LEON LUZ MARINA	0,02	24	1.460	1.832	479,50	251,75	
***1*38*8*	HERNANDEZ LORENZO CARMEN	1,12	1.344	52.390	58.729	17.206,19	9.272,71	
***6*864*	HERNANDEZ LORENZO FACUNDO	0,10	120	8.246	7.706	2.708,19	1.414,09	
21*01	HERNANDEZ LORENZO GUZMAN	0,00	0	31.282	31.246	10.273,79	5.135,87	
***1797**	HERNANDEZ LORENZO ISIDRO	0,40	480	23.259	24.722	7.638,83	4.058,74	
***16*61**	HERNANDEZ LORENZO JOSE FRANCISCO	0,77	924	39.411	46.340	12.943,56	6.932,17	
*4*15*2**	HERNANDEZ LORENZO JOSEFINA	0,65	780	22.078	18.138	7.250,96	4.014,83	
***265*0*	HERNANDEZ LORENZO MARGARITA	0,10	120	5.751	5.980	1.888,77	1.004,38	
***6*973*	HERNANDEZ LORENZO PEDRO DAMIAN	0,88	1.056	35.370	27.248	11.616,39	6.334,78	
***149*9**	HERNANDEZ LORENZO PEDRO DESIDERIO	1,34	1.608	60.108	74.074	19.740,97	10.671,65	
2*75*3	HERNANDEZ MACHADO MARIA ELENA	0,66	792	56.384	54.916	18.517,92	9.652,46	
2181**	HERNANDEZ MACHIN AIRAM	0,12	144	5.133	4.916	1.685,80	914,90	
*784**2**	HERNANDEZ MACHIN PEDRO	0,24	288	15.127	13.528	4.968,08	2.627,83	

(1) Los Kilos Comercializados incluyen pérdidas de producción justificadas mediante actas de Agroseguro y cantidades retiradas en condiciones excepcionales de mercado y bajo el control de las autoridades.

(2) Equivalencias de los códigos de incidencias en el Anexo IV.



AYUDA A LOS PRODUCTORES DE PLATANOS

ANEXO I - SOLICITUDES A PAGAR

NIF/CI	Nombre/Razón Social	Superficie Validada (Ha)	Importe Superficie (€)	Cdad. de Referencia (Kg)	Kg. Comerc.(1) (Kg)	Importe cdad. Referencia (€)	Importe Primer Pago (€)	Incidencias (2)
***1*566**	HERNANDEZ MARANTE ANTONIA	0,04	48	2.708	2.927	889,37	468,68	
2*025*	HERNANDEZ MARANTE ANTONIO	0,32	384	18.859	22.066	6.193,76	3.288,46	
****8521**	HERNANDEZ MARANTE ANTONIO M.	0,24	288	12.641	9.266	4.151,62	2.219,74	
*4**6*85**	HERNANDEZ MARANTE CARMEN	0,24	288	10.016	9.659	3.289,50	1.788,75	
25*66*	HERNANDEZ MARANTE CARMEN	0,05	60	3.675	3.802	1.206,96	633,48	
*4**61*9**	HERNANDEZ MARANTE FRANCISCO JAVIER	0,08	96	4.411	4.829	1.448,68	772,34	
***13*0*8*	HERNANDEZ MARANTE JOSE LUIS	0,09	108	4.944	4.042	1.623,73	865,86	
***39*2*4*	HERNANDEZ MARICHAL RAMON	0,13	156	4.147	2.280	952,76	554,38	MPT023
212*0*	HERNANDEZ MARTIN ALVARO	0,14	168	5.785	4.751	1.899,93	1.033,96	
218*5*	HERNANDEZ MARTIN ANDRES JESUS	0,33	396	12.560	10.297	4.125,01	2.260,42	
*42**7*1**	HERNANDEZ MARTIN ANTONIO TOMAS	0,48	576	23.782	28.052	7.810,60	4.192,59	
*4*13***1*	HERNANDEZ MARTIN BASILIA	0,10	120	4.794	4.906	1.574,47	847,23	
212*8*	HERNANDEZ MARTIN BRUNO	0,40	480	43.055	45.949	14.140,34	7.308,43	
*4**0**19*	HERNANDEZ MARTIN CARLOS GABRIEL	0,00	0	52.363	50.604	17.197,32	8.596,51	
16*88	HERNANDEZ MARTIN CARMEN ROSA	0,07	84	3.319	3.590	1.090,04	587,02	
***1*041**	HERNANDEZ MARTIN FRANCISCA N.	1,01	1.212	61.274	55.576	20.123,92	10.665,13	
2145**	HERNANDEZ MARTIN JOSE LUIS	0,14	168	5.890	5.571	1.934,42	1.051,21	
****8350**	HERNANDEZ MARTIN MARIA CANDELARIA	0,44	528	16.508	22.588	5.421,64	2.974,50	
***65*45*	HERNANDEZ MARTIN MARIA DEL CARMEN	0,24	288	8.515	11.828	2.796,53	1.542,26	
*4*1***38*	HERNANDEZ MARTIN MARIA LUISA	0,28	336	10.566	10.511	3.470,13	1.903,06	
***1*5*51*	HERNANDEZ MARTIN MARIA NIEVES	0,44	528	20.144	19.780	6.615,79	3.571,38	
***0**493*	HERNANDEZ MARTIN PEDRO MIGUEL	0,00	0	286.411	287.923	94.064,56	47.017,58	
*42**77**	HERNANDEZ MARTIN RAMON	0,65	780	25.606	25.547	8.409,65	4.593,98	
1771**	HERNANDEZ MARTINEZ JOAQUIN	0,00	0	33.255	31.180	10.921,77	5.459,75	
*4***57*2*	HERNANDEZ MENDEZ MANUEL	0,12	144	4.082	2.601	1.172,14	658,07	MPT023
13*73*	HERNANDEZ MENDEZ PEDRO FRANCISCO	0,17	204	5.767	2.497	376,70	290,35	MPT023
3005**	HERNANDEZ MENDEZ YASMIN	0,05	60	1.476	2.976	484,75	272,37	
1*841*	HERNANDEZ MESA ALVARO	0,08	96	2.282	1.711	749,46	422,73	
2*6*73	HERNANDEZ MONTAÑEZ JULIO ALBERTO	1,53	1.836	115.225	122.664	37.842,78	19.833,57	
219***	HERNANDEZ MONTAÑEZ VICTOR	1,15	1.380	78.165	89.686	25.671,34	13.521,91	
8414**	HERNANDEZ MORALES MIGUEL ANGEL	0,21	252	4.428	3.009	1.394,82	823,41	MPT023
214*0*	HERNANDEZ ORTEGA EULOGIA E.	0,08	96	3.159	1.588	627,94	361,97	MPT023
2145**	HERNANDEZ ORTEGA FORTUNATO	0,32	384	8.816	4.366	2.258,25	1.321,12	MPT023 MPT024
24*78*	HERNANDEZ ORTEGA JORDI	0,90	1.080	40.576	48.375	13.326,17	7.921,46	MOP40
***17**26*	HERNANDEZ ORTEGA MARISOL	0,82	984	39.051	33.871	12.825,32	6.903,06	
21*2*8	HERNANDEZ PAIS PEDRO ANGEL	0,22	264	10.523	10.412	3.456,01	1.860,00	
21*66*	HERNANDEZ PAZ GENARA MARIA	0,29	348	12.652	12.539	4.155,23	2.251,53	
***8*0*37*	HERNANDEZ PEREZ BENITO	1,47	1.764	91.991	55.301	30.212,15	15.983,50	MPT024
***1*792**	HERNANDEZ PEREZ CAYETANO JOSE	0,07	84	4.460	4.066	1.464,77	774,38	
2*489*	HERNANDEZ PEREZ DESIDERIO	0,52	624	31.566	28.606	10.367,06	5.494,39	
21*0*0	HERNANDEZ PEREZ GUILLERMA EVELIA	1,77	2.124	119.509	109.615	39.249,75	20.680,78	
*420***4**	HERNANDEZ PEREZ ISABEL	4,72	5.664	214.050	180.275	70.299,39	37.969,94	
3*73*8	HERNANDEZ PEREZ JAIME	1,42	1.704	90.273	96.027	29.647,92	15.671,49	MPT024
173*3*	HERNANDEZ PEREZ JOSE MARIA	1,42	1.704	90.435	95.972	29.701,12	15.698,09	MPT024
***1598**	HERNANDEZ PEREZ LOURDES	0,35	420	23.342	21.464	7.666,09	4.042,37	
*4*1*7**5*	HERNANDEZ PEREZ MARIA CANDELARIA	2,26	2.712	121.060	104.186	39.759,14	21.229,29	MPT024
*7***3*94*	HERNANDEZ PEREZ MARIA PILAR	0,41	492	18.756	16.045	6.159,94	3.325,53	
2*7*82	HERNANDEZ PEREZ PEDRO MANUEL	0,50	600	11.049	11.337	3.628,76	2.114,34	
1*79*6	HERNANDEZ PEREZ RAUL	1,62	1.944	107.458	107.345	35.291,90	18.612,53	
2164**	HERNANDEZ PEREZ TOMAS JULIAN	0,35	420	50.429	47.926	16.562,15	8.488,95	
23*17*	HERNANDEZ PEREZ VICENTE IRINEO	0,35	420	23.320	21.457	7.658,87	4.038,76	
404*8	HERNANDEZ PEREZ YOLANDA EVELIA	1,63	1.956	97.418	92.387	31.994,51	16.970,36	
2*604*	HERNANDEZ ROCHA ANA MARIA	0,00	0	18.139	17.650	5.957,30	2.978,33	
213*4*	HERNANDEZ RODRIGUEZ ALEJO J.	0,96	1.152	66.180	62.876	21.735,17	11.440,50	
****563*1*	HERNANDEZ RODRIGUEZ CARMEN MARIA	0,31	372	25.025	17.999	8.218,83	4.294,67	
****7037**	HERNANDEZ RODRIGUEZ JOSE ELADIO	0,63	756	38.298	40.021	12.578,02	6.665,49	
*7*4*6*1**	HERNANDEZ RODRIGUEZ JOSE R.	0,18	216	6.824	5.984	2.241,17	1.228,58	
*4***720**	HERNANDEZ RODRIGUEZ JUAN ADELTO	0,56	672	33.700	39.613	11.067,92	5.868,70	
*54***65**	HERNANDEZ RODRIGUEZ MARIA GORETI	0,34	408	40.931	55.862	13.442,76	6.923,78	
1*06*2	HERNANDEZ RODRIGUEZ MARIA ZENAIDES	0,70	840	20.890	28.564	8.860,80	3.849,80	
21*71*	HERNANDEZ RODRIGUEZ PILAR ROSA	0,09	108	5.371	4.942	1.763,97	935,98	
***1732**	HERNANDEZ RODRIGUEZ SANTIAGO ALEXIS	0,03	36	2.273	2.499	746,51	391,25	
21*7*8	HERNANDEZ RODRIGUEZ YERAY	0,31	372	22.365	20.112	7.345,22	3.858,00	
*42*80****	HERNANDEZ ROSA MARGARITA CANDELARIA	0,14	168	5.107	2.664	1.078,87	623,43	MPT023
2*932*	HERNANDEZ ROSA SONIA MARIA	0,10	120	4.458	4.104	1.464,11	792,05	
2007**	HERNANDEZ RUIZ ALEJANDRO	6,80	8.160	402.378	370.468	132.151,04	70.133,28	
***373*9**	HERNANDEZ RUIZ JOSE DOMINGO	0,33	396	3.807	2.295	1.007,27	701,63	MPT023
*4*1*1*3**	HERNANDEZ SANCHEZ JUAN MIGUEL	1,44	1.728	89.016	95.166	29.235,09	15.477,14	
3*9*30	HERNANDEZ SILVA ZOILA ROSA	0,11	132	4.198	5.687	1.378,72	755,36	
8*7*38	HERNANDEZ TRUJILLO ANSELMO	0,00	0	131.437	179.529	43.167,21	21.577,21	MPT024
***40*40*	HERNANDEZ TRUJILLO CARLOTA YARIDE	1,18	1.416	145.506	140.745	47.787,82	24.594,54	MPT024
21*5*6	HERNANDEZ VALLES OLGA MONSERRAT	0,25	300	15.894	20.205	5.219,98	2.759,74	
*7*400***	HERNANDEZ VERA JOSE OLIDO	0,22	264	10.357	8.387	3.401,49	1.832,74	
E38465605	HERNANDEZ Y DE PAZ C.B.	2,51	3.012	125.284	85.142	41.146,41	22.072,65	MPT024
***8*50**	HERNANDEZ-SUAREZ GONZALEZ MANUEL	11,01	13.212	494.562	537.302	162.426,58	87.791,28	

(1) Los Kilos Comercializados incluyen pérdidas de producción justificadas mediante actas de Agroseguro y cantidades retiradas en condiciones excepcionales de mercado y bajo el control de las autoridades.

(2) Equivalencias de los códigos de incidencias en el Anexo IV.



AYUDA A LOS PRODUCTORES DE PLATANOS

ANEXO I - SOLICITUDES A PAGAR

NIF/CIF	Nombre/Razón Social	Superficie Valídada (Ha)	Importe Superficie (€)	Cdad. de Referencia (Kg)	Kg. Comerc.(1) (Kg)	Importe cdad. Referencia (€)	Importe Primer Pago (€)	Incidencias (2)
2*6*03	HERRERA PEREZ NIEVES	0,38	456	17.278	12.812	5.674,52	3.064,91	
*4*97**4**	HERRERA ARMAS MARIA TERESA	0,04	48	4.717	5.993	1.549,18	798,59	
***8286**	HERRERA CHAVEZ ROSA ANGELICA	0,07	84	3.738	3.081	1.227,65	655,82	
**2*0*0*8*	HERRERA CURBELO DOMINGO	0,05	60	672	550	220,70	140,35	
*43**8*5**	HERRERA DE LEON FRANCISCO TOMAS	0,20	240	5.319	5.564	1.746,89	993,44	
*4****808*	HERRERA GONZALEZ JUAN JOSE	1,30	1.560	27.181	19.402	8.926,92	5.242,40	
***17*1*8*	HERRERA HERNANDEZ ANDREA I.	0,11	132	5.779	5.570	1.897,96	1.014,98	
83*59*	HERRERA HERNANDEZ CELSA	0,02	24	769	528	245,66	134,83	MPT023
8146**	HERRERA HERNANDEZ ERNESTO RAMON	0,26	312	8.934	5.643	2.532,81	1.422,40	MPT023
***4*03*6**	HERRERA HERNANDEZ JOSE LUIS	0,44	528	23.401	21.611	7.685,47	4.106,04	
***395*4**	HERRERA HERNANDEZ MARIA ELADIA	0,20	240	6.804	3.790	1.595,48	917,74	MPT023
2*62*3	HERRERA HERNANDEZ MARIA NEIDA	0,69	828	46.038	47.994	15.120,03	7.972,06	
**2*3*2*0*	HERRERA HERNANDEZ NELA	0,73	876	31.732	31.141	10.421,58	5.647,60	
8366**	HERRERA HERRERA DOMINGO RAMON	0,20	240	1.927	6.796	632,87	436,43	
8*953	HERRERA HERRERA JUAN TOMAS	0,09	108	4.881	4.869	1.603,04	855,52	
839*6**	HERRERA HERRERA MARIA	0,18	216	5.903	5.644	1.938,69	1.077,34	
8*779*	HERRERA HERRERA SANTIAGO RAMON	0,09	108	3.813	4.616	1.252,28	680,14	
7227*	HERRERA MARICHAL ALBERTO	0,58	696	21.167	12.719	5.573,70	3.134,48	MPT023
B38072146	HERRERA MARICHAL S.L.	0,99	1.188	47.996	48.858	15.763,09	8.473,43	
*4213****	HERRERA MARTIN ANTONIA	0,27	324	12.819	12.372	4.210,08	2.266,95	
2*36*2	HERRERA MARTIN JOSE	0,27	324	14.527	15.267	4.771,03	2.547,34	
*421**3***	HERRERA PEREZ ANTONIO	0,52	624	11.530	9.874	3.786,74	2.205,31	
216*0*	HERRERA PEREZ ANTONIO JOSE	0,37	444	10.084	6.628	3.028,73	1.736,36	MPT023
*421*1****	HERRERA RODRIGUEZ ALBERTO MANUEL	0,43	516	14.294	13.386	4.694,50	2.605,05	
*7**73**3*	HERRERA RODRIGUEZ DOMINGO	0,30	360	16.384	15.581	5.380,91	2.870,17	
*4*854****	HERRERA RODRIGUEZ EMELADIO JOSE	0,30	360	14.330	13.344	4.706,33	2.532,98	
*78*9**8**	HERRERA RODRIGUEZ JUAN	0,11	132	3.888	3.684	1.276,91	704,45	
1*1*98	HERRERA RODRIGUEZ JUAN DE DIOS	0,21	252	6.350	4.460	2.085,49	1.168,74	
2*17*1	HERRERA RODRIGUEZ MANUEL JESUS	0,09	108	7.568	6.228	2.485,52	1.296,76	
***4*032**	HERRERA RODRIGUEZ PEDRO INOCENCIO	0,12	144	4.531	4.508	1.488,09	816,04	MPT004
B38427936	HERRERA Y ACEVEDO S.L.	1,04	1.248	55.833	53.350	18.336,95	9.789,92	
***1*030**	HERRERO LORENZO YAIZA	0,08	96	15.119	12.218	4.965,45	2.530,55	
A38033239	HESPERID S.A.	6,54	7.848	239.892	266.411	78.786,55	43.303,78	MPT004 MPT024
E76177013	HIJOS DE LUIS RODRIGUEZ ORTEGA, C.B	0,26	312	20.744	19.943	6.812,85	3.561,91	
B38684650	HILDEMARA TENERIFE S.L.	0,00	0	238.092	185.978	78.195,39	39.085,59	
B76693555	HIPOLITO HERNANDEZ E HIJOS S.L.	2,00	2.400	143.076	188.653	46.989,75	24.687,47	
E38726295	HNOS. GARCIA CAMACHO C.B.	2,01	2.412	130.028	121.949	42.704,46	22.551,53	
E38073979	HNOS. ZARATE Y COLOGAN	10,84	13.008	310.152	337.065	101.861,70	57.416,76	MPT024
E76748227	HNOS.G. CASANOVA C.B.	0,32	384	17.956	28.288	5.897,20	3.140,23	
2032**	HORAS CASANOVA MIGUEL ANGEL	0,46	552	16.993	22.702	5.580,92	3.066,11	
1*6*80	HORAS CASANOVA ROSARIO	0,11	132	9.141	6.753	3.002,13	1.567,06	MPT004
E38094611	HRDOS. JOSE RODRIGUEZ DE AZERO Y SALAZAR C.B.	4,17	5.004	186.514	161.659	61.255,88	33.119,78	
***5**68*4*	ILLADA AFONSO ALBERTO JOSE	1,61	1.932	87.628	66.623	28.779,23	15.351,25	MPT024
B35250281	INAUCA AGRICOLA, S.L.	0,72	864	322.344	332.738	105.865,86	53.348,17	MPT024
F76591759	INMONIE SCL DE EXPLOTACION COMUNITARIA D	0,63	756	66.996	65.177	22.003,16	11.376,51	
B38554952	INTERIAN MASCAREÑO S.L.	2,70	3.240	80.383	93.217	26.399,79	14.815,71	MPT024
B38685202	INVERSIONES LA ROSA 2002 SL	1,72	2.064	377.963	343.452	124.132,54	63.078,33	
B38607982	INVERSIONES TAGOJA SL	2,89	3.468	199.371	197.523	65.478,44	34.462,63	
B38426482	IPAMUL GOMERA S.L.	0,44	528	24.431	18.277	8.023,75	4.275,13	
B38099719	ISORA SOL S.L.	1,89	2.268	290.121	246.719	95.283,02	48.760,25	
***3*537**	IZQUIERDO IZQUIERDO ISABEL	0,03	36	878	802	288,35	162,17	
8*83*4	IZQUIERDO PADILLA ESTRELLA	0,10	120	5.643	3.134	1.317,31	718,65	MPT023
***0*761*	JANSEN MICHAEL	0,48	576	20.088	18.491	6.597,40	3.586,18	
2033**	JEREZ FERNANDEZ CONCEPCION	1,42	1.704	104.530	104.249	34.330,27	18.011,90	
B38380192	JESMACAR S.L.	1,81	2.172	157.814	129.787	51.830,08	26.992,88	MPT004 MPT024
2*168*	JIMENEZ DAVILA OSCAR YERAY	0,35	420	15.194	16.435	4.990,09	2.704,81	
*786***1**	JIMENEZ LUIS IVAN	0,38	456	9.352	4.498	1.053,25	754,62	MPT023
*4**6*75**	JIMENEZ PAIS CARLOS FELIX	0,64	768	36.620	33.857	12.026,92	6.396,02	
*42**58**	JIMENEZ PAIS SEVERO	0,17	204	11.101	12.004	3.645,84	1.924,92	
***80*43**	JORGE DIAZ MARIA CANDELARIA	0,00	0	18.618	19.570	6.114,61	3.056,95	
**2*3*0*0*	JORGE LORENZO FRANCISCO	0,77	924	33.926	29.348	11.142,15	6.031,75	
*52**1*9**	JORGE PEREZ MARIA ELFIDIA	0,85	1.020	22.516	25.965	7.394,82	4.206,69	
B38641999	JOZOMELUBE S.L.	7,06	8.472	342.917	315.091	112.622,55	60.528,16	MPT024
E38094694	JUAN ANTONIO BENITEZ DE LUGO Y HERMANOS C.B.	16,58	19.896	644.796	504.039	211.767,20	115.794,45	MPT024
B76530682	JUCAROVA ISORA, S.L.	3,39	4.068	137.450	194.224	45.142,03	24.597,63	
*6*79*6**	KAMBIZ STAR	0,14	168	5.000	2.706	1.120,58	644,29	MPT023
B38799292	LA CALDERA DEL SUR, S.L.	2,02	2.424	996.014	881.569	327.116,01	164.716,88	
E38616595	LA HOYA LOS GRANELES C.B.	0,00	0	65.421	56.116	21.485,89	10.740,09	
B38281366	LA JAQUITA, S.L.	19,16	22.992	968.012	919.198	317.919,45	170.400,74	MPT004
B38799300	LA QUINTA DE TREVEJOS SL	0,00	0	974.392	823.614	320.014,81	159.955,83	
A38056297	LA SORRIBA S.A.	13,66	16.392	729.873	715.694	239.708,62	128.009,17	
28*30	LABRADOR GONZALEZ ISIDRO	0,12	144	5.689	4.387	1.868,41	1.006,20	

(1) Los Kilos Comercializados incluyen pérdidas de producción justificadas mediante actas de Agroseguro y cantidades retiradas en condiciones excepcionales de mercad y bajo el control de las autoridades.

(2) Equivalencias de los códigos de incidencias en el Anexo IV.



AYUDA A LOS PRODUCTORES DE PLATANOS

ANEXO I - SOLICITUDES A PAGAR

NIF/CIF	Nombre/Razón Social	Superficie Valida (Ha)	Importe Superficie (€)	Cdad. de Referencia (Kg)	Kg. Comerc.(1) (Kg)	Importe cdad. Referencia (€)	Importe Primer Pago (€)	Incidencias (2)
*43*4*5***	LABRADOR GONZALEZ JOSE MANUEL	0,00	0	1.068	1.364	350,75	175,37	MPT006
8*01*5	LABRADOR SANABRIA FLORENCIO	0,15	180	7.668	6.873	2.518,36	1.349,18	
B38521621	LAJA BLANCA S.L.	0,00	0	260.093	265.859	85.421,07	42.697,25	
E38660965	LAS AGUAS C.B.	0,52	624	34.832	40.822	11.439,70	6.030,54	
B38063657	LAUDA S.L.	4,02	4.824	177.528	175.116	58.304,65	31.554,67	
****523*0*	LAVERS MONCLUS JUAN CARLOS JOAQUIN	0,47	564	23.946	28.845	7.864,46	4.213,51	
***415**3*	LEAL BARRETO ANA ESTHER	0,16	192	17.400	11.550	5.300,78	2.746,15	MPT023
*7***09*4*	LEAL CRUZ BENEDICTO NERIS	0,00	0	64.085	55.398	21.047,12	10.520,78	
212*4*	LEAL DIAZ FERNANDO NICOLAS	0,61	732	64.126	59.884	21.060,58	10.893,39	
****130*6*	LEAL DIAZ GERVASIO JULIO	0,00	0	6.812	5.287	2.237,23	1.118,61	
*4***445**	LEAL FERNANDEZ ANA BELEN	0,21	252	10.510	10.246	3.451,74	1.851,87	
*42*8*7***	LEAL FERNANDEZ JESUS ENRIQUE	0,21	252	10.503	10.240	3.449,44	1.850,72	
2*580*	LEAL FUENTES JOSE AGUSTIN	0,93	1.116	61.880	61.145	20.322,94	10.716,62	MPT004
2875**	LEAL FUENTES MARIA DE LOS ANGELES	0,46	552	20.288	21.119	6.663,08	3.607,02	
2137**	LEAL FUENTES SALVADOR	0,54	648	32.851	30.598	10.789,09	5.717,33	
*4*11*6***	LEAL GOMEZ CRESCENCIA	0,31	372	9.345	7.864	3.069,13	1.720,56	
*54*6*2***	LEAL GONZALEZ DORIS	0,38	456	23.990	23.826	7.878,91	4.166,74	
**1*8*12*	LEAL GONZALEZ EDITA	1,25	1.500	84.879	80.871	27.876,39	14.684,04	
*42*5**1**	LEAL LORENZO ANA	0,28	336	19.061	19.477	6.260,11	3.297,62	
1*592	LEAL LORENZO PEDRO	0,14	168	6.610	7.450	2.170,89	1.169,44	
2806**	LEAL MARTIN JOSEFA MARTINA	0,16	192	6.241	6.115	2.049,70	1.120,85	
**1*8*40*	LEAL PAEZ FRANCISCO	0,26	312	26.984	30.090	8.862,22	4.586,27	
214*3*	LEAL SIMON JUAN RODOLFO	0,78	936	62.599	61.015	20.559,08	10.744,69	
21*06*	LEAL TRIANA PEDRO	1,02	1.224	68.479	72.095	22.490,22	11.853,89	
2*201	LEDESMA DOMINGUEZ MARIA LUISA	1,99	2.388	124.600	117.828	40.921,77	21.648,47	
21*53	LEON ACOSTA FRANCISCA	0,18	216	8.227	8.620	2.701,95	1.458,97	
***764**7*	LEON BENTO EDELITICIA	0,32	384	9.423	12.338	3.094,74	1.739,37	
***41*78**	LEON DE PAZ MARIA DOLIA	0,10	120	4.725	5.019	1.551,80	810,82	MPT022
8*0*28	LEON EVORA FRANCISCO JAVIER	0,35	420	10.933	10.831	3.590,67	2.005,32	
2090**	LEON GUELMES JOSE MARIN	0,00	0	83.408	68.565	27.393,28	13.692,82	
21*13	LEON HERNANDEZ MARIA ESTHER	0,21	252	10.433	12.148	3.426,45	1.839,22	
*7***11*9*	LEON MARTIN ANGELITA	0,11	132	5.698	6.310	1.871,36	1.001,68	
*421***5**	LEON MEDINA ROSA MARIA	0,00	0	19.599	18.874	6.436,80	3.218,00	
83*25	LEON ORIA CARLOS JESUS AURELIO	0,15	180	8.062	7.165	2.647,76	1.413,88	
2187**	LEON RODRIGUEZ JOSE	1,50	1.800	177.848	160.210	58.409,75	30.095,70	
*421**9**	LEON SIMON MARIA DEL CARMEN	0,13	156	39.480	33.161	12.966,22	6.559,63	
1*739	LEON TRUJILLO CARMEN A.	1,04	1.248	68.850	56.861	22.612,06	11.926,79	
8365**	LINARES CABELLO JOSE MANUEL GUILLERMO	0,04	48	3.514	4.264	1.154,08	601,04	
2159**	LLAMAS LORENZO ANTONIO MANUEL	0,00	0	14.402	14.725	4.729,97	2.364,86	
*21**8*8**	LOAIZA BECERRA VICTORIA EUGENIA	0,22	264	8.183	7.006	2.687,50	1.475,75	
F38476271	LOGARCO SDAD.COOP.EXPLO.T.COMUN.TIERRA	1,52	1.824	115.079	105.730	37.794,83	19.803,60	
5524**	LOPEZ BASO PEDRO JOSE	1,75	2.100	100.574	106.114	33.031,02	17.560,43	
83*98*	LOPEZ BASO TEOGENES CARMELO	1,75	2.100	100.668	106.066	33.061,90	17.575,86	
2*666	LOPEZ BRITO ANA MARIA	0,22	264	5.802	4.107	1.905,52	1.084,76	
21*2*6	LOPEZ BRITO LERIDO	0,36	432	9.756	11.958	3.204,11	1.818,05	
*7*0*06**	LOPEZ CABRERA CECILIO	0,00	0	18.219	18.325	5.983,57	2.991,45	
****70*23*	LOPEZ DE LA CRUZ PEDRO LUIS	0,61	732	34.802	33.064	11.429,85	6.079,59	
*4**77*5**	LOPEZ DONIZ MARIA CANDELARIA	0,00	0	22.496	15.417	7.171,49	3.585,22	MPT023
*4**844**	LOPEZ EXPOSITO JUAN ESTEBAN	0,50	600	30.440	36.623	9.997,26	5.297,55	
*4**708**	LOPEZ FELICIANO JUAN JOSE	0,33	396	19.989	19.538	6.564,88	3.479,96	
2*401*	LOPEZ GARCIA MARIA ISABEL	0,79	948	17.489	16.048	5.743,82	3.345,47	
***6156**	LOPEZ GARCIA MOISES	0,57	684	13.240	5.794	925,50	804,75	MPT023
*4****372*	LOPEZ GUERRA ABRAHAM	0,18	216	9.932	11.588	3.261,91	1.738,95	
57*2*5	LOPEZ LOPEZ MARIA ELISA	0,35	420	15.661	15.012	5.143,46	2.781,47	
*4***929**	LOPEZ LOPEZ PEDRO	0,19	228	9.151	8.609	3.005,41	1.616,70	
2*5*18	LOPEZ MARTIN LUIS JAVIER	0,37	444	16.941	18.956	5.563,84	3.003,59	
*42*99****	LOPEZ MORERA TAMARA	0,09	108	2.706	2.738	888,71	498,35	
*71**7*6**	LOPEZ PEREZ AMADORA	0,26	312	10.700	12.233	3.514,14	1.913,07	
84*53*	LOPEZ PEREZ ANTONIO ESTEBAN	0,27	324	17.206	18.348	5.650,88	2.987,11	
32*05	LOPEZ PEREZ ARTURO	0,14	168	4.602	4.294	1.511,41	839,70	MPT024
*45*28****	LOPEZ PEREZ BENIGNO	0,09	108	1.534	868	368,49	238,24	MPT023
2173**	LOPEZ PEREZ DERBY	0,27	324	17.181	18.348	5.642,67	2.983,01	
***1602**	LOPEZ PEREZ JOSE ROMAN	0,07	84	3.673	4.505	1.206,30	645,15	
**2*6*3*0*	LOPEZ PEREZ PEDRO	0,27	324	17.180	18.348	5.642,34	2.982,84	
84*2*2	LOPEZ RODRIGUEZ ESTEBAN ANASTASIO	0,00	0	76.958	73.104	25.274,94	12.633,99	
2594**	LOPEZ RODRIGUEZ MARIA OLGA	0,00	0	21.509	21.864	7.064,09	3.531,54	
84*2*4	LOPEZ RODRIGUEZ MATILDE	0,10	120	2.353	4.704	772,78	446,39	
21*49	LOPEZ RODRIGUEZ PEDRO	0,08	96	3.668	4.337	1.204,66	650,33	
2*782	LOPEZ SAN GIL TOMAS	0,33	396	16.431	20.015	5.396,35	2.895,88	
*42*7*0**	LOPEZ SANGIL RICARDO	0,24	288	10.392	12.707	3.412,99	1.850,49	
**8*3*5*9*	LOPEZ YANES PEDRO	0,11	132	5.164	5.296	1.695,98	913,99	
**16*7*2*	LORENZO RODRIGUEZ MARIA ISABEL	0,47	564	44.505	50.045	14.616,56	7.588,45	
*4*1**46**	LORENZO ACOSTA PEDRO ANTONIO	0,09	108	5.434	5.368	1.784,66	946,33	
*41**36**	LORENZO AFONSO FELIX	0,07	84	3.870	4.195	1.271,00	677,50	
21*89*	LORENZO AFONSO MANUEL JESUS	0,00	0	14.245	13.669	4.678,41	2.339,09	

(1) Los Kilos Comercializados incluyen pérdidas de producción justificadas mediante actas de Agroseguro y cantidades retiradas en condiciones excepcionales de mercado y bajo el control de las autoridades.

(2) Equivalencias de los códigos de incidencias en el Anexo IV.



AYUDA A LOS PRODUCTORES DE PLATANOS

ANEXO I - SOLICITUDES A PAGAR

NIF/CIF	Nombre/Razón Social	Superficie Validada (Ha)	Importe Superficie (€)	Cdad. de Referencia (Kg)	Kg. Comerc.(1) (Kg)	Importe cdad. Referencia (€)	Importe Primer Pago (€)	Incidencias (2)
3*111	LORENZO AGUIAR ANTONIO	0,16	192	6.519	6.254	2.141,00	1.166,50	
5442**	LORENZO ALEGRIA ANTONIA ESTHER	0,97	1.164	51.732	47.677	16.990,08	9.074,73	
***19*34**	LORENZO BARRIOS MIGUEL ANGEL	1,24	1.488	125.244	125.938	41.133,27	21.304,33	
215*8	LORENZO BRITO MELQUIADES	0,07	84	18.245	17.592	5.992,11	3.037,71	
*4*0*8**9*	LORENZO CARBALLO DAMIAN	0,24	288	20.125	18.862	6.609,55	3.448,29	
*42**6*0**	LORENZO CHINEA CARMEN LOURDES	0,44	528	16.561	15.330	5.439,04	2.983,20	
292*1	LORENZO CONCEPCION FRANCISCO	0,11	132	3.788	4.251	1.244,07	688,03	
****35*94*	LORENZO CONCEPCION GRECIA ARGELIA	0,35	420	12.738	17.951	4.183,47	2.301,63	
***18**32*	LORENZO CONCEPCION LUIS ALEJO	1,43	1.716	61.695	72.475	20.262,18	10.986,16	
*7*4**72**	LORENZO CONCEPCION MANUEL	1,34	1.608	65.204	55.538	21.414,63	11.508,21	
****55*27*	LORENZO CONCEPCION PETRA MARIA PILAR	0,16	192	8.079	6.853	2.653,34	1.422,67	
***1*42*6*	LORENZO CONCEPCION VICTORIA	0,84	1.008	47.812	47.907	15.702,66	8.353,25	
*4**4*2*9*	LORENZO CONDE MARIA NIEVES	0,44	528	25.343	27.256	8.323,27	4.424,84	
2*500*	LORENZO DIAZ ANA LUISA	0,00	0	6.670	5.589	2.190,59	1.095,29	
84*12	LORENZO DIAZ ESTEFANIA	0,27	324	21.519	20.309	7.067,38	3.695,14	
*42**80**	LORENZO DIAZ FERNANDO	0,00	0	6.623	6.491	2.175,15	1.087,57	
*78**1*3**	LORENZO DIAZ NICOLAS ARNOLD	0,52	624	21.628	19.014	7.103,17	3.862,97	
*4**96*8**	LORENZO ELIAS RAUL	0,20	240	8.748	7.489	2.873,06	1.556,53	
***1*1*08*	LORENZO ESPINOSA NIEVES	0,09	108	4.758	5.444	1.562,64	835,32	
21*57	LORENZO EXPOSITO MARIA JESUS	0,09	108	3.496	3.303	1.148,17	628,08	
*4*14**9*	LORENZO EXPOSITO NIEVES CELSA	0,36	432	17.808	20.326	5.848,59	3.139,91	
***1*49*0*	LORENZO GARCIA FRANCISCO JAVIER	0,13	156	15.294	16.276	5.022,93	2.589,27	
2*7*75	LORENZO GOMEZ JOSE ARCADIO	0,25	300	34.093	34.731	11.196,99	5.747,27	
2135**	LORENZO GOMEZ MAXIMINO ANTONIO	0,88	1.056	54.947	54.757	18.045,97	9.548,51	
*4**9*23*	LORENZO GONZALEZ DARVIS	0,00	0	20.548	17.600	6.748,47	3.373,78	
*42**9*9**	LORENZO GUERRA MARIA ROSA	0,33	396	21.361	21.466	7.015,48	3.705,18	
2*378*	LORENZO HERNANDEZ ANA DELIA	0,37	444	18.254	17.930	5.995,07	3.219,13	
***1*580**	LORENZO HERNANDEZ FRANCISCO	0,63	756	21.030	26.542	6.906,78	3.830,79	
***1809**	LORENZO HERNANDEZ JOSE	0,22	264	6.612	9.963	2.171,54	1.217,77	
*42*2***3*	LORENZO HERNANDEZ JUANA	0,82	984	44.752	45.177	14.697,68	7.838,93	
***64**99*	LORENZO HERRERA FRANCISCA	0,00	0	45.131	41.594	14.822,15	7.409,30	
2*693	LORENZO LEON MARIA CELIA	0,21	252	13.712	16.997	4.503,36	2.377,56	
2863**	LORENZO LEON MIGUEL ANGEL	0,05	60	8.610	7.335	2.827,74	1.443,87	
214*5*	LORENZO LORENZO ANTONIO FRANCISCO	0,00	0	13.399	14.751	4.400,56	2.200,21	
***168**5*	LORENZO LORENZO MIGUEL ANGEL	0,08	96	27.339	27.543	8.978,81	4.536,57	
*42**88**	LORENZO LORENZO MIGUEL NARCISO	0,51	612	20.695	19.105	6.796,75	3.703,81	
*7*4*08**	LORENZO LORENZO MISAE	0,34	408	21.557	21.748	7.079,86	3.743,37	
*4*1*54**	LORENZO LORENZO VICTORIA	0,50	600	27.373	27.319	8.989,98	4.794,08	
2172**	LORENZO MARTIN ANGUSTIA DEBORA	0,11	132	9.364	9.132	3.075,37	1.603,68	
2775**	LORENZO MARTIN JOSE ANGEL	0,25	300	18.248	17.851	5.993,10	3.146,17	
*4*1**07*	LORENZO MARTIN JOSE ANTONIO	0,03	36	2.814	3.293	924,18	480,09	
2*225	LORENZO MARTIN MARIA ANGUSTIAS	0,36	432	17.755	17.133	5.831,18	3.131,22	
*784***5**	LORENZO MARTIN ROSENDO	0,23	276	12.656	11.829	4.156,54	2.216,20	
****2726*	LORENZO MEDINA ARTURO	1,11	1.332	56.820	57.758	18.661,11	9.993,94	
***1*8*32*	LORENZO MEDINA ROBERTO	1,47	1.764	122.213	130.497	40.137,81	20.944,71	
2*235	LORENZO MENDEZ ANA DELIA	0,00	0	2.510	1.937	824,34	412,17	
****2*587*	LORENZO MENDEZ MARIA CONSUELO	0,00	0	2.487	1.937	816,79	408,39	
*4*4*1*4*	LORENZO MORIN ANTONIO RAQUEL	1,33	1.596	71.731	69.645	23.558,26	12.573,68	
***480*9*	LORENZO NAVARRO MARIA DORA	0,00	0	17.810	13.320	5.849,25	2.924,31	MPT024
21*79	LORENZO PEREZ CARMELA	0,36	432	58.675	50.589	19.270,34	9.848,61	
*4***25*4*	LORENZO PEREZ MARIA BLANCA	1,25	1.500	60.945	45.811	20.015,86	10.755,07	
*4**575**	LORENZO ROCHA DONATO	1,40	1.680	80.924	95.113	26.577,47	14.124,77	
84*3*1	LORENZO ROCHA JESUS MARIA	0,48	576	18.535	15.003	6.087,35	3.331,23	
***16*09*	LORENZO ROCHA JUAN BERNABE	0,28	336	35.303	31.967	11.594,39	5.963,89	
2*251	LORENZO ROCHA MARIA	0,33	396	19.110	17.896	6.276,20	3.335,67	
216*7*	LORENZO RODRIGUEZ CARMEN DELIA	0,33	396	11.321	10.464	3.718,10	2.057,03	
2528**	LORENZO RODRIGUEZ FERMIN	0,71	852	81.728	87.612	26.841,52	13.842,89	
***4*526**	LORENZO RODRIGUEZ JOSE ANGEL	0,25	300	23.378	22.157	7.677,92	3.988,32	
*7*41*2**	LORENZO RODRIGUEZ JULIA	0,44	528	31.764	36.347	10.432,09	5.478,90	
2*752*	LORENZO RODRIGUEZ MANUEL JESUS	0,26	312	16.450	16.563	5.402,59	2.857,01	
2*36*7	LORENZO RODRIGUEZ MARGARITA	0,00	0	30.268	25.549	9.940,77	4.969,42	
21*82*	LORENZO RODRIGUEZ MARIA	0,17	204	4.094	2.866	1.344,57	774,28	
292*3*	LORENZO RODRIGUEZ MARIA MICAELA	0,44	528	19.532	17.774	6.414,79	3.470,91	
*4*157***	LORENZO RODRIGUEZ MARIA ZAIDA	0,25	300	12.777	13.684	4.196,28	2.248,06	
21*98	LORENZO RODRIGUEZ PEDRO	0,16	192	5.059	3.428	1.586,95	889,47	MPT023
2106*	LORENZO RODRIGUEZ PEDRO JESUS	0,06	72	3.843	3.055	1.262,13	667,06	
*42**57**	LORENZO RODRIGUEZ PILAR ROSA	0,35	420	17.229	17.151	5.658,43	3.038,87	
***1421**	LORENZO RODRIGUEZ RAMONA	0,21	252	5.627	4.054	1.848,04	1.050,02	
***454*3*	LORENZO RODRIGUEZ RICARDO	0,21	252	14.473	11.949	4.753,29	2.502,48	
*4**7*9*4*	LORENZO SANCHEZ MARIA CANDELARIA	0,01	12	27.544	26.317	9.046,14	4.528,25	
*4*14*9**	LORENZO SICILIA TOMAS	0,00	0	36.771	34.259	12.076,52	6.036,95	
214*2*	LORENZO TAÑO MARIA ROSARIO	0,55	660	36.427	39.639	11.963,54	6.310,36	
E38828513	LOS AROMOS C.B.	0,91	1.092	30.071	29.792	9.876,07	5.482,90	
E38504676	LOS HINOJOS C.B.	1,21	1.452	90.841	92.646	29.834,46	15.638,78	
F38525150	LOS MAGUENES DEL SUR	10,67	12.804	713.680	574.328	234.390,44	123.557,54	MPT024

(1) Los Kilos Comercializados incluyen pérdidas de producción justificadas mediante actas de Agroseguro y cantidades retiradas en condiciones excepcionales de mercado y bajo el control de las autoridades.

(2) Equivalencias de los códigos de incidencias en el Anexo IV.



AYUDA A LOS PRODUCTORES DE PLATANOS

ANEXO I - SOLICITUDES A PAGAR

NIF/CIF	Nombre/Razón Social	Superficie Validada (Ha)	Importe Superficie (€)	Cdad. de Referencia (Kg)	Kg. Comerc.(1) (Kg)	Importe cdad. Referencia (€)	Importe Primer Pago (€)	Incidencias (2)
	COOP.EXPLO.T.COMUN.T							
F38567228	LOS PIERNAS SDAD. COOP. EXPL. COM. DE LA TIERRA	0,09	108	443.598	425.922	145.688,72	72.875,23	MPT024
*4**4*4*3*	LUGO FEBLES MARIA MERCEDES	0,40	480	16.929	16.033	5.559,90	3.019,62	
*4**60*4**	LUIS LEON MARIA PILAR	1,01	1.212	62.294	58.850	20.458,91	10.832,57	
9*276	LUIS ACOSTA MARIA NIEVES	0,41	492	19.719	17.591	6.476,21	3.483,62	
*4*1*0*9*	LUIS DIAZ CARMEN DOLORES	0,59	708	34.443	37.614	11.311,94	6.008,66	
***1615**	LUIS DIAZ MARIA LUISA	0,67	804	34.621	37.003	11.370,40	6.085,87	
***6*427**	LUIS GARCIA JOSE FERNANDO	0,45	540	22.351	23.776	7.340,62	3.939,67	
2122**	LUIS GARCIA JUANA	0,24	288	7.944	6.976	2.609,00	1.448,50	
*42*5**1**	LUIS GARCIA SILVINA	0,64	768	20.489	16.113	6.729,10	3.747,98	
862*6	LUIS GUILLERMO JOSE ALEXIS	2,57	3.084	120.555	141.744	39.593,29	21.332,33	
***17*0*2*	LUIS HERNANDEZ AURELIO	0,48	576	16.760	18.094	5.504,40	3.039,86	
***442*8*	LUIS LORENZO MARIA BENITA	0,20	240	7.125	5.298	2.340,02	1.290,01	
*4*1*1*1**	LUIS LUIS ONESIMO	0,09	108	64.049	60.932	21.035,30	10.568,85	
2763**	LUIS RODRIGUEZ GREGORIO	0,00	0	40.307	34.048	13.237,83	6.617,40	
21*76*	LUIS RODRIGUEZ LAUREANO	0,00	0	21.216	25.197	6.967,86	3.483,45	
B38799318	LUPE E HIJOS, S.L.	0,00	0	215.133	169.817	70.655,08	35.316,67	
***1*157**	LUQUE MEDINA MARIA ELSA	0,36	432	22.873	25.413	7.512,06	3.971,39	
B28328888	MAAS RENTA S.L.	2,13	2.556	251.369	343.230	82.555,89	42.542,70	MPT024
B38643458	MACARBEANA, S.L.	0,00	0	407.852	421.732	133.948,84	66.953,21	
B85082907	MACHALIQUÉ, S.L.	1,19	1.428	25.113	31.113	8.247,74	4.836,94	
217*2	MACHIN BRITO MARIA DEL CARMEN	0,00	0	21.696	19.467	7.125,51	3.562,24	
***54*98*	MACHIN GARCIA YAMILA DEL CARMEN	2,64	3.168	340.419	298.040	111.802,15	57.466,96	
*421*1****	MACHIN MACHIN EUGENIO	0,12	144	5.297	5.876	1.739,66	941,83	MPT004
2647*	MACHIN MACHIN NILA	0,65	780	33.567	37.267	11.024,24	5.900,85	
*4*146****	MACHIN MARTIN EDUARDO	6,30	7.560	329.688	291.369	108.277,82	57.900,66	
2*589*	MACHIN MARTIN VALENTIN	0,16	192	7.180	8.007	2.358,09	1.275,04	
*42*3**2**	MACHIN PEREZ VALENTIN	0,29	348	19.313	19.281	6.342,87	3.344,99	
****9735**	MADARIAGA PEREZ JOSE MIGUEL	0,06	72	4.276	4.249	1.404,34	738,17	
B38468641	MADIPECA S.L.	5,95	7.140	215.000	257.566	70.611,40	38.863,67	
*41**61**	MAGDALENA FAGUNDO JUAN	0,12	144	4.379	3.570	1.438,17	791,08	
20*8*9	MAGDALENA FAGUNDO PEDRO MANUEL	0,12	144	4.369	3.461	1.434,88	789,44	
***4*1*38*	MAGDALENA HERNANDEZ ARACELI	0,14	168	11.027	11.441	3.621,54	1.894,77	
3799**	MANCITO DORTA CARMELO	2,47	2.964	176.427	167.227	57.943,05	30.444,23	
***13*48**	MARANTE ALVAREZ GILBERTO	0,17	204	11.544	14.148	3.791,33	1.997,66	MPT004
**21*7*0*	MARANTE ALVAREZ ROSARIO	0,20	240	8.792	10.832	2.887,51	1.563,75	
29*00*	MARANTE DIAZ ANTONIO JAVIER	0,06	72	4.155	4.497	1.364,60	718,30	
*4217****	MARANTE HERNANDEZ MARIA LOURDES	0,11	132	4.615	5.512	1.515,68	823,84	
*4**5*2*3*	MARANTE HERNANDEZ MERCEDES	0,53	636	23.894	24.782	7.847,38	4.240,95	
***1*289**	MARANTE HERNANDEZ ROSA CONCEPCION	0,40	480	7.864	7.177	2.582,73	1.531,36	
***1*965**	MARANTE MACHADO MARIA TERESA	0,40	480	24.814	17.822	8.149,54	4.314,02	
***1*952**	MARANTE PEREZ GREGORIA MANUELA	0,88	1.056	95.304	89.747	31.300,22	16.173,48	
2155**	MARANTE RODRIGUEZ CARMEN DOLORES	0,23	276	9.315	10.297	3.059,28	1.667,64	
*4**8*83**	MARANTE RODRIGUEZ DAVID	0,08	96	5.795	5.489	1.903,22	999,61	
2*65*9	MARANTE RODRIGUEZ JOSE SALVADOR	0,46	552	30.917	35.421	10.153,91	5.351,85	
2155**	MARANTE RODRIGUEZ JUAN ANTONIO	0,21	252	13.462	12.695	4.421,25	2.336,51	
2160**	MARANTE RODRIGUEZ MARGARITA	0,10	120	5.326	5.205	1.749,19	934,59	
2030*	MARANTE RODRIGUEZ MARIA DE LAS NIEVES	0,77	924	25.045	26.473	8.225,40	4.573,86	
***16**32*	MARANTE RODRIGUEZ MARIA DEL CARMEN	0,09	108	3.769	3.733	1.237,83	672,91	
*42*6**3**	MARANTE RODRIGUEZ MIGUEL	0,28	336	16.664	16.300	5.472,87	2.904,13	
2164**	MARANTE RODRIGUEZ NIEVES LOURDES	0,75	900	44.608	43.342	14.650,38	7.773,30	
*4**59*0**	MARANTE RODRIGUEZ PEDRO MANUEL	0,07	84	3.797	3.801	1.247,03	665,51	
****6240*	MARICHAL BRITO JOSE GIL	0,41	492	21.024	15.490	6.904,80	3.697,85	
***009**7*	MARICHAL MEDINA JUAN	0,13	156	4.107	2.786	1.290,38	723,19	MPT023
21*68	MARICHAL PADRON FATIMA DEL PILAR	0,27	324	13.097	12.470	4.301,38	2.312,59	
***35*8*4*	MARICHAL RODRIGUEZ ROSARIO	0,15	180	10.360	12.245	3.402,48	1.791,24	
***104*2**	MARINA HERNANDEZ PEREZ	0,08	96	2.999	2.451	984,94	540,47	
*4***122**	MARRERA ESTEVEZ JULIA FRANCISCA	0,13	156	6.041	4.732	1.984,01	1.070,00	
***3*79*0*	MARRERO HERNANDEZ VICTOR	0,81	972	33.382	27.331	10.963,48	5.966,45	
218*1*	MARTIN CONCEPCION MARIA MONICA	0,76	912	32.141	35.664	10.555,91	5.732,74	
21*6*3	MARTIN GOMEZ NICOLAS	0,82	984	31.815	34.147	10.448,84	5.715,21	
213*4*	MARTIN LOPEZ LUZ MARINA	1,05	1.260	55.954	54.471	18.376,69	9.815,79	
*42**1**9*	MARTIN RODRIGUEZ NIEVES MARIA	0,06	72	2.305	2.544	757,01	414,50	
2*78*2	MARTIN ACOSTA ANTONIO MANUEL	0,65	780	23.398	15.703	7.240,78	4.009,74	MPT023
*4*1*1*6**	MARTIN ACOSTA JOSE ENRIQUE ALEJO	0,34	408	26.278	28.028	8.630,35	4.518,35	
***161*0*	MARTIN ACOSTA JUAN ELADIO	0,32	384	22.140	21.483	7.271,33	3.827,07	
****6257*	MARTIN ACUÑA EVELIA	0,28	336	4.818	2.019	248,61	292,30	MPT023
*42*8****0*	MARTIN AFONSO EVA	0,15	180	8.227	9.899	2.701,95	1.440,97	
***1935**	MARTIN ALAYON RAUL	0,45	540	17.377	18.188	5.707,04	3.123,15	
*424**0**	MARTIN ALBERTO EDUARDO	0,00	0	18.021	14.881	5.918,54	2.958,96	
***41*20**	MARTIN ALBERTO SALVADOR	0,00	0	18.023	14.875	5.919,20	2.959,28	
217*0	MARTIN ALONSO CARLOS DAVID	0,26	312	17.829	16.922	5.855,49	3.083,38	
2173**	MARTIN ALONSO HECTOR	0,26	312	17.101	16.921	5.616,39	2.963,88	
**2*4*1*7*	MARTIN ARMAS MARIA ELVA	0,00	0	27.280	26.716	8.959,43	4.478,90	

(1) Los Kilos Comercializados incluyen pérdidas de producción justificadas mediante actas de Agroseguro y cantidades retiradas en condiciones excepcionales de mercado y bajo el control de las autoridades.

(2) Equivalencias de los códigos de incidencias en el Anexo IV.



AYUDA A LOS PRODUCTORES DE PLATANOS

ANEXO I - SOLICITUDES A PAGAR

NIF/CIF	Nombre/Razón Social	Superficie Validada (Ha)	Importe Superficie (€)	Cdad. de Referencia (Kg)	Kg. Comerc.(1) (Kg)	Importe cdad. Referencia (€)	Importe Primer Pago (€)	Incidencias (2)
***371*2**	MARTIN AVILA RAFAELA	1,46	1.752	76.587	70.153	25.153,09	13.448,81	
*4**961***	MARTIN BARTOLOME JOSE DANIEL	0,16	192	9.101	9.295	2.988,99	1.590,49	
*7**1*3*5*	MARTIN BATISTA CONCEPCION	0,08	96	3.488	4.942	1.145,54	620,77	
84*4*9	MARTIN BATISTA ISRAEL	0,22	264	6.182	8.248	2.030,32	1.147,16	
*42*3***8*	MARTIN BATISTA MANUEL	0,06	72	2.532	3.212	831,57	451,78	
2*6*61	MARTIN BRITO CARMEN PILAR	0,70	840	41.313	35.497	13.568,22	7.202,41	
2033**	MARTIN BRITO ELISA ISABEL	0,63	756	32.476	27.481	10.665,93	5.709,75	
1596	MARTIN BRITO FRANCISCO	0,25	300	10.915	7.823	3.584,76	1.942,38	
21*52*	MARTIN BRITO PEDRO ANTONIO	0,44	528	14.248	14.156	4.679,40	2.603,50	
2*5*43	MARTIN CACERES JOSE ENRIQUE	0,38	456	75.897	88.239	24.926,48	12.687,75	
***1**908*	MARTIN CACERES MIGUEL ANGEL	0,55	660	31.282	23.245	10.273,79	5.465,76	
*4**61*6**	MARTIN CACERES VICTOR MANUEL	0,59	708	76.591	86.589	25.154,40	12.927,64	
214*1*	MARTIN CAMACHO JUAN ROBERTO	0,24	288	10.438	10.213	3.428,10	1.858,05	
841*8	MARTIN CAPOTE EMILIO	0,32	384	19.346	16.734	6.353,71	3.368,40	
*78****35*	MARTIN CARVAJAL IVAN	3,90	4.680	149.902	152.699	49.231,58	26.947,64	
2*982*	MARTIN CARVALLO VERONICA	0,30	360	13.783	14.883	4.526,68	2.443,20	
2*127*	MARTIN CASTRO TERESA	0,27	324	6.636	5.982	2.179,42	1.251,71	
214*8	MARTIN CONCEPCION ANA MARIA	0,05	60	3.587	3.885	1.178,06	619,03	
*42**67***	MARTIN CONCEPCION ANA VANESA	0,22	264	11.013	10.013	3.616,94	1.940,47	
*421**4**	MARTIN CONCEPCION JULIAN MANUEL	0,09	108	6.467	6.355	2.123,92	1.115,96	
*421*8****	MARTIN CONCEPCION ROSA LINA	0,13	156	11.337	11.188	3.723,35	1.939,67	
***17**85*	MARTIN DE LUGO MARIA CANDELARIA	3,07	3.684	145.967	155.114	47.939,22	25.803,84	
*42*8***4*	MARTIN DOMINGUEZ MARIA TERESA	0,08	96	4.773	2.326	567,51	331,75	MPT023
****6058*	MARTIN DOMINGUEZ MARTIN JOSE	1,36	1.632	67.231	60.761	22.080,34	11.852,96	MPT024
***13*36**	MARTIN FERNANDEZ CARMEN MARY	0,12	144	8.710	8.681	2.860,58	1.502,29	
2361**	MARTIN FERRAZ RAQUEL	0,76	912	32.214	36.934	8.475,66	3.759,64	MPT005
8033**	MARTIN GARCIA HILDELISA AMELIA	0,68	816	16.766	10.218	5.395,03	3.105,15	MPT023 MPT024
3*580*	MARTIN GARCIA JESUS MANUEL	0,68	816	18.146	13.778	5.959,60	3.387,35	MPT004
*4*18*5**	MARTIN GOMEZ ANA BELEN	0,13	156	3.441	1.625	357,98	256,99	MPT023
1819	MARTIN GOMEZ DANIEL	0,59	708	20.439	54.060	6.712,68	3.709,78	
***1*4*55*	MARTIN GOMEZ FRANCISCO JAVIER	0,29	348	57.179	54.547	18.779,02	9.561,04	MPT024
2*59*2	MARTIN GOMEZ JOSE ADELTO	1,43	1.716	85.832	83.025	28.189,38	14.948,47	
*4**529***	MARTIN GOMEZ JUAN JOSE	0,29	348	56.860	54.560	18.674,25	9.508,67	
***18*49**	MARTIN GONZALEZ CARINA	0,28	336	18.047	18.622	5.927,08	3.131,17	
211*1*	MARTIN GONZALEZ JUAN	0,41	492	39.856	36.962	13.089,71	6.789,28	
*4**7*28**	MARTIN GONZALEZ MANUEL DAVID	0,10	120	4.670	5.096	1.533,74	826,87	
*42**2*7**	MARTIN GONZALEZ MARIA DEL CARMEN	0,32	384	11.766	9.904	3.864,24	2.124,08	MPT024
**8*9*9*1*	MARTIN GONZALEZ MARIA ELENA	0,00	0	88.361	88.433	29.019,97	14.505,90	MPT004
*422*2***	MARTIN GONZALEZ TANAUSU	0,50	600	34.526	35.540	11.339,20	5.968,30	
***60*44**	MARTIN GONZALEZ VICTOR MANUEL	6,64	7.968	455.543	443.378	149.611,76	78.764,82	MPT024
*4**02*0**	MARTIN GONZALEZ ZENOBIA	0,27	324	46.760	50.506	15.357,15	7.838,67	
B76662915	MARTIN GONZALEZ-ALVAREZ MARANTE, S.L.	11,76	14.112	750.448	785.536	246.465,97	130.247,12	
2*63*2	MARTIN GUTIERREZ JOSE LUIS	0,00	0	12.736	14.519	4.182,82	2.091,38	
2151*	MARTIN HERNANDEZ CARMELO MIGUEL	3,34	4.008	213.743	201.286	70.198,57	37.091,83	
*45**24***	MARTIN HERNANDEZ JUAN ALBERTO	1,01	1.212	43.762	40.488	14.372,54	7.790,38	
849*2*	MARTIN HERNANDEZ MARIA DEL PILAR	0,26	312	37.761	44.189	12.401,66	6.355,41	
2*355*	MARTIN HERNANDEZ MARIA ESTRELLA	0,22	264	14.306	16.300	4.698,44	2.481,07	
*4*1***77*	MARTIN HERNANDEZ MARIA LOURDES	0,24	288	13.520	13.276	4.440,30	2.364,03	
841*4	MARTIN HERNANDEZ MARIA TERESA	0,21	252	10.979	13.322	3.605,77	1.928,88	
***35*58*	MARTIN HERNANDEZ VICTORIA	0,22	264	10.953	10.970	3.597,24	1.930,62	
***987*8**	MARTIN HERRERA JOSE RAFAEL	1,74	2.088	65.699	54.998	21.577,20	11.829,39	
**16*4*5*	MARTIN HERRERA MARIA PILAR	0,12	144	35.196	39.353	11.559,25	5.850,36	
***3*6*85*	MARTIN HERRERA MIGUEL GASPAR	0,09	108	5.177	10.391	1.700,25	904,12	
*4***9*78*	MARTIN HERRERA NIEVES MAYRA	0,50	600	25.671	26.479	8.431,00	4.514,68	
*4212****	MARTIN HERRERA TERESA	0,27	324	13.154	12.811	4.320,10	2.321,95	
*42*45****	MARTIN JERONIMO MARIA DEL ROSARIO	0,00	0	13.186	12.060	4.330,61	2.165,24	
*421***9**	MARTIN LEON MIGUEL	0,02	24	1.802	1.938	591,82	307,91	
8601**	MARTIN LOPEZ CARMEN ROSA	0,74	888	31.355	31.610	10.297,76	5.591,71	MPT024
3*907*	MARTIN LOPEZ JOSE MIGUEL	0,65	780	22.252	18.227	7.308,11	4.043,39	
2163**	MARTIN LORENZO ANA ISABEL	0,25	300	16.927	20.220	5.559,25	2.929,31	
***173*3**	MARTIN LORENZO ANGELES ROSA	0,31	372	11.652	8.441	3.826,80	2.099,37	
***1*76*2*	MARTIN LORENZO BENJAMIN	0,14	168	7.067	7.816	2.320,98	1.244,49	
***69*97*	MARTIN LORENZO ESTHER GLORIA	0,16	192	7.315	7.753	2.402,42	1.297,21	
24*60*	MARTIN LORENZO IVAN	0,14	168	7.065	6.751	2.320,32	1.244,16	
*4218****	MARTIN LORENZO JONAS	0,53	636	10.651	10.179	3.498,05	2.067,00	
2*605*	MARTIN LORENZO JOSE ANTONIO	1,49	1.788	104.429	95.995	34.297,10	18.037,32	MPT004
21*03*	MARTIN LORENZO MOISES	0,52	624	25.972	23.236	8.529,85	4.576,08	
***1*92*1*	MARTIN LORENZO NESTOR MANUEL	0,84	1.008	36.014	40.484	11.827,90	6.416,51	
*78***9*0*	MARTIN LORENZO PEDRO MIGUEL	0,68	816	45.209	43.446	14.847,77	7.829,98	
*7*41*2**	MARTIN LUIS ANTONIO	0,23	276	28.651	25.619	9.409,70	4.841,92	
21*9*3	MARTIN MACHIN ELOINA	0,26	312	14.507	14.974	4.764,46	2.538,06	
*4**06*1**	MARTIN MARTIN ANGEL	0,47	564	21.230	23.479	6.972,46	3.767,66	
*4*15***5*	MARTIN MARTIN ANTONIO FELIPE	0,15	180	6.140	5.885	2.016,53	1.098,26	
*42**53***	MARTIN MARTIN ARTURO	0,75	900	43.726	48.400	14.360,71	7.628,51	
2112**	MARTIN MARTIN CHELO	0,84	1.008	46.438	38.473	15.251,40	8.127,70	

(1) Los Kilos Comercializados incluyen pérdidas de producción justificadas mediante actas de Agroseguro y cantidades retiradas en condiciones excepcionales de mercado y bajo el control de las autoridades.

(2) Equivalencias de los códigos de incidencias en el Anexo IV.



AYUDA A LOS PRODUCTORES DE PLATANOS

ANEXO I - SOLICITUDES A PAGAR

NIF/CIF	Nombre/Razón Social	Superficie Validada (Ha)	Importe Superficie (€)	Cdad. de Referencia (Kg)	Kg. Comerc.(1) (Kg)	Importe cdad. Referencia (€)	Importe Primer Pago (€)	Incidencias (2)
****70*64*	MARTIN MARTIN DAVID GENARO	0,26	312	11.387	9.135	3.739,77	2.025,87	
8*291*	MARTIN MARTIN DELIA	0,26	312	9.248	10.133	3.037,27	1.674,63	
2150**	MARTIN MARTIN FRANCISCA	0,08	96	6.082	5.631	1.997,48	1.046,74	
2659**	MARTIN MARTIN GLORIA ISABEL	0,25	300	12.006	8.414	3.943,07	2.121,49	
***17*88**	MARTIN MARTIN JESUS	0,40	480	25.182	28.247	8.270,40	4.374,42	
21*74*	MARTIN MARTIN JUAN CARLOS	0,36	432	21.138	700	6.942,25	3.686,57	MPT024
*4***45*0*	MARTIN MARTIN MARIA CRISTINA	0,15	180	11.845	10.459	3.890,19	2.035,08	
*4*1*72**	MARTIN MARTIN OLEGARIO	0,22	264	6.285	4.080	1.854,28	1.059,14	MPT023
*42***7*1*	MARTIN MARTIN PEDRO ABELIO	1,17	1.404	61.746	56.694	20.278,93	10.838,57	
2727**	MARTIN MARTIN RAFAEL	0,36	432	11.721	9.410	3.849,47	2.140,68	
*4**3*4*4*	MARTIN MARTIN SEVERO	0,72	864	33.236	38.133	10.915,53	5.888,49	
****7399**	MARTIN MESA GRACIELA	0,88	1.056	55.113	49.132	18.100,49	9.575,77	
*7***130**	MARTIN MESA JAIRO	5,33	6.396	309.651	288.200	101.697,16	54.029,59	
*7**66*7**	MARTIN MESA MARIA ROSA	1,29	1.548	64.226	64.236	21.093,43	11.317,67	
*41*6**3**	MARTIN MESA RITA MILAGROS	0,21	252	3.572	8.931	1.173,13	712,56	
**8*1*7*7*	MARTIN MONTERREY LUIS B.	0,00	0	42.693	43.098	14.021,45	7.009,08	
2166**	MARTIN PADRON RAUL	0,47	564	31.515	29.947	10.350,31	5.456,02	
2*391*	MARTIN PAZ ISMAEL	0,00	0	26.081	27.686	8.565,65	4.282,08	
2137**	MARTIN PEREZ AQUILINA	0,94	1.128	34.849	40.538	11.445,28	6.285,24	
*4***135**	MARTIN PEREZ BERNARDA	0,47	564	21.844	20.811	7.174,11	3.868,44	
*7**0*64**	MARTIN PEREZ CARLOS	1,33	1.596	87.686	93.320	28.798,28	15.192,83	
3723**	MARTIN PEREZ CARLOS JAVIER	0,18	216	45.098	45.660	14.811,31	7.511,85	
***1*5*89**	MARTIN PEREZ FRANCISCO	0,00	0	6.736	4.541	2.097,97	1.048,98	MPT023
*42*41***	MARTIN PEREZ ISABEL TOMASA	0,51	612	24.832	26.031	8.155,45	4.382,94	
2531*	MARTIN PEREZ JESICA MARIA	0,15	180	10.323	8.719	3.390,33	1.785,16	
***639*1*	MARTIN PEREZ JOSE SANTIAGO	8,86	10.632	262.891	202.375	86.340,00	48.470,83	MPT024
*4*19**6**	MARTIN PEREZ MAXIMILIANA	0,53	636	24.646	27.183	8.094,36	4.364,41	
*78*1**6**	MARTIN PEREZ MAXIMO	0,00	0	4.080	3.367	1.339,97	669,98	
2285**	MARTIN PEREZ NIEVES MILAGROS	0,29	348	14.115	15.298	4.635,72	2.491,70	
*4***58***	MARTIN PINO IMELDA	0,00	0	6.492	4.667	2.132,13	1.066,06	
2145**	MARTIN PINO MARIA EDITA	0,00	0	7.943	4.671	2.024,74	1.012,37	MPT023
0*349	MARTIN PIÑERO FRANCIS FLOR	0,12	144	5.785	7.704	1.899,93	1.021,96	
*45**85***	MARTIN REGALADO HUMBERTO	1,11	1.332	32.483	25.116	10.668,23	5.998,80	
***4*52*7*	MARTIN REMEDIOS GUMERSINDO JAVIER	0,77	924	44.290	41.629	14.545,94	7.733,10	
2153**	MARTIN RIVEROL ROSARIO MAGDALENA	0,10	120	3.527	3.409	1.158,35	639,17	
***4*33*6**	MARTIN ROCHA CELEDONIA	0,26	312	12.426	11.464	4.081,01	2.196,43	
2182**	MARTIN RODRIGUEZ ANGEL NERIS	0,00	0	9.297	9.950	3.053,36	1.526,68	
*421*5****	MARTIN RODRIGUEZ ANGELA JUANA	0,17	204	4.956	4.513	1.627,67	915,83	
19*14*	MARTIN RODRIGUEZ ANTONIO	0,55	660	26.482	32.128	8.697,35	4.677,79	
261*2*	MARTIN RODRIGUEZ ARELYS	0,59	708	28.631	29.915	9.403,13	5.054,56	
***17*5*3*	MARTIN RODRIGUEZ ARNALDO MIGUEL	0,52	624	12.194	7.188	3.119,38	1.871,69	MPT023
*42**64**	MARTIN RODRIGUEZ CANDIDO	0,70	840	36.946	39.769	12.133,99	6.485,53	
2*522*	MARTIN RODRIGUEZ CARMEN ROSA	0,13	156	46.423	54.635	15.246,47	7.699,37	
****9478**	MARTIN RODRIGUEZ ELIAS	0,78	936	38.363	44.443	12.599,37	6.766,13	
*4210****	MARTIN RODRIGUEZ FELIPE BENICIO	0,20	240	13.042	10.178	4.283,32	2.261,57	
**2*15*7*	MARTIN RODRIGUEZ FRANCISCO	0,18	216	12.230	10.401	4.016,63	2.116,27	
***1*404**	MARTIN RODRIGUEZ FRANCISCO JAVIER	0,13	156	5.639	4.547	1.851,98	1.003,99	
****1459**	MARTIN RODRIGUEZ JOSE FRANCISCO	0,73	876	46.932	42.473	15.413,64	8.142,82	
216*6*	MARTIN RODRIGUEZ JUAN CARLOS	1,00	1.200	51.828	42.823	17.021,61	9.108,48	
2159**	MARTIN RODRIGUEZ MARIA CARMEN	0,03	36	3.104	3.253	1.019,43	527,71	
**2*51*5*	MARTIN RODRIGUEZ MARIA LUZ	0,59	708	27.146	28.598	8.915,42	4.810,79	
*421*7****	MARTIN RODRIGUEZ NIEVES MARIA	0,05	60	1.979	2.269	649,95	354,97	
*42**9*9**	MARTIN RODRIGUEZ ONEIDA	0,42	504	19.757	20.174	6.488,69	3.495,85	
21*00*	MARTIN RODRIGUEZ PEDRO JESUS	0,20	240	13.638	13.680	4.479,06	2.359,41	
2144**	MARTIN RODRIGUEZ POLICARPO	0,00	0	15.361	13.000	5.044,93	2.522,29	
2139**	MARTIN RODRIGUEZ ROSA	0,29	348	13.418	11.710	4.406,80	2.377,27	
2161**	MARTIN RODRIGUEZ ROSA ESTHER	0,58	696	26.837	31.971	8.813,94	4.754,07	
1812	MARTIN RODRIGUEZ ROSARIO	0,10	120	3.487	3.775	1.145,21	632,60	
8416**	MARTIN ROYO MARIA JESUS	0,06	72	2.468	2.082	810,55	441,27	
***1*126**	MARTIN SANCHEZ JULIO ALBERTO	0,00	0	11.437	11.062	3.756,19	1.878,09	
841*4*	MARTIN SANTOS LAUDELINO	0,00	0	53.721	46.843	17.643,32	8.819,43	
***150*6*	MARTIN SANTOS NIEVES LUZ	0,00	0	46.545	36.568	15.286,54	7.641,43	
****57*33*	MARTIN VIÑA ANA MARIA	0,64	768	32.555	29.925	10.691,87	5.728,71	
*4205****	MEDEROS GIL CARLOS JAVIER	1,14	1.368	158.325	177.237	51.997,90	26.674,89	
A38227989	MEDEROS SUR S.A.	15,71	18.852	804.871	828.358	264.339,85	141.550,36	MPT024
5*779	MEDINA DIAZ MARIA JULIA	0,05	60	2.023	2.345	664,40	362,20	
****2233**	MEDINA HERNANDEZ ANA ISABEL	0,09	108	3.972	4.037	1.304,50	706,25	
21*96*	MEDINA BATISTA MANUEL	2,33	2.796	69.455	85.615	22.521,09	12.494,36	MPT003 MPT024
27*76*	MEDINA BRITO ANASTASIO	0,46	552	73.696	68.841	24.203,61	12.374,41	
2169**	MEDINA BRITO MARIA ANGELA	0,00	0	11.878	12.674	3.901,03	1.950,51	
**2*1*1*7*	MEDINA CONDE JULIAN	0,06	72	3.452	2.797	1.133,72	602,86	
***398*2**	MEDINA CONRADO DANIEL DAVID	0,17	204	5.665	7.409	1.860,52	1.032,26	
*41****43*	MEDINA GARCIA MARGARITA	0,98	1.176	67.449	66.019	22.151,94	11.660,82	
*42*6*3**	MEDINA GARCIA MARIA VICTORIA	0,00	0	17.439	13.853	5.727,40	2.863,42	
*7*3**85**	MEDINA GARCIA NIEVES	0,34	408	26.214	25.749	8.609,33	4.507,84	

(1) Los Kilos Comercializados incluyen pérdidas de producción justificadas mediante actas de Agroseguro y cantidades retiradas en condiciones excepcionales de mercado y bajo el control de las autoridades.

(2) Equivalencias de los códigos de incidencias en el Anexo IV.



AYUDA A LOS PRODUCTORES DE PLATANOS

ANEXO I - SOLICITUDES A PAGAR

NIF/CIF	Nombre/Razón Social	Superficie Validada (Ha)	Importe Superficie (€)	Cdad. de Referencia (Kg)	Kg. Comerc.(1) (Kg)	Importe cdad. Referencia (€)	Importe Primer Pago (€)	Incidencias (2)
***14**25*	MEDINA GARCIA SEBASTIAN	0,00	0	22.886	17.007	7.516,33	3.757,58	
84*67*	MEDINA GARCIA TERESA DE JESUS	0,03	36	3.460	4.373	1.136,35	586,17	
2395**	MEDINA GARCIA VICTORIA	0,32	384	22.068	20.787	7.247,68	3.815,25	
8*710	MEDINA HERNANDEZ ANTONIO FRANCISCO	0,23	276	9.462	8.251	3.107,55	1.691,77	
2161**	MEDINA HERNANDEZ CARLOS JAVIER	0,08	96	4.399	3.841	1.444,74	770,37	
219*0	MEDINA HERNANDEZ DANIEL	0,10	120	5.976	5.683	1.962,66	1.041,33	
*4*139***	MEDINA HERNANDEZ DANIEL A.	0,00	0	41.726	37.327	13.703,86	6.850,35	MPT024
8*129	MEDINA HERNANDEZ JOSE	0,09	108	4.447	4.286	1.460,50	784,25	
*78***51**	MEDINA HERNANDEZ MATILDE	0,09	108	4.517	2.612	1.122,22	615,11	MPT023
77*29	MEDINA MARTIN BLANCA	0,22	264	10.199	9.986	3.349,60	1.806,80	
**77*780*	MEDINA MARTIN MARIA MONTSERRAT	0,09	108	5.511	6.287	1.809,95	958,97	
2013**	MEDINA MARTIN TOMAS	0,32	384	17.399	16.564	5.714,26	3.048,79	
21*19	MEDINA PEREZ JORGE MANUEL	0,21	252	13.859	13.894	4.551,64	2.401,69	
**7*84*4*	MEDINA PRIETO RAMON JOSE	0,17	204	5.114	6.528	1.679,56	941,78	
57*47	MEDINA RODRIGUEZ MARIA ELVA	0,17	204	5.420	3.790	1.777,43	990,71	MPT023
2*498	MEDINA SAN GIL NIEVES ROSA	0,22	264	11.173	13.559	3.669,49	1.966,74	
186*1*	MEDINA SANCHEZ OVIDIO	0,16	192	5.844	2.855	701,84	446,92	MPT023
*421****8*	MEDINA SANGIL ANA MARIA	0,04	48	2.233	2.678	733,37	390,68	
7714*	MELIAN PAEZ CARMEN ASCENSION	0,00	0	149.094	160.889	48.966,21	24.475,76	
8*994*	MELO RODRIGUEZ FRANCISCO JOSE	0,67	804	23.865	23.408	7.837,86	4.320,17	
8*228	MENDEZ ACOSTA IVAN	1,18	1.416	57.987	54.412	19.044,38	11.250,19	MOP40
836*4*	MENDEZ CHINEA MARIA	0,00	0	1.113	1.144	365,53	182,76	
*4*7*3**0*	MENDEZ FERNANDEZ ANTONIO	0,21	252	3.793	2.895	1.245,71	748,85	
1888**	MENDEZ HERNANDEZ JOSE LUIS	4,80	5.760	138.810	132.218	45.588,69	25.666,61	MPT024
*4*1***34*	MENDEZ HERRERA PEDRO	0,50	600	25.617	26.372	8.413,26	4.505,81	
363*2	MENDEZ LORENZO VICTOR MANUEL	0,81	972	41.483	36.779	13.624,05	7.296,29	
358*0	MENDEZ MELIAN NORBERTO DOMINGO	0,20	240	9.797	7.516	3.217,58	1.728,79	
54*92*	MENDEZ MENDOZA YANIRA MAGDALENA	0,99	1.188	49.963	45.943	16.409,10	8.796,33	MPT024
83*47*	MENDEZ PALENZUELA LUIS FRANCISCO	0,08	96	2.791	1.277	249,93	172,96	MPT023
*4**7*52**	MENDEZ-BENCOMO TRUJILLO JOSE GIL	0,24	288	6.328	8.420	2.078,27	1.183,13	
88*62	MENDEZ-BENCOMO TRUJILLO MARIA CATALINA	0,59	708	25.936	28.745	8.518,03	4.612,16	
**9*09*9*	MENDEZ-BENCOMO TRUJILLO MARIA ROSARIO	1,18	1.416	28.699	33.535	9.425,47	5.419,61	
2521*	MENDOZA DUQUE TIBURCIO	5,44	6.528	274.239	238.366	90.066,97	48.282,37	MPT024
83*40	MENDOZA GARCIA TERESA	0,66	792	37.924	36.326	12.455,19	6.622,08	
*5**9*92**	MENDOZA TRUJILLO MARIA TERESITA	1,20	1.440	49.544	52.438	16.271,49	8.853,50	
****9810*	MENGIBAR JEREZ PALOMA	0,85	1.020	49.759	43.819	16.342,10	8.678,86	
8514	MERIDA GARCIA PABLO	0,00	0	127.586	96.239	41.902,44	20.945,04	
*7**6*84**	MESA GONZALEZ ANTONIO	0,30	360	12.565	8.787	4.121,07	2.240,45	MPT023
84*23*	MESA GONZALEZ BLANCA NIEVES	0,38	456	19.821	14.870	6.509,71	3.482,37	
1*410	MESA GONZALEZ JUAN	0,07	84	2.919	3.143	958,67	521,33	
84*0*4	MESA GONZALEZ MARIA ELENA	0,17	204	9.057	6.825	2.974,54	1.589,27	
**17*4*1*	MESA GONZALEZ ROBERTO	0,31	372	13.955	19.093	4.583,17	2.477,43	
1676*	MESA GONZALEZ TERESA DE JESUS	0,16	192	6.589	8.281	2.163,99	1.177,99	
*4*08*4**	MESA MARTIN JUAN PEDRO	0,68	816	46.601	52.918	15.304,93	8.058,49	
2076**	MESA MORENO JOSE LUIS GUILLERMO	0,39	468	11.648	11.358	3.825,49	2.146,69	
****0324*	MESA MORENO MARIA JESUS	0,35	420	7.857	8.234	2.580,43	1.500,21	
B38636684	MIGUEL ALFREDO TOLEDO MARTIN, S.L.	0,00	0	173.179	184.979	56.876,33	28.429,53	MPT024
F76625557	MISAMAR SCL DE EXPLOTACION COMUNITARIA D	9,35	11.220	852.628	875.011	280.024,45	145.575,35	
***1*0*49*	MOLINA MATOS JUAN JOSE	1,49	1.788	120.351	99.343	39.526,29	20.651,05	
3*1*94	MONTAÑEZ PAIZ CARMEN ROSA	0,52	624	27.058	27.610	8.886,52	4.754,36	
B38842373	MONTE CHAVOR S.L.	0,40	480	84.353	91.563	27.703,64	14.087,88	
8998*	MONTELONGO RODRIGUEZ ANA CARMEN	0,23	276	8.461	8.000	2.778,80	1.527,40	
2*6*93	MONTERREY YANES MIGUEL	0,32	384	18.440	18.609	6.056,15	3.219,67	
*4**765**	MONTESDEOCA VIÑA JUAN CARLOS	0,46	552	23.553	23.368	7.735,39	4.142,99	
0*461	MONTESINOS DE RODRIGUEZ DEUSDEDIT ANTONIA	0,20	240	9.613	11.108	3.157,15	1.698,57	
177*8	MONTEVERDE ASCANIO LEONOR	6,80	8.160	299.702	260.859	98.429,66	53.278,09	MPT024
*2*6*2*7*	MONTINI RENATO	0,68	816	36.401	10.461	11.599,64	6.206,45	MPT023 MPT024
83*1*4	MORA HERNANDEZ JOSE RAMON	0,07	84	4.162	5.154	1.366,90	725,45	
23*08*	MORALES CALERO MARGARITA	0,51	612	33.688	28.117	11.063,98	5.836,74	
*4*0**02*	MORALES AMARO JUAN	0,00	0	34.663	28.928	11.384,19	5.690,89	MPT024
*4377****	MORALES CASTAÑEDA JUAN ANTONIO	0,00	0	54.154	46.297	17.785,53	8.890,51	MPT024
*421**0**	MORALES CRUZ DAVID	0,39	468	24.050	23.980	7.898,62	4.182,60	
*4*18***6*	MORALES CRUZ JOSE MANUEL	0,39	468	24.048	23.975	7.897,96	4.182,27	
****4181**	MORALES GARCIA ALVARO	1,39	1.668	95.708	95.467	31.432,91	16.545,71	
*457****2*	MORALES JUMENEZ MIGUEL SEMIDAN	0,00	0	36.227	31.642	11.897,85	5.947,63	
29*18*	MORALES LEAL ARMINDA	0,29	348	14.753	12.910	4.845,25	2.596,42	
4011	MORALES LEON ANTONIO	0,30	360	16.331	11.218	5.223,27	2.791,37	MPT023
831*5*	MORALES MEDINA SEBASTIAN	0,06	72	1.951	1.905	640,75	356,37	
*437**1**	MORALES TORRES ARMANDO	6,25	7.500	218.270	159.595	71.685,35	39.580,40	
****3276*	MORALES TORRES RAUL	3,07	3.684	148.260	125.686	48.692,30	26.180,25	
*4*1***42*	MORCILLO GONZALEZ PEDRO MANUEL	0,00	0	19.008	17.058	6.242,70	3.120,99	
*4****306**	MORENO CRUZ CLARA MARIA	0,00	0	10.874	0	3.571,29	1.785,64	MPT024
*4****6*85*	MORENO FALCON ANTONIO	0,03	36	2.926	2.544	960,97	498,48	

(1) Los Kilos Comercializados incluyen pérdidas de producción justificadas mediante actas de Agroseguro y cantidades retiradas en condiciones excepcionales de mercado y bajo el control de las autoridades.

(2) Equivalencias de los códigos de incidencias en el Anexo IV.



AYUDA A LOS PRODUCTORES DE PLATANOS

ANEXO I - SOLICITUDES A PAGAR

NIF/CIF	Nombre/Razón Social	Superficie Validada (Ha)	Importe Superficie (€)	Cdad. de Referencia (Kg)	Kg. Comerc.(1) (Kg)	Importe cdad. Referencia (€)	Importe Primer Pago (€)	Incidencias (2)
2*566	MORERA GARCIA ESTHER GLADYS	0,24	288	12.682	16.180	4.165,08	2.226,46	
2*65*5	MORERA MARANTE JOSE RAMON	0,01	12	18.733	18.123	6.152,38	3.081,84	
***6*320*	MORERA TRIANA JOSE MANUEL	0,28	336	19.086	14.697	6.268,32	3.301,73	
2165**	MUGICA HENRIQUEZ FRANCISCO PEDRO	0,21	252	12.893	11.054	4.234,38	2.243,11	MPT024
*2*12**9**	MURO FUENTES ROSA MARIA	0,30	360	21.039	21.506	6.909,73	3.634,33	
B38825808	NATURCALABACERA, S.L.	24,23	29.076	1.411.551	1.350.289	463.588,80	246.252,66	MPT024
*41*8**3**	NAVARRO CORREA SEBASTIAN	0,04	48	2.241	2.045	736,00	392,00	
*43*1*5**	NAVARRO MESA JUAN	0,67	804	31.897	29.623	10.475,77	5.638,69	
*419*2****	NAVARRO MESA PASTOR	0,53	636	33.978	30.541	11.159,22	5.896,34	
***5881**	NAZCO ACOSTA JOSE ROBERTO	0,11	132	2.533	1.404	589,52	360,76	MPT023
***1*109**	NAZCO ACOSTA VICTOR MANUEL	0,02	24	2.488	1.404	595,43	309,71	MPT023
***891*8**	NEGRIN BARRERA MARIA	0,41	492	47.821	44.091	15.705,61	8.096,81	
***39*9*3*	NEGRIN BARRERA MARIA E.	0,00	0	14.168	5.049	4.653,12	2.326,45	MPT024
19*0*2	NEGRIN BARRERA SERAFINA	1,57	1.884	102.974	114.898	33.819,24	17.846,44	
83*42	NEGRIN DORTA DONINA	0,10	120	8.312	8.707	2.729,86	1.424,93	
37*7*1	NEGRIN GONZALEZ ANDRES	0,23	276	13.199	13.560	4.334,88	2.305,34	
*4*7**13**	NEGRIN MENESES ANTONIO JAVIER	0,00	0	23.592	17.290	7.748,20	3.873,49	
*418*0****	NEGRIN MONTESINOS ELIGIO	0,42	504	32.246	32.694	10.590,39	5.546,03	
*419**7**	NEGRIN MONTESINOS ELPIDIA	0,52	624	33.167	35.926	10.892,87	5.757,21	
*7**59*0**	NEGRIN MONTESINOS ELVIDIA	0,41	492	30.059	28.850	9.872,13	5.181,02	
*42*72****	NEGRIN PADILLA JOSE GABRIEL	0,20	240	4.844	1.898	120,20	180,10	MPT023
***1**375**	NEGRIN PADRON RAMON	0,15	180	4.811	3.276	1.519,95	849,97	MPT023
810*8	NEGRIN PIÑERO AGUSTIN PASTOR	0,42	504	35.453	36.483	11.643,65	6.072,49	
840*6	NEGRIN VARGAS CEFERINO	1,47	1.764	55.712	38.746	18.131,36	9.945,09	MPT023
***1*091**	NERIS PIÑERO ROSARIO	0,06	72	7.152	10.109	2.348,89	1.210,44	
21*4*3	NOGUERALEZ GOMEZ MANUEL	0,12	144	8.473	9.017	2.782,74	1.463,37	
E38310025	NORFREDO Y JOSE C.B.	1,65	1.980	131.848	137.362	43.302,19	22.634,36	
***4*322*	OJEDA DIAZ JUANA	0,33	396	8.587	4.942	2.118,01	1.257,00	MPT023
*75*53****	OJEDA SANCHEZ JUAN	0,42	504	9.364	10.890	3.075,37	1.789,68	MPT024
***18*62**	OLIVA AVILA SEBASTIAN	0,07	84	4.247	3.806	1.394,82	739,41	
216*4	OROPESA GUERRA MARTIN	0,30	360	13.040	13.294	4.282,66	2.321,23	
B76649656	OROPLAL S.L.	0,06	72	171.473	190.399	56.316,04	28.185,48	MPT024
1*5*31	ORTA MARTIN COSME	0,66	792	17.203	15.957	5.649,89	3.220,54	
2130**	ORTEGA BRITO PEDRO	1,29	1.548	63.550	62.001	20.871,41	11.206,70	
***152*2**	ORTEGA CONCEPCION CELIO	0,15	180	8.093	8.388	2.657,94	1.418,97	
*42*8*8**	ORTEGA CONCEPCION MOISES	2,38	2.856	159.059	127.258	52.238,97	27.539,14	
2327**	ORTEGA EXPOSITO ELISEO FRANCISCO	1,35	1.620	43.501	40.468	14.286,82	7.951,47	
2134**	ORTEGA HERNANDEZ ELDO	0,61	732	35.439	34.655	11.639,05	6.184,16	
*4*10*6**	ORTEGA MARTIN ARGELIA	5,02	6.024	361.208	388.430	118.629,78	62.307,21	
*421**7**	ORTEGA MARTIN FRANCISCO JAVIER	3,25	3.900	174.099	174.467	57.178,48	30.529,93	
***8749**	ORTEGA MARTIN NELIDA CECILIA	0,33	396	7.490	10.097	2.459,90	1.427,95	
***413*9**	ORTEGA MARTIN WLADIMIRO	0,47	564	22.333	29.115	7.334,71	3.948,71	
*4***8*77*	ORTEGA PAIS ANA DEL CARMEN	0,03	36	2.094	2.600	687,72	361,86	
***15*97**	ORTEGA PIÑERO JOSE	0,61	732	35.407	34.659	11.628,54	6.178,90	
***41*29**	ORTEGA RODRIGUEZ MARIA NIEVES	0,22	264	11.052	11.657	3.629,75	1.946,87	
*4****266*	ORTEGA RODRIGUEZ PETRA MARIA	0,07	84	5.884	6.778	1.932,45	1.008,22	
***18*80**	ORTEGA RODRIGUEZ PRIMITIVO	0,58	696	39.878	42.311	13.096,93	6.894,86	
F38571097	ORTIZ SDAD.COOP.EXPLO.T.COMUN.DE LA TIERRA	0,00	0	110.778	41.280	28.614,69	14.303,32	MPT023 MPT024
B38680443	PACHEGU S.L.U.	0,00	0	193.942	190.275	63.695,42	31.837,97	
*4*81****1*	PADILLA PEREZ LUZ MARINA	1,38	1.656	54.198	51.258	17.799,98	9.725,47	
***05*79**	PADILLA ARMAS BASILISA	0,00	0	59.624	52.036	19.582,01	9.788,45	
2*6*19	PADILLA CONCEPCION ISABEL MARIA	0,23	276	10.039	12.251	3.297,05	1.786,52	
2144**	PADILLA CONCEPCION MARIA DEL C.	0,22	264	10.582	10.427	3.475,39	1.869,69	
2*7*30	PADILLA FELIPE MARIA DOLORES	0,05	60	1.708	2.196	560,95	310,47	
*4380****	PADILLA GIMENA JERONIMO URBANO	0,12	144	5.589	8.033	1.835,56	989,78	
8*5*65	PADILLA GIMENA JOSE VICTOR	0,00	0	5.609	7.004	1.842,13	921,06	MPT006
***8385**	PADILLA GIMENA VICTOR MANUEL	0,00	0	13.807	20.864	4.534,56	2.267,19	MPT006
1489*	PADILLA GOMEZ JOSE CARLOS	0,16	192	7.080	4.764	2.199,13	1.195,56	MPT023
*4**887**	PADILLA GOMEZ MANUEL	0,16	192	7.180	4.764	2.185,99	1.188,99	MPT023
*4**82**1*	PADILLA HERRERA ISABEL	0,08	96	1.518	1.969	498,54	297,27	
***3*831*	PADILLA PEREZ HERMELA	0,38	456	21.537	16.448	7.073,29	3.764,06	
213*1	PADILLA PEREZ MARIA PILAR	0,23	276	13.700	13.362	4.499,42	2.387,59	
***1689**	PADRON GARCIA ANA TERESA	0,54	648	39.016	35.085	12.813,83	6.729,36	
*4**854**	PADRON GARCIA MARIA	0,54	648	38.550	33.491	12.660,78	6.652,87	
21*87*	PADRON GARCIA PEDRO MANUEL	0,00	0	96.664	90.411	31.746,88	15.868,91	
***158*9*	PADRON GONZALEZ JESUS MARIA	0,37	444	45.642	40.578	14.989,97	7.715,12	
8591**	PADRON OSSORIO JOSE LUIS	0,07	84	3.666	3.664	1.204,00	644,00	
*41*55****	PADRON PADRON JUAN FRANCISCO	0,00	0	36.688	32.847	12.049,26	6.023,31	
2970**	PADRON PERERA RICHARD	0,92	1.104	59.364	53.506	19.496,62	10.297,60	
*41*3*0**	PADRON PEREZ JESUS MARIA CARMEN	0,27	324	8.854	10.506	2.907,87	1.615,93	
*4*8*49**	PADRON PEREZ JUAN RAMON	0,00	0	61.749	55.010	20.279,92	10.137,30	
22*03*	PAGES GONZALEZ JORGE MIGUEL	1,11	1.332	112.194	110.060	36.847,32	19.084,09	
*421**4**	PAIS AFONSO ANTONIO	0,00	0	22.795	19.172	7.486,45	3.742,66	
*4*13*9**	PAIS BRITO MARIA ROSA	0,92	1.104	68.176	65.262	22.390,71	11.744,17	

(1) Los Kilos Comercializados incluyen pérdidas de producción justificadas mediante actas de Agroseguro y cantidades retiradas en condiciones excepcionales de mercado y bajo el control de las autoridades.

(2) Equivalencias de los códigos de incidencias en el Anexo IV.



AYUDA A LOS PRODUCTORES DE PLATANOS

ANEXO I - SOLICITUDES A PAGAR

NIF/CIF	Nombre/Razón Social	Superficie Validada (Ha)	Importe Superficie (€)	Cdad. de Referencia (Kg)	Kg. Comerc.(1) (Kg)	Importe cdad. Referencia (€)	Importe Primer Pago (€)	Incidencias (2)
***1*7*64*	PAIS CASTRO RAQUEL ANTONIA	0,26	312	52.800	51.662	17.340,84	8.824,19	
*421****7*	PAIS CASTRO VICTOR DANIEL	0,42	504	75.386	70.468	24.758,65	12.627,85	
***145*5**	PAIS HERNANDEZ JOSE ROBERTO	0,00	0	23.341	16.609	7.665,77	3.832,28	
*4*16*6***	PAIS HERNANDEZ MANUEL ANGEL	0,50	600	35.152	38.513	11.544,79	6.071,06	
*7*415****	PAIS RODRIGUEZ ANTONIO MIGUEL	0,52	624	28.429	24.524	9.336,79	4.979,42	
*4****1*93*	PAIS RODRIGUEZ GENARO	0,20	240	26.552	25.777	8.720,34	4.479,36	
2171**	PAIS RODRIGUEZ JOSE ALBERTO	0,00	0	14.650	19.225	4.811,42	2.405,58	
217*9	PAIS RODRIGUEZ JUAN MANUEL	0,00	0	19.784	20.626	6.497,56	3.248,37	
*42**4*3**	PAIZ HERNANDEZ JOSE TOMAS	0,27	324	14.092	12.984	4.628,16	2.475,93	
1*8*96	PALENZUELA ALVAREZ JUAN	0,12	144	2.858	2.513	938,63	541,31	
8955**	PALENZUELA HERNANDEZ FELIPE DESIDERIO	1,29	1.548	75.057	63.915	24.650,60	13.095,68	
*4*41**3**	PALMA RODRIGUEZ ALEJANDRO JOSE	1,02	1.224	64.720	62.292	21.255,67	11.236,82	
*4*916****	PALMERO RAMOS MARIA DEL ROSARIO	0,67	804	23.380	20.131	7.678,57	4.240,55	
R3800194G	PARROQUIA NTA. SRA. DE LA ENCARNACION	0,12	144	2.125	2.994	697,90	420,95	
****48*41*	PAZ ABREU SERAFIN CAMILO	0,41	492	22.794	24.147	7.486,12	3.988,41	
2*519*	PAZ CLEMENTE CANDIDA	0,30	360	20.752	18.992	6.815,47	3.587,21	
**2*7*02*	PAZ EXPOSITO FELICIANO	0,32	384	19.190	19.141	6.302,47	3.342,80	
*4213****	PAZ EXPOSITO JUAN	0,55	660	27.890	28.763	9.159,77	4.908,93	
*4****9*19*	PAZ FELIPE MARCOS SERGIO	0,14	168	8.800	14.954	2.890,14	1.529,07	
2*871*	PAZ GOMEZ JACOB	0,12	144	4.690	4.641	1.540,31	842,15	
223*5*	PAZ GONZALEZ NIDIA EUFEMIA	1,24	1.488	225.216	246.182	73.966,59	37.715,63	
21*50*	PAZ HERNANDEZ CARLOS	0,08	96	3.755	4.831	1.233,23	664,61	
**2*09*8*	PAZ HERNANDEZ LOIDA EDILMA	0,19	228	7.170	7.632	2.354,80	1.291,40	
**2*6*41*	PAZ PEREZ JOSE LUIS	0,06	72	3.626	3.673	1.190,86	631,43	
*4213****	PAZ PIÑERO PETRA CARMEN	0,38	456	18.401	20.261	6.043,35	3.249,27	
****8105**	PAZ RODRIGUEZ JESUS	0,28	336	11.734	9.422	3.853,74	2.094,84	
2*857*	PAZ RODRIGUEZ PEDRO DAVID	0,22	264	9.850	9.853	3.234,98	1.749,49	
2*193*	PAZ RODRIGUEZ SATURNINO	0,49	588	14.330	15.602	4.706,33	2.646,95	
B38969408	PEALJOA, S.L.	0,85	1.020	932.512	834.244	306.260,36	153.590,69	
****3*665*	PEDRIANES RIVEROL NICETO LICERIO	0,26	312	8.300	6.582	2.725,92	1.518,96	
09*91*	PEÑA MONTENEGRO MARIA DOLORES	0,00	0	19.077	20.178	6.265,36	3.132,31	
***11**53*	PEÑA RODRIGUEZ NIEVES	0,08	96	3.627	4.022	1.191,19	643,59	
*4****500**	PERDIGON HERNANDEZ MARIA N.	0,25	300	6.874	7.972	2.257,59	1.278,79	
***3800**	PERERA MENDEZ FRANCISCO	3,74	4.488	220.799	207.553	72.515,93	38.490,05	
*4**77**1*	PERESTELO FERRAZ LUIS ADELTO	0,28	336	10.069	10.139	3.306,91	1.821,45	
***16**62*	PERESTELO FERRAZ MARIA DEL PILAR	0,49	588	26.434	24.337	8.681,58	4.633,93	
21700*	PERESTELO RODRIGUEZ JUAN CIRILO	0,09	108	4.474	3.675	1.469,37	788,68	
***178*1**	PEREYRA GUTIERREZ ANGELES ROSA	0,07	84	19.853	17.419	6.520,22	3.301,69	
2161**	PEREYRA GUTIERREZ CORO	0,00	0	18.206	12.843	5.979,30	2.989,33	MPT024
*421*5****	PEREYRA GUTIERREZ JULIAN MANUEL	0,06	72	1.307	802	355,02	213,51	MPT023
*4*16*1***	PEREZ FERNANDEZ LEOCADIO ALBERTO	0,14	168	2.567	2.062	843,06	505,53	
2*670	PEREZ GARCIA FELIPE NERI	0,26	312	9.411	8.076	3.090,80	1.701,40	
*4**5*2*1*	PEREZ MARTIN NESTOR	0,30	360	10.271	12.428	3.373,25	1.866,62	
6*769	PEREZ MARY	0,00	0	33.696	29.780	11.066,61	5.532,15	
84**4*	PEREZ RODRIGUEZ CASIMIRO ANTONIO	0,41	492	16.579	20.877	5.444,96	2.968,17	
2*16*8	PEREZ RODRIGUEZ JOSUE	0,23	276	9.180	13.530	3.014,94	1.645,47	
2180**	PEREZ RODRIGUEZ MARIA VICTORIA	0,23	276	8.305	8.015	2.727,57	1.501,78	
***16**41*	PEREZ ACOSTA MARIA DEL ROSARIO	0,48	576	25.913	22.784	8.510,48	4.542,41	
214**1*	PEREZ ACOSTA ROMAN	0,76	912	16.268	15.078	5.342,81	3.127,03	
*4*1*42**	PEREZ AFONSO ANTONIO RICARDO	0,20	240	17.287	16.644	5.677,48	2.958,42	
21*7*3	PEREZ ALVAREZ JOSE RAFAEL	0,18	216	7.207	9.603	2.366,95	1.291,47	MPT024
*4*17**0**	PEREZ ARBELO FRANCISCO JOSE	0,46	552	25.188	20.891	8.272,37	4.411,39	
*42*0*0**	PEREZ ARMAS MONICA	0,49	588	28.169	30.150	9.251,40	4.918,75	
****51*89*	PEREZ AROZENA MARIA MILAGROS	0,22	264	10.391	3.693	3.412,66	1.838,33	MPT024
*41**4*2*	PEREZ BARRIOS JOSE VICTOR	1,73	2.076	125.679	116.070	41.276,14	21.669,64	
21*04*	PEREZ BATISTA ANTONIO MANUEL	0,22	264	5.570	3.610	1.639,49	951,74	MPT023
****4561**	PEREZ BATISTA BRUNILDA	0,39	468	25.259	27.289	8.295,69	4.381,07	
*4**4*9*2*	PEREZ BATISTA JOSE	0,30	360	21.833	27.625	7.170,50	3.764,67	
21*46*	PEREZ BRITO ONELIA	0,27	324	13.862	15.543	4.552,62	2.438,17	
*4*1***45*	PEREZ CABRERA FELIX SEGUNDO	0,17	204	6.327	6.111	2.077,94	1.140,97	
2155**	PEREZ CABRERA JOSE ARNOLDO	0,41	492	19.868	16.446	6.525,15	3.508,08	
8415**	PEREZ CABRERA JOSE NORMAN	0,00	0	75.996	55.020	24.958,99	12.476,07	MPT024
****6049**	PEREZ CABRERA JUAN JESUS	0,18	216	7.230	6.341	2.374,51	1.295,25	
*4*1*6*7**	PEREZ CABRERA JULIO CESAR	0,00	0	20.410	11.083	4.598,60	2.299,20	MPT023
2*30*4	PEREZ CABRERA LUIS	1,13	1.356	71.527	70.091	23.491,26	12.420,23	
2168**	PEREZ CABRERA LUIS RAMON	0,14	168	3.132	5.089	1.028,62	598,31	
2*92*7	PEREZ CABRERA NATANIEL	0,41	492	25.002	27.529	8.211,28	4.350,87	
*78*98****	PEREZ CAMACHO JESUS ABNER	0,16	192	7.914	6.572	2.599,15	1.395,57	
*421**0***	PEREZ CAMACHO MARIA CARMEN	0,03	36	1.815	1.700	596,09	316,04	
*421**2**	PEREZ CASTRO ELADIO JOSE	0,26	312	7.802	9.092	2.562,37	1.437,18	
*421**8**	PEREZ CASTRO GUACIMARA	0,09	108	4.450	3.806	1.461,49	784,74	
*4*1**66**	PEREZ CASTRO MARIA ANGELES	0,00	0	26.397	26.232	8.669,43	4.333,95	
*4**28**1*	PEREZ CONCEPCION ANTONIO	0,06	72	1.264	609	143,52	107,76	MPT023
2162**	PEREZ CONCEPCION BLAS	0,09	108	2.428	2.514	797,41	452,70	
213*8*	PEREZ CONCEPCION PLACIDO	1,48	1.776	121.462	138.225	39.891,17	20.827,43	

(1) Los Kilos Comercializados incluyen pérdidas de producción justificadas mediante actas de Agroseguro y cantidades retiradas en condiciones excepcionales de mercado y bajo el control de las autoridades.

(2) Equivalencias de los códigos de incidencias en el Anexo IV.



AYUDA A LOS PRODUCTORES DE PLATANOS

ANEXO I - SOLICITUDES A PAGAR

NIF/CIF	Nombre/Razón Social	Superficie Validada (Ha)	Importe Superficie (€)	Cdad. de Referencia (Kg)	Kg. Comerc.(1) (Kg)	Importe cdad. Referencia (€)	Importe Primer Pago (€)	Incidencias (2)
1831	PEREZ CONCEPCION SERGIO PORFIRIO	0,14	168	7.460	6.412	2.450,05	1.309,02	
*4**4*3*0*	PEREZ DE LOS REYES ANDREA MARISOL	0,15	180	5.471	4.503	1.796,81	988,40	
8*14*9	PEREZ DELGADO FRANCISCA	0,04	48	1.664	1.923	546,49	297,24	
***1*4*49*	PEREZ DIAZ MARIA NIEVES	0,16	192	7.636	7.346	2.507,85	1.349,92	
*4*04*0**	PEREZ DOMINGUEZ ALFONSO JOSE	0,78	936	28.528	22.390	9.369,31	5.151,62	
*42**5*9**	PEREZ FELICIANO JUAN JOSE	0,49	588	20.513	23.233	6.736,98	3.661,94	
8849*	PEREZ FELIPE MARIA CONCEPCION	0,00	0	18.143	15.904	5.958,61	2.978,98	
***412*5**	PEREZ FERNANDEZ HERMENEGILDO	0,00	0	60.618	64.559	19.908,47	9.951,63	
*4*85*8***	PEREZ FUENTE MARIO SANTIAGO	0,22	264	19.373	21.586	6.362,57	3.312,86	
2*94*1	PEREZ GARCIA ISANGEL	0,41	492	11.673	13.122	3.833,70	2.162,80	
1964**	PEREZ GARCIA VICENTE	0,53	636	18.056	13.834	5.930,04	3.282,60	
2*82*8	PEREZ GARNIER OSCAR LUIS	0,86	1.032	58.374	61.740	19.171,48	10.099,09	
2166**	PEREZ GOMEZ CARMEN ROSA	0,00	0	10.595	9.693	3.479,66	1.739,83	MPT006
210*8*	PEREZ GOMEZ DORINA	0,26	312	10.009	11.249	3.287,20	1.799,60	
***177*0**	PEREZ GOMEZ JUAN MANUEL	0,72	864	37.916	38.536	12.452,56	6.656,76	
**84*5*6*	PEREZ GOMEZ MIGUEL ANGEL	0,27	324	17.713	19.217	5.817,39	3.070,34	
*42**25**	PEREZ GOMEZ PABLO	0,09	108	2.711	2.665	890,36	499,18	
***0*863*	PEREZ GONZALEZ FRANCISCO	0,41	492	23.830	21.955	7.826,37	4.158,48	
***102*4**	PEREZ GONZALEZ LEONILDO	0,14	168	11.858	11.571	3.894,46	2.031,22	
**2*5*0*3*	PEREZ GONZALEZ MARIA CANDELARIA	0,72	864	75.479	64.726	24.789,19	12.823,05	
2159**	PEREZ GOYO JOAN RAFAEL	0,74	888	43.898	47.681	14.417,20	7.650,76	
2*865*	PEREZ GUERRA NIEVES LUZ	1,00	1.200	56.082	52.307	18.418,73	9.806,81	
*7*36*4**	PEREZ HERNANDEZ ALEJANDRINA	0,35	420	16.232	13.940	5.330,99	2.875,21	
*42*4**9**	PEREZ HERNANDEZ ANGELINA	0,05	60	2.546	1.526	668,01	364,00	MPT023
*4**4*01**	PEREZ HERNANDEZ CARMELO	0,58	696	36.551	40.297	12.004,26	6.348,71	
*4**0**30*	PEREZ HERNANDEZ CONCEPCION ARMENIA	0,21	252	17.728	22.739	5.822,32	3.036,82	
2*4*07	PEREZ HERNANDEZ EUGENIO J.	0,11	132	9.081	7.915	2.982,42	1.557,21	
***564*2*	PEREZ HERNANDEZ JAIME	0,19	228	11.191	9.851	3.675,40	1.951,70	
*41*07***	PEREZ HERNANDEZ JERONIMA	0,05	60	2.124	2.062	697,57	378,78	
*4*1*8**6*	PEREZ HERNANDEZ JESUS MANUEL	0,33	396	14.033	13.982	4.608,78	2.502,22	
2*342	PEREZ HERNANDEZ JOAQUIN	0,38	456	17.635	16.752	5.791,77	3.123,51	
****18*2*	PEREZ HERNANDEZ MARGARITA	0,11	132	4.733	5.340	1.554,43	843,21	
*4*1**65**	PEREZ HERNANDEZ MARIA NILA	0,33	396	14.832	15.577	4.871,20	2.633,39	
2*0*56	PEREZ HERNANDEZ MIGUEL	0,39	468	28.128	30.546	9.237,94	4.852,04	
2125**	PEREZ HERNANDEZ NIEVES MARINA	0,25	300	13.131	15.821	4.312,55	2.306,17	
2134**	PEREZ HERNANDEZ OBDULIA	0,00	0	36.421	50.840	11.961,57	5.979,48	
*4**5*99**	PEREZ HERNANDEZ OSCAR LUIS	1,01	1.212	68.346	68.536	22.446,54	11.826,06	
***15*6*0*	PEREZ HERNANDEZ PABLO	0,32	384	16.469	12.794	5.408,83	2.896,12	
21*2*6	PEREZ HERNANDEZ PEDRO MANUEL	0,20	240	7.401	6.871	2.430,67	1.335,33	
361*9*	PEREZ HERRERA BLAS	0,18	216	3.466	2.751	1.138,32	677,16	
***1**271*	PEREZ HERRERA WILLIAN	0,67	804	39.008	40.564	12.811,20	6.806,03	
215*2*	PEREZ LEAL AMBROSIO BOLIVAR	0,65	780	44.254	43.808	14.534,12	7.655,21	
2*5*90	PEREZ LEAL ESTER EREMA	0,00	0	11.759	9.265	3.861,95	1.930,97	
***53*31*	PEREZ LEAL ROSA VITERVA	0,00	0	9.465	11.358	3.108,54	1.554,27	
*42**44**	PEREZ LOPEZ CARMEN NIEVES	0,33	396	9.888	11.547	3.247,46	1.821,73	
*4*7**47*	PEREZ LOPEZ DE LETONA MARIA DEL ROSARIO	0,29	348	23.111	20.128	7.590,23	3.968,47	
2*563*	PEREZ LOPEZ MARIA NIEVES ROSARIO	0,77	924	44.767	40.975	14.702,60	7.811,41	
27*71*	PEREZ LOPEZ NIEVES ROSA	0,21	252	14.897	14.042	4.892,54	2.572,08	
1001*	PEREZ LORENZO ANGEL	0,59	708	30.004	22.695	9.854,06	5.279,95	
*4*17*4**	PEREZ LORENZO ANTONIO	0,18	216	34.739	23.939	11.160,54	5.687,07	MPT023
85*16*	PEREZ LORENZO ANTONIO MANUEL	0,44	528	28.121	29.123	9.235,64	4.880,88	
***149*9**	PEREZ LORENZO DOLORES	0,08	96	2.970	2.037	947,83	521,91	MPT023
***36*25*	PEREZ LORENZO FABIANA	0,08	96	4.519	3.524	1.484,15	790,07	
2*82*4	PEREZ LORENZO FLORENCIO	0,44	528	71.631	71.861	23.525,41	12.023,42	
***138*4**	PEREZ LORENZO MARIA DEL CARMEN	0,20	240	9.685	17.296	3.180,79	1.710,39	
2176*	PEREZ LORENZO MARIA DEL SAGRARIO	0,00	0	22.894	14.485	7.518,96	3.758,90	MPT024
*421*1***	PEREZ LORENZO VICENTE ORESTE	0,05	60	35.960	36.735	11.810,16	5.933,79	
21*7*3	PEREZ LORENZO ZENEIDA	0,17	204	8.916	9.547	2.928,23	1.566,11	
*4216****	PEREZ LUIS SEVERO MANUEL	0,21	252	7.065	4.714	2.168,26	1.210,13	MPT023
84*2*4	PEREZ MARANTE ANTONIO	0,19	228	3.905	3.738	1.282,50	755,25	
215*2*	PEREZ MARTIN ANDRES	0,19	228	11.673	11.432	3.833,70	2.030,84	
2*6*95	PEREZ MARTIN ANSELMA	0,00	0	83.077	89.234	27.284,57	13.638,48	
***5*171*	PEREZ MARTIN ANTONIO	0,12	144	5.803	7.233	1.905,85	1.024,92	
*4*18**2**	PEREZ MARTIN ARSENO	0,62	744	11.881	12.847	3.902,01	2.322,89	
***1*5*43*	PEREZ MARTIN CARMELO MOISES	0,18	216	11.610	13.020	3.813,01	2.014,49	
2*83*6	PEREZ MARTIN JOSE ALEXIS	0,31	372	33.765	31.531	11.089,27	5.729,41	
***17*4*3*	PEREZ MARTIN JOSE FRANCISCO	0,29	348	14.463	17.705	4.750,01	2.548,82	
***1*419**	PEREZ MARTIN JOSE IGNACIO	0,29	348	8.360	7.995	2.745,63	1.546,81	
2021**	PEREZ MARTIN JOSE LUIS	0,20	240	5.911	2.995	1.190,86	715,43	MPT023
*7**157**	PEREZ MARTIN JUAN ANTONIO	0,04	48	3.347	3.383	1.099,23	573,61	
*4**6*97**	PEREZ MARTIN JUAN JOSE	0,35	420	5.861	4.242	1.924,89	1.172,44	
***1*655**	PEREZ MARTIN MARIA LYDIA	0,37	444	13.150	12.025	4.318,79	2.381,27	
2*857	PEREZ MARTIN OMAR DAVID	0,17	204	9.001	6.839	2.956,15	1.580,07	
*4*1*5*6**	PEREZ MARTIN SALVADOR	0,52	624	27.169	29.131	8.922,98	4.772,59	
*421****9*	PEREZ MOLINA MARIA SERGIA	0,31	372	13.471	12.860	4.424,21	2.397,97	

(1) Los Kilos Comercializados incluyen pérdidas de producción justificadas mediante actas de Agroseguro y cantidades retiradas en condiciones excepcionales de mercado y bajo el control de las autoridades.

(2) Equivalencias de los códigos de incidencias en el Anexo IV.



AYUDA A LOS PRODUCTORES DE PLATANOS

ANEXO I - SOLICITUDES A PAGAR

NIF/CIF	Nombre/Razón Social	Superficie Validada (Ha)	Importe Superficie (€)	Cdad. de Referencia (Kg)	Kg. Comerc.(1) (Kg)	Importe cdad. Referencia (€)	Importe Primer Pago (€)	Incidencias (2)
***13**66*	PEREZ MOLINA WENCESLAA	0,35	420	13.002	14.185	4.270,18	2.344,98	
*4*1*6*0**	PEREZ MONTERREY JESUS ALBERTO	0,45	540	30.949	34.669	10.164,42	5.351,12	
***16**09*	PEREZ MORALES ANTONIO	0,36	432	19.802	22.771	6.503,47	3.467,25	
***6*299**	PEREZ MORALES FRANCISCO	0,10	120	1.918	1.835	629,91	374,95	
21*19*	PEREZ ORTEGA CIRILO JESUS	0,04	48	2.844	2.926	934,04	491,02	
2166**	PEREZ ORTEGA EUSEBIO	0,56	672	17.988	15.050	5.907,71	3.289,43	
*7*6**00**	PEREZ PACHECO MANUEL ANGEL	0,91	1.092	41.664	45.304	13.683,50	7.385,99	
22*82*	PEREZ PEÑA LUIS	0,21	252	7.814	1.104	2.566,31	1.409,15	MPT024
2*58*0	PEREZ PEÑA MARIA CARMEN	0,22	264	8.454	5.754	2.776,50	1.520,25	MPT024
***8010**	PEREZ PEREZ ANGEL MANUEL	0,00	0	28.500	25.951	9.360,11	4.679,17	
21*13*	PEREZ PEREZ ARGELIO	0,09	108	4.849	4.303	1.592,53	850,26	
2140**	PEREZ PEREZ AURORA	0,38	456	28.933	30.814	9.502,32	4.978,19	
***137*8**	PEREZ PEREZ BERNARDINO	0,34	408	20.419	17.834	6.706,11	3.556,54	
2*047*	PEREZ PEREZ CARMEN DELIA	1,30	1.560	57.468	68.067	18.873,93	10.214,28	
***4*466**	PEREZ PEREZ CLAUDIA RAQUEL	0,13	156	5.189	4.764	1.704,19	930,09	
2801**	PEREZ PEREZ HECTOR	0,55	660	32.342	34.186	10.621,92	5.639,77	
****1898**	PEREZ PEREZ HERMINIO	0,51	612	20.934	18.769	6.875,25	3.743,05	
**2*4*8*6*	PEREZ PEREZ JOSE CARLOS	0,08	96	16.393	14.814	5.383,87	2.739,69	
*4***914**	PEREZ PEREZ JUAN ANTONIO	0,11	132	3.616	4.471	1.187,58	659,79	
2176**	PEREZ PEREZ JUAN CARLOS	0,59	708	14.881	6.914	1.436,20	1.072,10	MPT023
***1**643*	PEREZ PEREZ LUZ DEL CARMEN	0,24	288	13.786	12.808	4.527,66	2.407,70	
2166**	PEREZ PEREZ MARIA ACIDALIA	0,29	348	7.630	5.616	2.505,88	1.426,94	
*42*6**6**	PEREZ PEREZ MARIA DE LA LUZ	0,00	0	28.175	25.709	9.253,37	4.625,82	
2*56*4	PEREZ PEREZ MARIA INMACULADA	0,00	0	8.546	9.521	2.806,72	1.403,36	
*42*53***	PEREZ PEREZ MIDELIA NIEVES	0,08	96	2.803	2.682	920,57	508,28	
***1727**	PEREZ PEREZ OVIDIO	0,10	120	5.900	7.465	1.937,70	1.028,85	
21*71*	PEREZ PEREZ PEDRO NOLASCO	0,63	756	44.871	40.228	14.736,76	7.744,51	
2350*	PEREZ PEREZ PILAR	0,10	120	3.267	1.907	823,36	471,68	MPT023
2*468	PEREZ PEREZ ROBERTO	0,00	0	45.425	42.151	14.918,71	7.457,57	
2*65*8	PEREZ PIÑERO CARLOS JESUS	0,01	12	1.935	1.477	635,50	323,75	
*4*15*8**	PEREZ PIÑERO MARCIANA	0,15	180	6.957	7.935	2.284,85	1.232,42	
1*6*51	PEREZ PLASENCIA ANGEL	0,27	324	6.956	6.844	2.284,52	1.304,26	
****7847**	PEREZ ROCHA CONCEPCION	0,26	312	15.888	16.146	5.218,01	2.764,75	
***1768**	PEREZ ROCHA EPIFANIO	0,26	312	17.759	19.855	5.832,50	3.071,90	
***1*80*9*	PEREZ RODRIGUEZ ALVARO	0,38	456	12.525	15.463	4.113,52	2.284,67	
***6*502*	PEREZ RODRIGUEZ ANA GLORIA	0,19	228	12.072	10.278	3.964,74	2.096,34	
2*524	PEREZ RODRIGUEZ ANASTASIA	0,33	396	24.735	22.772	8.123,59	4.259,06	
****340*2*	PEREZ RODRIGUEZ CARMEN	0,42	504	14.336	13.756	4.708,30	2.605,96	
***16**86*	PEREZ RODRIGUEZ CARMEN LUISA	0,51	612	21.023	22.252	6.904,48	3.757,67	
*4***540**	PEREZ RODRIGUEZ CARMEN NIEVES	0,00	0	34.416	28.256	11.303,07	5.650,34	
*4***531**	PEREZ RODRIGUEZ CONCEPCION MARIA	0,08	96	5.618	6.174	1.845,09	970,54	
2285**	PEREZ RODRIGUEZ ELADIO	0,28	336	13.900	12.585	4.565,10	2.450,41	
*42**5*5**	PEREZ RODRIGUEZ JESUS GREGORIO	0,86	1.032	41.920	36.611	13.767,58	7.398,03	
21*16*	PEREZ RODRIGUEZ JOSE ABEL	0,15	180	9.286	9.524	3.049,75	1.614,87	
*42***14*	PEREZ RODRIGUEZ JOSE BASILIO	0,15	180	7.593	8.713	2.493,73	1.336,86	
*7841****	PEREZ RODRIGUEZ JUAN ROBERTO	0,00	0	32.638	26.555	10.719,13	5.358,46	
8013**	PEREZ RODRIGUEZ LORENZA	0,58	696	52.502	45.844	17.242,97	8.967,20	
2*26*7	PEREZ RODRIGUEZ MANUEL	0,09	108	4.167	3.153	1.368,54	738,27	
21*4*1	PEREZ RODRIGUEZ MANUEL	0,13	156	6.817	10.007	2.238,87	1.197,43	
2*681*	PEREZ RODRIGUEZ MARIA ANTONIA	0,28	336	12.080	8.366	3.908,25	2.122,08	MPT023
21*9*2	PEREZ RODRIGUEZ MARIA OLGA	0,33	396	8.872	8.960	2.913,78	1.654,89	
2159*	PEREZ RODRIGUEZ MARIA REMEDIOS	0,16	192	10.469	10.847	3.438,28	1.815,14	
**0*0*6*7*	PEREZ RODRIGUEZ MIGUEL	2,88	3.456	154.708	156.429	50.809,99	27.124,79	
*42*6**5**	PEREZ RODRIGUEZ MIGUEL ANGEL	0,76	912	23.825	22.064	7.824,72	4.367,59	
*4*0**1*1*	PEREZ RODRIGUEZ NIEVES VIOLETA	1,13	1.356	47.950	35.903	15.747,98	8.549,85	
2*626*	PEREZ RODRIGUEZ ROSA MARIA	0,57	684	32.852	33.896	10.789,42	5.735,49	
2491**	PEREZ RODRIGUEZ SILVESTRE MANUEL	0,29	348	11.523	13.578	3.784,44	2.066,20	
***179*6*	PEREZ RODRIGUEZ VERONICA	0,36	432	15.539	12.495	5.103,39	2.767,44	
11*0*7	PEREZ SANTOS RAFAEL	0,00	0	112.403	101.840	36.915,96	18.452,61	
2*13*7	PEREZ SANTOS SATURNINO	0,90	1.080	51.229	45.239	16.824,89	8.950,17	
***50*01*	PEREZ TOLEDO MANUEL	0,44	528	26.071	23.380	8.562,37	4.544,35	
*4*1*5*7**	PEREZ TOLEDO MARIA NIEVES	0,13	156	6.390	8.086	2.098,63	1.127,31	
*4***53*1*	PEREZ TORRES ISABEL	0,35	420	23.420	21.828	7.691,71	4.055,18	
2021**	PEREZ TORRES JUAN IGNACIO	0,65	780	44.276	42.971	14.541,35	7.658,82	
2*453	PEREZ TORRES VICTORIA	0,56	672	32.344	34.187	10.622,58	5.646,10	
21*79*	PEREZ VALLES LILIA	0,05	60	2.256	2.105	740,92	400,46	
*4*1*50***	PEREZ VENTURA JESUS ALBERTO	0,60	720	26.702	20.416	8.769,60	4.743,91	
***7*4*56*	PEREZ VILLARIÑO ALICIA	0,15	180	9.506	10.302	3.122,00	1.651,00	
8394**	PEREZ VILLAR AGUSTINA ISABEL	0,58	696	22.939	20.545	7.533,74	4.114,18	
2153**	PEREZ VIÑA JOSE AGUSTIN	0,00	0	14.600	11.870	4.795,00	2.397,38	MPT024
B38463485	PEREZ Y GARNIER S.L.	0,06	72	119.926	142.502	39.386,71	19.723,56	
**29*93*	PERNAU GISELA DOROTHEE	0,11	132	5.426	6.057	1.782,03	957,01	
11*07*	PESCASO SANABRIA FLOR MARINA	0,12	144	39.512	30.902	12.976,73	6.558,88	
*4***7*5*7*	PESTANA GUILLÉN JESUS DAVID	0,35	420	29.186	36.598	9.585,41	5.001,72	
2180**	PESTANA GUILLÉN MIGUEL DURAN	0,60	720	17.103	19.775	5.617,05	3.168,14	

(1) Los Kilos Comercializados incluyen pérdidas de producción justificadas mediante actas de Agroseguro y cantidades retiradas en condiciones excepcionales de mercado y bajo el control de las autoridades.

(2) Equivalencias de los códigos de incidencias en el Anexo IV.



AYUDA A LOS PRODUCTORES DE PLATANOS

ANEXO I - SOLICITUDES A PAGAR

NIF/CIF	Nombre/Razón Social	Superficie Valida (Ha)	Importe Superficie (€)	Cdad. de Referencia (Kg)	Kg. Comerc.(1) (Kg)	Importe cdad. Referencia (€)	Importe Primer Pago (€)	Incidencias (2)
217*1	PESTANA GUILLEN PEDRO ARTURO	0,49	588	41.106	44.570	13.500,24	7.042,48	
****6362**	PESTANA PESTANA RAFAELA	0,13	156	11.175	11.202	3.670,15	1.913,07	
***6**229*	PIMENTEL ZARZA GILBERTO	0,98	1.176	26.704	31.423	8.770,26	4.972,16	MPT024
21*85	PINO GONZALEZ VICTOR MANUEL	0,17	204	14.559	17.111	4.781,54	2.492,61	
8708**	PINO HERNANDEZ JOSE ANTONIO	1,10	1.320	55.095	52.659	18.094,58	9.704,77	
*420*5****	PINO HERNANDEZ MARIA DELFINA	1,10	1.320	60.882	53.391	19.995,17	10.654,76	
18*04*	PINTADO MACHADO MARIA DE LOS ANGELES	1,85	2.220	81.678	80.269	26.825,10	14.518,47	
*4*1**1*2*	PIÑERO ABREU EUGENIO	1,00	1.200	55.691	56.457	18.290,32	9.742,63	
*42*4*2**	PIÑERO ABREU JUAN ANTONIO	0,38	456	19.413	17.841	6.345,71	3.415,39	
*4**27*5*	PIÑERO CABELLO BLANCA ROSA	0,15	180	3.567	4.404	1.171,49	675,74	
2*747*	PIÑERO EXPOSITO LEONARDO	0,34	408	20.701	23.496	6.798,72	3.602,84	
*4**804**	PIÑERO GUERRA MARIA SOL	0,76	912	14.419	12.490	4.735,56	2.823,51	
2118**	PIÑERO HERNANDEZ ROBERTO	1,72	2.064	91.486	90.912	30.046,30	16.050,56	
835*4	PIÑERO NEGRIN GLORIA MARIA	0,29	348	19.311	17.308	6.342,21	3.344,66	MPT004
***39*01**	PIÑERO PIÑERO ANTONIO	0,10	120	3.248	2.088	944,87	532,43	MPT023
2168*	PIÑERO PIÑERO AURELIO	0,04	48	1.424	1.399	467,67	257,83	
*7*6**68**	PIÑERO PIÑERO JACINTO	0,06	72	1.334	931	436,14	254,07	MPT023
186*7	PIÑERO PIÑERO MANUELA	0,39	468	38.691	39.997	12.707,09	6.586,05	
*42**2*3**	PIÑERO PIÑERO MARIA	0,08	96	1.311	1.387	430,56	263,28	
B76748805	PLANTACIONES 7 ISLAS	3,38	4.056	104.511	106.236	34.324,03	19.184,40	MPT024
8691**	PLASENCIA DUQUE JULIAN ANGEL	0,68	816	31.777	22.825	10.436,36	5.625,00	
***9**300*	PLASENCIA RODRIGUEZ MARIA INMACULADA	0,05	60	2.420	2.546	794,78	427,39	
*4*9**28*	PLASENCIA DAMAS ENA	0,33	396	16.543	14.206	5.433,13	2.914,26	
*4*999****	PLASENCIA DIAZ ALBERTO JAVIER	1,84	2.208	46.029	34.057	15.117,07	8.660,36	
835*4	PLASENCIA FAGUNDO MANUEL JESUS	0,05	60	1.672	1.336	549,12	304,56	
*42*7***3*	PLASENCIA MEDINA MARIA MERCEDES	0,15	180	3.661	1.729	380,97	280,48	MPT023
***398*4**	PLASENCIA MESA ANTONIO	0,28	336	13.865	9.863	4.553,61	2.444,66	
***3*59*4*	PLASENCIA MESA JOSE	0,41	492	24.094	20.401	7.913,07	4.201,82	
***3*378**	PLASENCIA RODRIGUEZ EMILIO	0,17	204	5.717	6.090	1.877,60	1.040,80	
8383**	PLASENCIA RODRIGUEZ ESTEBAN	0,26	312	2.104	1.648	691,00	501,50	
B38484515	PLATANOS LA ISORANA S.L.	1,45	1.740	26.670	0	8.759,09	5.248,48	MPT024
2*747*	PONCE ACOSTA JAVIER	0,11	132	7.156	7.175	2.350,21	1.241,10	
B38916706	PROMOTORA FEBAPE, SLU	0,14	168	7.133	5.806	2.342,65	1.255,32	
***4*45*7*	PULIDO GOMEZ ANTONIA MARIA	0,06	72	6.766	6.469	2.222,12	1.147,06	
2*875*	PULIDO RODRIGUEZ ANA ISABEL	0,61	732	22.747	20.728	7.470,68	4.100,66	
*42**8**8**	QADRI HIAZO YASMIN	1,33	1.596	37.404	45.467	12.284,41	6.938,58	
B38469144	QUIAVILA S.L.	12,21	14.652	733.171	686.598	240.791,77	127.680,85	
*4***7*22*	QUINTANA CARBALLO JUAN RAUL	0,41	492	30.474	30.506	10.008,42	5.249,15	
2054**	QUINTERO GARCIA NICOLAS	0,00	0	28.962	30.489	9.511,84	4.755,02	
25*01*	QUINTERO RODRIGUEZ ISABEL NIEVES	0,14	168	6.804	7.280	2.234,60	1.201,30	
B38425567	RAGOBE TENERIFE S.L.	7,84	9.408	292.144	267.010	95.947,42	52.661,17	
B38412813	RAGUSUR, S.L.	1,26	1.512	282.379	228.661	92.740,35	47.111,45	
*4*1*2*1**	RAMON CRESPO JUAN ANTONIO	0,52	624	29.533	27.559	9.699,37	5.160,64	
214**5*	RAMON CRESPO JUANA CRISOSTOMA	0,13	156	5.672	5.324	1.862,82	1.009,41	
8*9*05	RAMON FELIPE CATALINA	0,15	180	6.974	6.472	2.290,43	1.235,21	
214*9	RAMOS BRITO GLICERIA	0,18	216	14.242	12.162	4.677,43	2.446,56	
2150**	RAMOS BRITO MARIA ALMUDENA	0,22	264	11.744	8.133	3.799,22	2.031,60	MPT023
*78**5*7*	RAMOS CABELLO MANUEL CRISANTO	0,10	120	1.816	1.471	596,42	358,21	
*4*0**5*7*	RAMOS CACERES JOSE ELADIO	0,30	360	16.796	14.786	5.516,22	2.937,80	
***68*56*	RAMOS CASTRO CARLOS MANUEL	0,27	324	7.426	7.343	2.438,88	1.381,44	
***774*9*	RAMOS CHINEA SEBASTIAN	0,09	108	3.465	4.389	1.137,99	622,99	
*42**46**	RAMOS GOMEZ FELIPE	0,44	528	57.941	49.546	19.029,27	9.776,09	
*42**74**	RAMOS GONZALEZ VICENTE	0,11	132	9.723	9.868	3.193,27	1.662,63	
*7*341****	RAMOS HERNANDEZ DOMINGO	0,17	204	5.029	3.822	1.651,64	927,82	
*78**73**	RAMOS HERNANDEZ EMILIO	0,03	36	1.552	1.727	509,71	272,85	
216*2	RAMOS LEON ANTONIA M.	0,44	528	22.753	22.396	7.472,65	3.999,66	
*42**9*8**	RAMOS LORENZO EVA ROSA	0,17	204	7.566	0	2.484,86	1.344,43	MPT024
***41*52**	RAMOS PEREZ JOSE JUAN	0,19	228	4.165	3.920	1.367,89	797,94	
***35**96*	RAMOS RAMOS CLARA CELIA	0,06	72	2.497	2.282	820,07	446,03	
2*363	RAMOS RODRIGUEZ ANTONIA	0,26	312	12.879	10.596	4.229,78	2.270,80	
*4**8*25**	RAMOS RODRIGUEZ ANTONIO	0,11	132	1.703	684	58,78	95,39	MPT023
***15**38*	RAMOS RODRIGUEZ CELSO	0,19	228	11.974	11.969	3.932,56	2.080,25	
212*2	RAMOS RODRIGUEZ ELECTRA	0,15	180	3.958	2.043	822,04	501,02	MPT023
***8*449*	RAMOS SAN JUAN RAQUEL ARANZAZU	0,30	360	30.798	28.776	10.114,83	5.236,35	
76*60	RAMOS SOSA JOSEFA ALSIRIA	0,52	624	34.143	35.613	11.213,41	5.917,42	
***18*4*3*	RASI RUGER MARTINA	0,00	0	10.459	7.416	3.434,99	1.717,49	
***7584**	RAYA HERRERA ANTONIO JESUS	0,62	744	36.081	36.453	11.849,90	6.295,55	
20*42	RAYA HERRERA CARMELO DE LAS MERCEDES	0,71	852	36.491	35.258	11.984,56	6.416,84	MPT024
*7**1*10**	REGALADO GARCIA ADAN JONAS	0,43	516	18.588	10.369	4.369,03	2.442,37	MPT023
*2**30*7**	RENDON PAIS MAGALY	0,57	684	43.268	37.518	14.210,29	7.445,36	
***921*9*	RENDON PAIS MARGOT	0,57	684	43.269	37.515	14.210,62	7.445,53	
***3*61*7*	RENDON PAIS NIEVES MARIA	0,45	540	35.707	32.045	11.727,07	6.132,18	
2*8*63	REYES CASTRO ALVARO	1,05	1.260	75.610	82.007	24.832,22	13.042,51	
*42*88****	REYES ALVAREZ LOURDES AYARY	0,00	0	88.213	90.673	28.971,36	14.481,61	
18*95	REYES ALVAREZ SIMON DIDDIER	0,00	0	117.027	108.980	38.434,60	19.211,68	MPT004

(1) Los Kilos Comercializados incluyen pérdidas de producción justificadas mediante actas de Agroseguro y cantidades retiradas en condiciones excepcionales de mercado y bajo el control de las autoridades.

(2) Equivalencias de los códigos de incidencias en el Anexo IV.



AYUDA A LOS PRODUCTORES DE PLATANOS

ANEXO I - SOLICITUDES A PAGAR

NIF/CI	Nombre/Razón Social	Superficie Validada (Ha)	Importe Superficie (€)	Cdad. de Referencia (Kg)	Kg. Comerc.(1) (Kg)	Importe cdad. Referencia (€)	Importe Primer Pago (€)	Incidencias (2)
213*5*	REYES CABRERA SIMON LUIS	0,24	288	11.807	13.339	3.877,71	2.082,82	
*4**069**	REYES LORENZO AGUSTIN ANTONIO	1,16	1.392	36.244	21.506	9.364,71	5.377,25	MPT023
1825**	REYES LUIS SILVIA	7,60	9.120	332.471	283.157	109.191,82	59.137,25	
841*0	REYES REYES MANUEL JOSE	0,56	672	38.127	42.672	12.521,86	6.595,43	
J76546589	REYDON SOCIEDAD CIVIL	0,84	1.008	144.029	135.134	47.302,74	24.148,14	
J76546571	REYLOR SOCIEDAD CIVIL	2,34	2.808	123.105	119.851	40.430,77	21.612,98	
E38346698	REYMARTI C.B.	0,37	444	37.917	36.279	12.452,89	6.446,99	
*4213****	RIEGO HERNANDEZ ARMENIA SIRLEY	0,00	0	50.175	45.592	16.478,73	8.237,32	
B38494886	RIEGOS ISLA BAJA S.L.	0,35	420	15.308	28.865	5.027,53	2.273,52	
E38409587	RINCON 79 C.B.	3,37	4.044	148.102	123.990	48.640,41	26.334,26	
8*1*55	RIVERO JORDAN ROSARIO OLGA	0,21	252	5.868	8.395	1.927,19	1.089,59	
***1*676**	RIVERO LORENZO JOSE FRANCISCO	0,18	216	10.352	12.828	3.399,85	1.807,92	
2*661	RIVERO PEREZ ADELA PILAR	0,00	0	34.203	25.471	11.233,12	5.615,38	
2723**	RIVEROL RODRIGUEZ JOSE EFREN	0,00	0	19.800	17.255	6.502,81	3.250,99	
2753**	ROCHA DIAZ MILAGROS	0,68	816	21.073	18.190	6.920,90	3.867,84	
216*8	ROCHA GONZALEZ ANA MARIA	0,47	564	22.632	17.333	7.432,91	3.997,80	
7334*	ROCHA HERNANDEZ GENNIFER	1,09	1.308	50.435	42.661	16.564,12	8.933,79	
2178**	ROCHA MARTIN CESAR	0,41	492	24.133	19.665	7.925,88	4.208,22	
21*04	ROCHA MEDEROS AUDIFAZ	0,00	0	13.927	13.819	4.573,97	2.286,89	
2410*	ROCHA MEDEROS ENRIQUETA	0,00	0	15.716	16.763	5.161,52	2.580,57	
****4*702*	ROCHA ROCHA MARIA TERESA	0,58	696	40.936	37.312	13.444,41	7.068,54	
*4*15**1**	ROCHA RODRIGUEZ MARIA CARMEN	0,10	120	6.630	6.044	2.177,45	1.148,72	
***1*226**	ROCHA SOSA MARYBEL	0,41	492	21.575	30.351	7.085,77	3.788,29	
***94**13*	RODRIGUEZ AGUIAR ANTONIA	0,31	372	12.000	6.720	2.837,59	1.604,79	MPT023
***1563**	RODRIGUEZ BRITO FRANCISCO MANUEL	0,61	732	16.429	16.168	5.395,69	3.063,49	
214*4	RODRIGUEZ LEAL JOSE ALCIDES	0,22	264	19.484	17.640	6.399,03	3.331,07	
2126**	RODRIGUEZ MARIN JUAN RAMON	0,40	480	16.257	13.726	5.339,20	2.909,30	
2688*	RODRIGUEZ PEREZ CLARA BELLA	0,07	84	3.480	4.426	1.142,91	613,45	
****7308*	RODRIGUEZ PEREZ PEDRO JOSE	0,08	96	3.163	4.128	1.038,80	567,40	
*4*09**9*	RODRIGUEZ RODRIGUEZ IGNACIO MANUEL	0,00	0	27.747	34.636	9.112,81	4.555,57	
2159**	RODRIGUEZ RODRIGUEZ CARMEN NIEVES	0,31	372	12.563	12.960	4.126,00	2.248,92	
221*5*	RODRIGUEZ RODRIGUEZ MARIA YOLANDA	0,49	588	16.762	16.920	5.505,06	3.046,19	
*42**39**	RODRIGUEZ ABREU JORGELINA ZORAIDA	2,55	3.060	131.784	124.982	43.281,17	23.163,67	
*4**214**	RODRIGUEZ ABREU MARGARITA LUCIDELIA	0,36	432	21.881	21.624	7.186,27	3.808,54	
21*2*0	RODRIGUEZ ACOSTA CARMEN MARIA	0,00	0	16.274	11.485	5.344,79	2.672,17	
****4*11*	RODRIGUEZ ACOSTA MARIA DEL CARMEN	0,08	96	3.978	2.135	879,85	487,92	MPT023
217*1	RODRIGUEZ ACOSTA MARIA LORENZA	0,00	0	36.614	28.694	12.024,95	6.011,16	
*4**628**	RODRIGUEZ ALAYON MARIA NERCIDA	0,10	120	5.710	6.591	1.875,30	997,65	
*4*1**19**	RODRIGUEZ ALONSO CESAR	0,00	0	23.788	17.351	7.812,57	3.905,66	
83*47	RODRIGUEZ ALVAREZ CONCEPCION	0,00	0	13.080	11.121	4.295,80	2.147,85	MPT006
86*13	RODRIGUEZ ALVAREZ MONICA	1,99	2.388	100.746	117.396	33.087,51	17.732,62	
***1817**	RODRIGUEZ ARZOLA JORGE LUIS	0,44	528	29.585	28.672	9.716,45	5.121,20	
21*73	RODRIGUEZ BARRETO DULCE MARIA	0,04	48	16.543	16.052	5.433,13	2.740,32	
*4*1*5**1*	RODRIGUEZ BARRETO FRANCISCO	0,32	384	17.713	16.757	5.817,39	3.100,33	
2109**	RODRIGUEZ BARRETO JUAN OCTAVIO	0,24	288	10.914	7.254	3.330,88	1.809,44	MPT023
*4*1*6*4**	RODRIGUEZ BARRETO LILIANA	0,00	0	50.163	41.805	16.474,78	8.235,35	
*42**94**	RODRIGUEZ BARRETO MARIA ANGIUSTIAS	0,13	156	5.175	3.309	1.493,67	824,83	MPT023
2186**	RODRIGUEZ BATULAN DENIS	0,86	1.032	78.704	78.702	25.848,37	13.436,44	
***09*82*	RODRIGUEZ BRITO BRAULIO MARINO	1,16	1.392	86.673	86.885	28.465,59	14.924,57	
***1*813**	RODRIGUEZ BRITO CARMELO	0,24	288	9.601	8.455	3.153,20	1.720,60	
*42**5*4*	RODRIGUEZ BRITO DAVINIA	0,11	132	8.496	8.712	2.790,29	1.388,08	MPT022
*4216****	RODRIGUEZ BRITO ISABEL MARIA	0,28	336	14.433	12.733	4.740,15	2.537,89	
2*19*0	RODRIGUEZ BRITO LEONARDO ELIECER	0,45	540	21.744	24.288	7.141,27	3.840,03	
*4*1*77**	RODRIGUEZ BRITO LUZ NIDIA	0,41	492	15.412	18.529	5.061,68	2.776,59	
*7*41*4**	RODRIGUEZ BRITO MARIA CARMELA	0,45	540	18.188	17.616	5.973,39	3.256,28	MPT004
***4104**	RODRIGUEZ BRITO MARIA ESTHER	0,28	336	9.905	8.982	3.253,05	1.794,52	
217*4	RODRIGUEZ BRITO MIGUEL ANGEL	0,33	396	10.923	10.376	3.587,38	1.991,69	
***1*545**	RODRIGUEZ BRITO PETRONIO	0,08	96	37.021	40.365	12.158,62	6.125,96	
***136*4*	RODRIGUEZ BRITO TOMAS	0,23	276	47.200	45.606	15.501,66	7.886,90	
***1*754**	RODRIGUEZ BRITO VICTORIANO JAIME	0,00	0	84.313	79.819	27.690,50	13.841,38	
*78**2*2**	RODRIGUEZ BRITO WLADIMIRO	0,55	660	26.250	28.022	8.621,15	4.639,71	
2*3*38	RODRIGUEZ CABRERA ADOLFO	0,26	312	8.773	12.483	2.881,27	1.596,63	
****4480*	RODRIGUEZ CACERES CARMEN NOLA	0,36	432	21.499	21.418	7.060,81	3.745,83	
2147**	RODRIGUEZ CACERES MARIA DELIA	0,43	516	30.798	40.534	10.114,83	5.314,33	
***12**00*	RODRIGUEZ CACERES MARIO RIGOBERTO	0,61	732	43.085	48.235	14.150,19	7.439,32	
2178**	RODRIGUEZ CACERES NATALIA	0,16	192	9.609	10.186	3.155,83	1.673,91	
84*22	RODRIGUEZ CAMACHO CARMEN NOLA	0,21	252	12.479	14.876	4.098,41	2.175,14	
2287**	RODRIGUEZ CAMACHO MARIA ANGELES	1,15	1.380	74.243	57.552	24.383,26	12.878,08	
***15*10**	RODRIGUEZ CAMACHO ROSARIO CELIA	0,06	72	27.730	22.502	9.107,22	4.588,76	
***1*91*2*	RODRIGUEZ CAMACHO ROSARIO EVANGELISTA	0,09	108	4.246	4.173	1.394,49	751,24	
*421*7****	RODRIGUEZ CAPOTE ELEIDA	0,32	384	13.712	15.821	4.503,36	2.443,53	
*42**32**	RODRIGUEZ CEJAS FLORENTINO	1,03	1.236	26.373	25.812	8.661,55	4.947,80	
*4*1*0*9**	RODRIGUEZ CONCEPCION ANTONIO NELSON	0,20	240	9.427	9.379	3.096,06	1.668,03	
***144*7**	RODRIGUEZ CONCEPCION CIRILO	0,21	252	9.575	8.469	3.144,67	1.698,33	
2164**	RODRIGUEZ CONCEPCION MARIA CESAREA	0,08	96	1.407	1.430	462,09	279,04	

(1) Los Kilos Comercializados incluyen pérdidas de producción justificadas mediante actas de Agroseguro y cantidades retiradas en condiciones excepcionales de mercado y bajo el control de las autoridades.

(2) Equivalencias de los códigos de incidencias en el Anexo IV.



AYUDA A LOS PRODUCTORES DE PLATANOS

ANEXO I - SOLICITUDES A PAGAR

NIF/CIF	Nombre/Razón Social	Superficie Validada (Ha)	Importe Superficie (€)	Cdad. de Referencia (Kg)	Kg. Comerc.(1) (Kg)	Importe cdad. Referencia (€)	Importe Primer Pago (€)	Incidencias (2)
*42***82**	RODRIGUEZ CONCEPCION RAFAEL	0,00	0	28.606	24.447	9.394,92	4.696,58	
8352**	RODRIGUEZ CORDOBES MARIA	0,12	144	3.439	2.147	958,34	551,17	MPT023
*4***369**	RODRIGUEZ CRUZ FRANCISCO JAVIER	0,00	0	4.492	4.126	1.475,28	737,64	
****5693*	RODRIGUEZ CRUZ SERGIO ESTEBAN	0,43	516	19.117	15.804	6.278,50	3.396,79	
***1*463**	RODRIGUEZ CURBELO ANTONIO JAVIER	0,45	540	21.978	21.680	7.218,12	3.878,45	
E38923587	RODRIGUEZ DE AZERO DEL HOYO C.B.	1,19	1.428	39.892	43.068	13.101,53	7.263,05	
*42**0*1**	RODRIGUEZ DIAZ ALVARO	0,66	792	36.333	32.385	11.932,66	6.360,90	
***4*4*6*	RODRIGUEZ DIAZ ANTONIO	0,37	444	12.033	13.715	3.951,93	2.197,89	
2*39*1	RODRIGUEZ DIAZ JOSE	1,19	1.428	56.505	58.964	18.557,66	9.990,22	
213*2*	RODRIGUEZ DIAZ JUAN VALENTIN	0,00	0	10.830	10.153	3.556,84	1.778,42	MPT006
21*1*1	RODRIGUEZ DIAZ MARIA ELBA	0,20	240	13.722	13.401	4.506,64	2.373,20	
***4*1*8*9*	RODRIGUEZ DIAZ PEDRO ARMANDO	0,11	132	7.593	9.114	2.493,73	1.312,86	
*4*18**2**	RODRIGUEZ DIAZ RODOLFO	0,08	96	4.019	3.169	1.319,94	707,97	
***1*1*7*1*	RODRIGUEZ DOMINGUEZ ANGEL ALBERTO	0,02	24	47.470	41.680	15.590,34	7.805,27	
*78*1*5**	RODRIGUEZ DOMINGUEZ FRANCISCO MANUEL	0,32	384	9.394	8.624	3.085,22	1.734,61	
*4*1*1*6**	RODRIGUEZ DOMINGUEZ GLORIA	0,09	108	3.316	4.861	1.089,05	598,52	
218*4	RODRIGUEZ DOMINGUEZ JOSE FELIX	0,58	696	24.669	17.631	8.101,91	4.398,17	
264*4*	RODRIGUEZ EXPOSITO ARACELI	0,50	600	29.054	24.003	9.542,06	5.070,02	
*4*1***12*	RODRIGUEZ EXPOSITO JUANA ESTHER	0,50	600	25.435	25.184	8.353,49	4.475,93	
2*8*44	RODRIGUEZ FELICIANO CARLOS JAVIER	0,13	156	6.371	8.827	2.092,39	1.124,19	
21*84	RODRIGUEZ FELICIANO MARIA CRUZ	0,41	492	23.951	31.260	7.866,11	4.178,34	
1*270	RODRIGUEZ FERNANDEZ ANA ROSA ELVIRA	0,28	336	7.409	11.847	2.433,30	1.384,65	
****8037**	RODRIGUEZ FERNANDEZ ANTONIO JUAN	2,41	2.892	203.814	187.981	66.937,63	34.904,07	MPT024
***1*488*	RODRIGUEZ FERNANDEZ JOSE ANGEL	0,50	600	19.068	21.984	6.262,41	3.430,74	
2104**	RODRIGUEZ FERNANDEZ JUAN JOSE	0,28	336	7.407	11.846	2.432,64	1.384,32	
30*40*	RODRIGUEZ FINO RITA ENCARNACION	0,21	252	8.347	9.322	2.741,36	1.496,68	
8415**	RODRIGUEZ FRANCISCO JESUS ALEXIS	0,54	648	10.489	7.752	3.444,85	2.046,40	
***413*0**	RODRIGUEZ GARCIA ARMINDA	0,12	144	5.366	6.132	1.762,32	953,16	
*4***6*74*	RODRIGUEZ GARCIA EDUARDO	0,52	624	21.127	17.080	6.938,63	3.780,73	
2*574	RODRIGUEZ GARCIA EVELIO MANUEL	0,28	336	24.264	30.561	7.968,90	4.151,74	
1*1*42	RODRIGUEZ GARCIA MANUEL	0,06	72	2.349	2.361	771,47	421,73	
*784**5**	RODRIGUEZ GARCIA MARIA INMACULADA	0,00	0	27.680	24.310	9.090,80	4.544,57	MPT006
*78*1*9**	RODRIGUEZ GARCIA NIEVES MARIA	0,00	0	7.202	7.409	2.365,31	1.182,65	MPT006
2160*	RODRIGUEZ GARCIA SERGIO	0,00	0	18.694	16.665	6.139,57	3.069,43	
*4**16*2**	RODRIGUEZ GOMEZ ALBANO	0,00	0	2.914	1.611	675,24	337,62	MPT023
2*19*5	RODRIGUEZ GONZALEZ ANA MARIA	0,12	144	19.549	19.164	6.420,38	3.281,77	
218*9*	RODRIGUEZ GONZALEZ CARMEN	0,22	264	7.416	9.277	2.435,60	1.349,80	
21*0*2	RODRIGUEZ GONZALEZ CONCEPCION	0,27	324	5.771	9.278	1.895,34	1.109,67	
*4*1*6*0**	RODRIGUEZ GONZALEZ DEMETRIO ARCADIO	0,15	180	11.311	10.713	3.714,81	1.947,40	
294*1*	RODRIGUEZ GONZALEZ ELIAS MANUEL	1,01	1.212	46.902	48.672	15.403,79	8.305,83	
84*0*7	RODRIGUEZ GONZALEZ FILONILA	0,30	360	19.226	18.128	6.314,30	3.336,71	
269*6*	RODRIGUEZ GONZALEZ MARIA DE LOS REMEDIOS	0,26	312	22.469	20.527	7.379,38	3.845,09	
84*4*3	RODRIGUEZ GONZALEZ MARIA NELLY	0,25	300	11.547	13.344	3.792,32	2.046,15	
2602*	RODRIGUEZ GONZALEZ NESTOR JESUS	0,00	0	165.311	134.590	54.292,28	27.137,94	MPT024
*4**567**	RODRIGUEZ GONZALEZ PEDRO M.	0,35	420	19.395	20.999	6.369,80	3.394,45	
*4*1*88**	RODRIGUEZ GUERRA ISAAC	0,72	864	32.014	29.413	10.514,20	5.687,90	
2118**	RODRIGUEZ GUERRA SERAFIN	0,15	180	2.254	1.538	713,99	446,99	MPT023
2391**	RODRIGUEZ HERNANDEZ ANGELA	0,00	0	18.071	16.653	5.934,97	2.967,16	
*42**6*7**	RODRIGUEZ HERNANDEZ ANTONIO MIGUEL	0,38	456	25.865	25.473	8.494,71	4.474,54	
2*7*99	RODRIGUEZ HERNANDEZ ANTONIO ROBERTO	1,35	1.620	41.002	34.183	13.466,08	7.541,23	
****0890**	RODRIGUEZ HERNANDEZ ARALDA	0,16	192	6.475	5.301	2.126,55	1.159,27	
*421**9**	RODRIGUEZ HERNANDEZ CARLOS J.	0,37	444	16.220	18.344	5.327,05	2.885,23	
***180*7**	RODRIGUEZ HERNANDEZ CARMEN LIDIA	0,13	156	4.889	5.407	1.605,67	880,83	
*4214****	RODRIGUEZ HERNANDEZ CARMEN MARIA	0,15	180	6.976	6.913	2.291,09	1.235,54	
2*68*5	RODRIGUEZ HERNANDEZ DIEGO	0,10	120	4.003	2.541	1.143,24	631,62	MPT023
*4212****	RODRIGUEZ HERNANDEZ DOMINGO	0,15	180	8.339	9.127	2.738,73	1.459,36	
***160*8**	RODRIGUEZ HERNANDEZ IRENE	0,70	840	43.903	36.789	14.418,84	7.627,58	
2113**	RODRIGUEZ HERNANDEZ JOSE	0,35	420	10.372	10.448	3.406,42	1.913,21	
*78**35**	RODRIGUEZ HERNANDEZ JUAN	0,35	420	12.938	10.893	4.249,16	2.334,47	
2136*	RODRIGUEZ HERNANDEZ JULIETA	0,00	0	55.019	45.143	18.069,62	9.032,52	
*42*5***5*	RODRIGUEZ HERNANDEZ LUCIA	0,53	636	20.886	21.200	6.859,48	3.747,17	
****4*679*	RODRIGUEZ HERNANDEZ LUIS B.	0,04	48	4.704	2.921	1.300,56	674,28	MPT023
21*42	RODRIGUEZ HERNANDEZ MARIA ANGIUSTIAS	0,06	72	3.801	4.114	1.248,34	660,17	
*42**3*2**	RODRIGUEZ HERNANDEZ MARIA LUISA	0,14	168	4.255	5.109	1.397,44	782,72	
***174*7**	RODRIGUEZ HERNANDEZ MARIA RAQUEL	0,17	204	6.936	6.121	2.277,95	1.240,97	
2149*	RODRIGUEZ HERNANDEZ MARIA REMEDIOS	0,76	912	35.438	38.593	11.638,72	6.273,97	
*4**60*0**	RODRIGUEZ HERNANDEZ MARIA TERESA	0,34	408	19.373	20.818	6.362,57	3.384,82	
*42**9*1**	RODRIGUEZ HERNANDEZ MIGUEL	1,20	1.440	57.342	53.869	18.832,55	10.133,62	
*7*8*99**	RODRIGUEZ HERNANDEZ PAULA MARIA	0,79	948	33.615	37.690	11.040,01	5.992,70	
*4***308**	RODRIGUEZ HERNANDEZ PEDRO MANUEL	0,23	276	10.115	0	3.259,29	1.767,64	MPT023 MPT024
*42**6*3**	RODRIGUEZ HERNANDEZ PEDRO MANUEL	0,16	192	6.372	7.971	2.092,72	1.142,36	
*4*1*98**	RODRIGUEZ HERNANDEZ SEVERINO	0,66	792	42.364	47.466	13.913,40	7.350,96	
20*13*	RODRIGUEZ HERNANDEZ SIXTO	0,28	336	12.195	9.554	4.005,14	2.170,52	
3784**	RODRIGUEZ HERNANDEZ VERONICA	0,41	492	23.229	28.378	7.628,98	4.059,82	

(1) Los Kilos Comercializados incluyen pérdidas de producción justificadas mediante actas de Agroseguro y cantidades retiradas en condiciones excepcionales de mercado y bajo el control de las autoridades.

(2) Equivalencias de los códigos de incidencias en el Anexo IV.



AYUDA A LOS PRODUCTORES DE PLATANOS

ANEXO I - SOLICITUDES A PAGAR

NIF/CIF	Nombre/Razón Social	Superficie Validada (Ha)	Importe Superficie (€)	Cdad. de Referencia (Kg)	Kg. Comerc.(1) (Kg)	Importe cdad. Referencia (€)	Importe Primer Pago (€)	Incidencias (2)
84*6*3	RODRIGUEZ HERNANDEZ YURENA	1,18	1.416	59.181	60.328	19.436,52	10.423,51	
*394**6***	RODRIGUEZ HERRERA DOMINGO	0,61	732	31.886	31.049	10.472,16	5.600,91	
88*72*	RODRIGUEZ HERRERA PEDRO FCO.	0,09	108	2.065	2.417	678,19	393,09	
****5*842*	RODRIGUEZ HERRERA TERESA	0,17	204	6.414	6.234	2.106,51	1.155,25	
*4*15**4**	RODRIGUEZ LEAL ANDRES	0,30	360	15.560	13.440	5.110,29	2.734,90	
*4**581***	RODRIGUEZ LEAL GABRIEL	0,15	180	7.524	5.808	2.471,07	1.325,53	
****5118**	RODRIGUEZ LEAL GREGORIO	0,00	0	3.866	3.871	1.269,69	634,84	
****8163**	RODRIGUEZ LEAL JUAN VICENTE	3,56	4.272	217.158	208.678	71.320,14	37.784,38	
2161**	RODRIGUEZ LEAL MARIA MIDALY	0,03	36	1.938	1.734	636,48	336,24	
3490**	RODRIGUEZ LEON JESUS ALBERTO	1,17	1.404	43.820	36.784	14.391,58	7.895,87	
****510*3*	RODRIGUEZ LORENZO ANTONIA	1,27	1.524	41.516	39.181	13.634,89	7.577,62	
2*0*80	RODRIGUEZ LORENZO ANTONIA	0,23	276	10.046	11.163	3.299,35	1.787,67	
*4**517**	RODRIGUEZ LORENZO CARMEN ROSA	0,25	300	10.692	8.199	3.511,52	1.905,76	
21*5*5	RODRIGUEZ LORENZO JOSE ABEL	0,66	792	27.514	25.075	9.036,28	4.913,19	MPT004
*42**91**	RODRIGUEZ LORENZO MARIA INMACULADA	0,41	492	24.721	23.884	8.118,99	4.304,74	
*421**8**	RODRIGUEZ LORENZO MARIA JOSEFA	0,17	204	7.108	5.129	2.334,44	1.269,22	
84*33	RODRIGUEZ LORENZO MERCEDES	0,39	468	12.744	9.452	4.185,44	2.326,61	
2*0*10	RODRIGUEZ LORENZO NADIA	1,01	1.212	63.289	61.553	20.785,69	10.995,90	MPT024
2*3*28	RODRIGUEZ LUIS DAMIAN	0,00	0	10.100	6.206	2.749,57	1.374,78	MPT023
***566*8*	RODRIGUEZ LUIS EDUARDO	0,00	0	12.819	12.454	4.210,08	2.105,01	
***15**85*	RODRIGUEZ LUIS ISAAC	0,31	372	16.143	14.210	5.301,76	2.836,61	
****10*23*	RODRIGUEZ LUIS MANUEL	0,29	348	13.245	14.389	4.349,99	2.348,88	
****922*	RODRIGUEZ LUIS SANTIAGO	0,90	1.080	45.033	42.211	14.789,96	7.933,04	
****18*72*	RODRIGUEZ MACHIN MARIA	0,39	468	22.755	20.867	7.473,31	3.970,01	
*421*8***	RODRIGUEZ MARANTE ANA MERCEDES	0,12	144	6.079	5.582	1.996,49	1.070,24	
****2308**	RODRIGUEZ MARANTE SUSANA C.	0,18	216	8.174	11.292	2.684,54	1.450,27	
*45*51***	RODRIGUEZ MARICHAL MARCELINO	0,13	156	2.474	3.787	812,52	484,26	
2188**	RODRIGUEZ MARRERO JOSE MANUEL	0,62	744	23.958	28.191	7.868,40	4.305,45	
*42*69***	RODRIGUEZ MARTIN ANA MARIA	0,22	264	8.915	10.513	2.927,90	1.595,95	
21*8*4	RODRIGUEZ MARTIN ANGIUSTIA	0,90	1.080	29.359	30.594	9.642,23	5.360,02	
***1*295**	RODRIGUEZ MARTIN ANUNCIACION	0,84	1.008	27.265	24.561	8.954,51	4.980,28	
21*87	RODRIGUEZ MARTIN APOLONIA	0,12	144	4.784	4.658	1.571,18	857,59	
****5*385*	RODRIGUEZ MARTIN CIRA	0,23	276	12.795	14.480	4.202,19	2.239,01	
2140**	RODRIGUEZ MARTIN ESTEBAN	0,86	1.032	74.618	70.384	24.506,42	12.765,70	
2*4*23	RODRIGUEZ MARTIN ISRAEL	0,39	468	17.787	18.737	5.841,69	3.154,47	
*4**476**	RODRIGUEZ MARTIN JORGE	0,00	0	103.647	103.078	34.004,27	17.015,23	
2*884	RODRIGUEZ MARTIN JOSE CARLOS	0,17	204	19.396	18.155	6.370,13	3.286,64	
84*82	RODRIGUEZ MARTIN JOSE ROQUE	0,44	528	14.292	6.431	4.693,85	2.610,72	MPT024
*42*4*3**	RODRIGUEZ MARTIN LIBIA	0,48	576	15.030	13.150	4.936,22	2.755,87	
8324**	RODRIGUEZ MARTIN LUIS	0,00	0	10.260	10.188	3.369,64	1.684,82	
8*13*9	RODRIGUEZ MARTIN MANUEL	0,28	336	14.809	14.453	4.863,64	2.599,63	
21*42	RODRIGUEZ MARTIN MARIA ISABEL	0,55	660	31.706	32.384	10.413,04	5.535,36	
*4*13*6**	RODRIGUEZ MARTIN MARIA NELA	0,80	960	35.259	45.549	11.579,94	6.268,58	
2*697	RODRIGUEZ MARTIN MARIA TERESA	0,22	264	8.915	10.513	2.927,90	1.595,95	
***4*26*7*	RODRIGUEZ MARTIN MAURA	0,53	636	46.986	52.651	15.431,38	8.031,72	
213*4	RODRIGUEZ MARTIN ONESIFORO	0,46	552	32.233	30.045	10.586,12	5.567,90	
256*3*	RODRIGUEZ MARTIN PEDRO	0,32	384	15.723	16.448	5.163,82	2.773,65	
*42*40***	RODRIGUEZ MARTIN TEODOSIA DELIA	0,59	708	21.466	23.704	7.049,97	3.878,37	MPT004
***12**60*	RODRIGUEZ MARTIN VICENTE	0,88	1.056	95.142	70.096	31.247,02	16.146,89	
***1645**	RODRIGUEZ MARTIN VICTOR MANUEL	0,00	0	52.590	42.682	17.271,87	8.547,42	MPT006 MPT022
*42**86**	RODRIGUEZ MEDEROS ELADIO	1,03	1.236	69.293	58.067	22.757,56	11.993,51	
213*7*	RODRIGUEZ MEDEROS NICOLAS	0,08	96	5.497	5.671	1.805,35	950,67	
57*67	RODRIGUEZ MENDEZ DARIO	0,36	432	81.097	114.922	26.634,29	13.529,37	
*4*70**8*	RODRIGUEZ MENDEZ MARIA YAIZA	0,31	372	71.746	93.332	23.563,18	11.964,34	
8*95*0	RODRIGUEZ NAVARRO ALONSO L.	0,09	108	5.476	2.362	348,78	228,39	MPT023
2549**	RODRIGUEZ ORTEGA ISAAC	2,54	3.048	177.404	157.913	58.263,93	30.646,60	
*42*9**3**	RODRIGUEZ ORTEGA JAIRO	0,14	168	4.130	6.448	1.356,39	762,19	
***16*8*8*	RODRIGUEZ ORTEGA JOSE ANGEL	0,54	648	19.530	25.682	6.414,14	3.530,57	
***1*18*0*	RODRIGUEZ ORTEGA STIVEN VALENTIN	0,75	900	27.173	29.379	8.924,29	4.911,19	
*42****88*	RODRIGUEZ PAIS CARMEN DELIA	0,03	36	2.150	2.193	706,11	371,05	
2*656	RODRIGUEZ PERESTELO MARIA ROSARIO	0,79	948	28.436	37.410	9.339,09	5.142,51	
21*2*7	RODRIGUEZ PEREZ ALEXIS	0,66	792	59.528	61.081	19.550,49	10.168,58	
***1*379**	RODRIGUEZ PEREZ CECILIA	0,12	144	6.439	6.175	2.114,72	1.129,36	
*42**2*6*	RODRIGUEZ PEREZ DONATA	0,61	732	34.147	32.976	11.214,73	5.972,07	
*4*0**4*6*	RODRIGUEZ PEREZ FELIPE	0,42	504	17.610	3.784	5.783,56	3.143,40	MPT024
***14*74**	RODRIGUEZ PEREZ FELIX	0,22	264	7.426	7.337	2.438,88	1.351,44	
2148**	RODRIGUEZ PEREZ FRANCISCO	0,31	372	16.929	16.640	5.559,90	2.965,63	
*421*8***	RODRIGUEZ PEREZ JACINTO	1,21	1.452	55.355	60.652	18.179,97	9.813,43	
217*3	RODRIGUEZ PEREZ JUAN ALBERTO	0,03	36	2.150	1.259	544,52	290,26	MPT023
214*2*	RODRIGUEZ PEREZ MANUEL	0,44	528	23.570	25.948	7.740,98	4.133,79	
21*5*8	RODRIGUEZ PEREZ MARIA BELEN	0,84	1.008	53.341	47.982	17.518,52	9.260,89	
*784*3***	RODRIGUEZ PEREZ MARIA DEL CARMEN	0,12	144	4.973	4.907	1.633,25	888,62	
***144*8**	RODRIGUEZ PEREZ MARIA ELENA	0,18	216	13.115	12.866	4.307,29	2.261,55	
21*40	RODRIGUEZ PEREZ MARIA REMEDIOS	0,26	312	14.601	13.368	4.795,33	2.553,48	
***142*2**	RODRIGUEZ PEREZ MAXIMO	0,00	0	14.025	10.401	4.606,16	2.302,98	

(1) Los Kilos Comercializados incluyen pérdidas de producción justificadas mediante actas de Agroseguro y cantidades retiradas en condiciones excepcionales de mercado y bajo el control de las autoridades.

(2) Equivalencias de los códigos de incidencias en el Anexo IV.



AYUDA A LOS PRODUCTORES DE PLATANOS

ANEXO I - SOLICITUDES A PAGAR

NIF/CIF	Nombre/Razón Social	Superficie Validada (Ha)	Importe Superficie (€)	Cdad. de Referencia (Kg)	Kg. Comerc.(1) (Kg)	Importe cdad. Referencia (€)	Importe Primer Pago (€)	Incidencias (2)
*4216****	RODRIGUEZ PEREZ OSCAR LUIS	0,03	36	968	1.577	317,91	176,95	
***17*8*0*	RODRIGUEZ PEREZ OTILIA	0,87	1.044	45.822	35.687	15.049,09	8.044,57	
*4*1**7*1*	RODRIGUEZ PEREZ SARBELIO JAVIER	0,27	324	7.683	4.115	1.693,68	1.008,84	MPT023
*4*1*47***	RODRIGUEZ PEREZ SIGFREDO	0,32	384	13.507	16.329	4.436,03	2.409,88	
***16**05*	RODRIGUEZ PEREZ TOMAS	0,07	84	3.537	4.157	1.161,63	622,81	
***150**2*	RODRIGUEZ PIÑERO JUAN EMILIO	0,43	516	18.128	18.955	5.953,69	3.234,44	
***35*76**	RODRIGUEZ PLASENCIA DIONISIA	0,10	120	3.480	3.442	1.142,91	631,45	
***3*550**	RODRIGUEZ PLASENCIA EMILIO JOSE	0,14	168	8.825	9.674	2.898,35	1.533,17	
***15**08*	RODRIGUEZ PLASENCIA MIGUEL ANGEL	0,48	576	14.429	10.250	4.738,84	2.657,20	
23*42*	RODRIGUEZ RAMA FELIX	0,23	276	10.873	10.106	3.570,96	1.923,48	
2*343	RODRIGUEZ RAMIREZ JOSE ROBERTO	0,16	192	8.030	7.040	2.637,25	1.414,62	
2*50*3	RODRIGUEZ ROCHA ENRIQUE MANUEL	0,00	0	14.101	17.997	4.631,12	2.315,46	
2159**	RODRIGUEZ ROCHA GLORIA ESTHER	0,12	144	3.685	2.002	1.210,24	677,12	MPT024
8415**	RODRIGUEZ ROCHA ISABEL	0,29	348	8.571	8.700	2.814,93	1.581,46	
2161**	RODRIGUEZ RODRIGUEZ ABEL	0,20	240	9.800	10.226	3.218,56	1.729,28	
2176**	RODRIGUEZ RODRIGUEZ ADELTO	0,83	996	50.924	60.348	16.724,72	8.858,13	
****6572**	RODRIGUEZ RODRIGUEZ ADOLFO	0,60	720	26.260	35.299	8.624,44	4.671,35	
842*8*	RODRIGUEZ RODRIGUEZ AMADO	0,00	0	17.128	17.918	5.625,26	2.812,37	
***183*5**	RODRIGUEZ RODRIGUEZ ANA BELEN	0,24	288	17.960	19.620	5.898,51	3.092,90	
2*482*	RODRIGUEZ RODRIGUEZ ANA DELIA	0,67	804	42.201	45.278	13.859,86	7.330,19	
2172**	RODRIGUEZ RODRIGUEZ ANA MERCEDES	0,15	180	8.859	10.318	2.909,51	1.544,75	
***411*2**	RODRIGUEZ RODRIGUEZ ANA NIEVES	0,73	876	49.039	48.062	16.105,63	8.488,69	
*4***10*3*	RODRIGUEZ RODRIGUEZ ANTONIO	0,41	492	22.502	26.312	7.390,22	3.940,48	
***1*205**	RODRIGUEZ RODRIGUEZ ANTONIO	0,00	0	7.899	7.880	2.594,23	1.297,11	
2*47*1	RODRIGUEZ RODRIGUEZ BLANCA NIEVES	0,00	0	74.215	66.833	24.374,07	12.183,71	
*4*1**56**	RODRIGUEZ RODRIGUEZ CARMEN	0,41	492	25.943	26.301	8.520,33	4.505,35	
***8*536**	RODRIGUEZ RODRIGUEZ CARMEN	0,20	240	7.225	6.188	2.372,87	1.306,43	
2153**	RODRIGUEZ RODRIGUEZ CLEMENTE	0,00	0	9.137	11.236	3.000,82	1.500,41	
*4*15**2**	RODRIGUEZ RODRIGUEZ CONCEPCION	0,34	408	13.688	14.910	4.495,48	2.451,59	
***13*50**	RODRIGUEZ RODRIGUEZ CRISTINA	0,21	252	7.113	7.555	2.336,08	1.294,04	
***169**1*	RODRIGUEZ RODRIGUEZ DIONISIO	0,33	396	12.793	11.573	4.201,54	2.298,67	
*421*7****	RODRIGUEZ RODRIGUEZ DONELIA	0,10	120	4.334	4.391	1.423,39	771,69	
2176**	RODRIGUEZ RODRIGUEZ ELISA TOMASA	0,12	144	8.396	7.954	2.757,45	1.450,72	
*4**919**	RODRIGUEZ RODRIGUEZ ENRIQUE	0,38	456	36.008	34.481	11.825,93	6.139,61	
***5293**	RODRIGUEZ RODRIGUEZ FORTUNATO	0,73	876	20.109	17.336	6.604,30	3.739,58	
*421**2**	RODRIGUEZ RODRIGUEZ FRANCISCO LUIS	0,35	420	17.263	16.510	5.669,60	3.044,46	
2137**	RODRIGUEZ RODRIGUEZ GREGORIO	0,20	240	10.589	9.987	3.477,69	1.858,84	
*42**58**	RODRIGUEZ RODRIGUEZ HERMINIA	0,51	612	26.311	23.390	8.641,19	4.625,73	
***150**9*	RODRIGUEZ RODRIGUEZ IGNACIO	0,97	1.164	64.485	58.589	21.178,49	11.168,25	
*42*83****	RODRIGUEZ RODRIGUEZ JOSE	0,08	96	5.649	5.323	1.855,27	975,63	
2129**	RODRIGUEZ RODRIGUEZ JOSE CARLOS	0,19	228	6.328	7.071	2.078,27	1.153,13	
2121**	RODRIGUEZ RODRIGUEZ JUAN FRANCISCO	1,10	1.320	56.756	63.144	18.640,09	9.977,44	
***15*41**	RODRIGUEZ RODRIGUEZ JUAN LUIS	0,00	0	82.378	83.262	27.055,00	13.523,74	
****7426**	RODRIGUEZ RODRIGUEZ JUAN RUPERTO	0,51	612	72.169	67.206	23.702,11	12.153,74	
***33*65*	RODRIGUEZ RODRIGUEZ JUANA LILIA	0,51	612	35.158	43.538	11.546,77	6.078,05	
***7*6*64*	RODRIGUEZ RODRIGUEZ LUZ MILVA	0,20	240	10.840	10.019	3.560,12	1.900,06	
21*72*	RODRIGUEZ RODRIGUEZ MARIA ANGIUSTIAS	0,00	0	10.123	5.303	2.153,48	1.076,74	MPT023
***1**503*	RODRIGUEZ RODRIGUEZ MARIA ESTELA	0,42	504	24.836	24.247	8.156,76	4.329,62	
*421*1****	RODRIGUEZ RODRIGUEZ MARIA ISABEL	0,28	336	18.437	16.390	6.055,17	3.195,19	
8*124	RODRIGUEZ RODRIGUEZ MARIA LOLA	0,41	492	24.391	29.537	8.011,61	4.250,57	
*42*5*7**	RODRIGUEZ RODRIGUEZ MARIA LUISA	0,62	744	22.287	24.332	7.319,61	4.031,14	
*42*49****	RODRIGUEZ RODRIGUEZ MARIA N.	0,58	696	21.532	19.504	7.071,64	3.883,20	
2*426*	RODRIGUEZ RODRIGUEZ MARIA TERESA	0,25	300	14.183	13.083	4.658,05	2.478,87	MPT024
****132*4*	RODRIGUEZ RODRIGUEZ MIGUEL	0,65	780	20.384	19.150	6.694,61	3.736,73	
*42*5**2**	RODRIGUEZ RODRIGUEZ NICOMEDES	0,16	192	17.361	18.256	5.701,78	2.946,58	
****3832*	RODRIGUEZ RODRIGUEZ OLEGARIO	0,12	144	7.156	7.124	2.350,21	1.247,10	
2174**	RODRIGUEZ RODRIGUEZ OSCAR LUIS	2,80	3.360	229.048	220.840	75.225,11	39.280,38	MPT024
21*3*3	RODRIGUEZ RODRIGUEZ PAULINO	0,18	216	10.714	9.693	3.518,74	1.867,37	
8*11*0	RODRIGUEZ RODRIGUEZ PEDRO ARTURO	0,61	732	40.032	43.460	13.147,51	6.938,14	
2*73*4	RODRIGUEZ RODRIGUEZ RAFAEL	0,33	396	11.434	7.446	3.755,21	2.075,58	MPT024
*4*176****	RODRIGUEZ RODRIGUEZ RODRIGO	0,65	780	36.872	40.392	12.109,69	6.443,39	
***3*950**	RODRIGUEZ RODRIGUEZ SALVADOR ANTONIO	0,76	912	32.977	30.234	10.830,47	5.869,97	
****6197**	RODRIGUEZ RODRIGUEZ VALENTIN	1,02	1.224	50.846	68.549	16.699,10	8.959,28	
****1173**	RODRIGUEZ RODRIGUEZ VICENTE A.	0,24	288	32.521	32.191	10.680,71	5.483,21	
214**2*	RODRIGUEZ RODRIGUEZ VIDAL	0,49	588	23.249	23.006	7.635,55	4.111,08	
***4*15**	RODRIGUEZ RODRIGUEZ VIRGILIA MARIA	0,00	0	59.323	57.835	19.483,16	9.739,05	
***51*74*	RODRIGUEZ SAN BLAS MARIA	0,50	600	18.227	22.410	5.986,20	3.292,67	
***10*8*8*	RODRIGUEZ SAN LUIS ELIAS	0,30	360	11.402	12.226	3.744,70	2.052,33	
215*3	RODRIGUEZ SANCHEZ FLORENCIO	0,00	0	13.808	7.299	2.980,45	1.490,22	MPT023
2*424*	RODRIGUEZ SANCHEZ MARIA EDIJ DEL PILAR	0,11	132	6.534	6.030	2.145,92	1.138,96	
**2*43*3*	RODRIGUEZ SANGIL EMILIANO A.	0,05	60	3.256	3.820	1.069,35	564,67	
***144*6**	RODRIGUEZ SANGIL ISABEL	0,23	276	8.132	12.704	2.670,75	1.473,37	
***160*7**	RODRIGUEZ SIMON ORESTE	0,04	48	1.301	1.458	427,28	237,64	
***1**255*	RODRIGUEZ SIMON PEDRO A.	0,04	48	1.043	1.262	342,54	195,27	
***1894**	RODRIGUEZ VARGAS FELIPE JAVIER	0,12	144	6.880	6.974	2.259,56	1.201,78	

(1) Los Kilos Comercializados incluyen pérdidas de producción justificadas mediante actas de Agroseguro y cantidades retiradas en condiciones excepcionales de mercado y bajo el control de las autoridades.

(2) Equivalencias de los códigos de incidencias en el Anexo IV.



AYUDA A LOS PRODUCTORES DE PLATANOS

ANEXO I - SOLICITUDES A PAGAR

NIF/CIF	Nombre/Razón Social	Superficie Validada (Ha)	Importe Superficie (€)	Cdad. de Referencia (Kg)	Kg. Comerc.(1) (Kg)	Importe cdad. Referencia (€)	Importe Primer Pago (€)	Incidencias (2)
867*3	RODRIGUEZ VARGAS JUAN MANUEL	0,99	1.188	36.588	51.499	12.016,41	6.600,70	
1*3*03	RODRIGUEZ VIERA JUANA	1,48	1.776	53.125	28.700	11.872,56	6.822,71	MPT023
***4152**	RODRIGUEZ VIÑA JESUS MANUEL	0,00	0	27.054	26.195	8.885,21	4.441,81	
2173**	RODRIGUEZ YANES BENITO	0,27	324	20.824	21.702	6.839,12	3.581,04	
*4*9*4*4**	RODRIGUEZ ZARZA PEDRO JOSE	17,22	20.664	844.089	813.088	277.220,03	148.894,06	MPT024
B38575973	ROPER E HIJOS S.L.	1,77	2.124	209.930	227.364	68.946,28	35.524,19	
21*51	ROSALES LUIS ALEJANDRO	1,55	1.860	95.993	79.191	31.526,51	16.688,46	MPT024
*0***269**	RUBIO SEGADE FRANCISCA	0,00	0	102.486	103.910	33.658,97	16.824,64	
21*1*1	SACRAMENTO PAIS MARIA DE LOS ANGELES	0,25	300	19.672	17.112	6.460,77	3.379,93	
3*0*12	SAGGEL PALOMA	0,11	132	4.315	7.674	1.417,15	774,57	
84*1*4	SALAMANCA DIAZ JULIO MARTIN BLAS	0,35	420	18.926	26.006	6.215,77	3.317,45	
*402*0**	SALAS MARIN OSCAR EDUARDO	0,19	228	9.915	10.599	3.256,33	1.742,16	
21*15*	SALAZAR CONCEPCION JUAN CARLOS	0,32	384	17.828	17.068	5.855,16	3.119,21	
2468**	SALAZAR MARTIN NICOLAS	1,66	1.992	75.380	79.488	24.756,68	13.370,63	
*4*14**8*	SAMBLAS MARTIN FIDEL	0,35	420	19.156	15.214	6.291,31	3.355,21	MPT024
E38522959	SAN BLAS C.B.	1,51	1.812	94.591	109.639	31.066,06	16.434,32	
21*38	SAN BLAS MARTIN AVELINO	0,74	888	48.699	47.542	15.993,97	8.438,87	
37*1*7	SAN BLAS MARTIN CLARA ISABEL	1,00	1.200	36.654	35.862	12.038,09	6.617,54	
1506*	SAN BLAS RODRIGUEZ PEDRO ABELARDO	0,39	468	23.370	22.222	7.675,29	4.070,96	
2*639	SAN GIL LOPEZ CARMEN PILAR	0,22	264	8.439	10.917	2.771,57	1.517,78	
84*43	SAN GIL LOPEZ FRANCISCO	0,76	912	36.471	40.439	11.977,99	6.443,54	
B38659405	SANCAPLAT SL	3,53	4.236	115.032	172.525	37.779,39	21.001,49	MPT004
*42**82**	SANCHEZ PEREZ CARMEN MARIA	0,89	1.068	33.233	38.195	10.914,55	5.989,97	
21*6*0	SANCHEZ ACOSTA MARIA DEL ROSARIO	0,01	12	1.238	914	406,59	209,29	
*41**45**	SANCHEZ CABRERA MANUEL	0,02	24	1.757	1.221	571,13	297,56	MPT023
2162*	SANCHEZ CONCEPCION OLGA MARIA	0,00	0	14.108	15.485	4.633,42	2.316,60	
2*696	SANCHEZ GONZALEZ ANTONIO MIGUEL	0,08	96	10.699	11.151	3.513,82	1.804,91	
5456	SANCHEZ MANZANO CUBAS PATRICIA	0,20	240	6.868	9.799	2.255,62	1.247,81	
***4099**	SANCHEZ MARTIN PLACIDO VICTOR MANUEL	0,23	276	11.631	11.215	3.819,91	2.047,93	
***0*86*5*	SANCHEZ PADRON EFRAIN URBANO	0,21	252	7.983	7.306	2.621,81	1.436,90	
***1*951**	SANCHEZ PEREZ JOSE DOMINGO	0,83	996	44.421	42.666	14.588,97	7.790,58	
*7***4*31*	SANCHEZ PIÑERO CANDELARIA	0,12	144	5.987	5.956	1.966,28	1.055,14	
***1531**	SANCHEZ PIÑERO JOSE	0,85	1.020	61.041	62.354	20.047,39	10.530,90	
*42*6**7**	SANCHEZ PIÑERO JOSEFINA	0,66	792	35.587	38.198	11.687,66	6.238,45	
2151*	SANCHEZ PIÑERO RAMON	0,85	1.020	61.053	62.387	20.051,33	10.532,88	
***1*40*6*	SANCHEZ PIÑERO SANTIAGO	0,85	1.020	61.152	62.357	20.083,85	10.549,13	
2*250*	SANFIEL MARTIN MARIA NIEVES	0,85	1.020	53.669	56.094	17.626,24	9.320,73	
*4*12**3**	SANFIEL MARTIN MARTIN	0,67	804	127.903	131.658	42.006,55	21.398,93	
2*5*70	SANGIL LOPEZ CARMEN MARIA	0,17	204	8.993	10.618	2.953,52	1.578,76	
230*3*	SANGIL MARANTE JOSE JULIAN	1,03	1.236	65.002	69.346	21.348,28	11.289,11	
*4**5*3*3*	SANGIL MARANTE MARIA LOURDES	0,40	480	26.258	28.667	8.623,78	4.551,06	
2141**	SANGIL MEDEROS MANUEL	0,24	288	16.015	14.727	5.259,72	2.773,60	
2630**	SANJUAN DIAZ CARMEN ANA	0,43	516	23.856	26.704	7.834,90	4.174,74	
*4**40*9**	SANJUAN HERNANDEZ NIEVES	0,49	588	30.141	27.598	9.899,06	5.242,47	
227*2*	SANJUAN RODRIGUEZ MARIA REMEDIOS	0,09	108	5.380	6.365	1.766,92	937,46	
***1738**	SANTANA RAMOS CARLOS LUIS	0,12	144	2.169	5.466	712,35	428,17	
***1441**	SANTOS RIOS CARMEN MARIA	0,51	612	28.701	25.514	9.426,12	5.018,08	MPT024
*78**44**	SANTOS DIAZ JOSUE	0,21	252	10.796	11.381	3.545,67	1.898,83	
***8*56*8*	SANTOS FAGUNDO FRANCISCO	0,24	288	5.230	3.432	1.567,24	927,62	MPT023
***0**344*	SANTOS IZQUIERDO ISAAC JUAN	0,06	72	982	1.014	322,51	197,25	
21*27	SANTOS MARTIN NIEVES	0,56	672	63.071	60.951	20.714,10	10.690,21	
2*719*	SANTOS PEREZ CARMEN CELIA	0,47	564	27.228	23.988	8.942,35	4.752,27	
204*6*	SANTOS SANCHEZ ODILIA	0,03	36	3.510	3.241	1.152,77	594,38	
****4389**	SANZ DIAZ MARIA LAURA	3,08	3.696	178.686	191.317	58.684,97	31.180,96	
V38754370	S.A.T. AGRICULTORES LA CATALDA 447/05	0,32	384	143.974	140.635	47.284,67	23.827,20	MPT024
F38307864	S.A.T. HERSUA	6,42	7.704	266.955	296.988	87.674,72	47.674,45	
F38472247	S.A.T. LAS CASITAS	0,22	264	8.025	3.496	545,51	404,75	MPT023
V38044236	S.A.T. LOS NARANJEROS	0,00	0	406.193	327.835	133.403,98	66.680,88	MPT024
F38315107	S.A.T. MAYORICA Nº 9381	0,50	600	112.840	99.867	37.059,49	18.824,25	
F38256798	SAT N 8942 AROMAPLANT	0,38	456	11.265	5.881	2.383,05	1.419,52	MPT023
B38254033	SATURNO HOLDING S.L.	5,02	6.024	254.636	210.080	83.628,85	44.812,44	
*0*91*1**	SCHMIDT SALLY ANN MERETE	1,88	2.256	51.945	19.820	17.060,04	9.655,52	MPT024
F38063418	SDAD. AGR. DE TRANF. N 6891 RESTINGA	0,97	1.164	80.665	74.091	26.492,41	13.824,34	
F38500914	SDAD COOP AGRICOLA TAGORITO	0,00	0	241.603	227.682	79.348,49	39.661,95	MPT024
****4117**	SEGOVIA DORTA ELISA ATTENERI	1,22	1.464	45.277	44.355	14.870,10	8.165,04	
8*578	SEGREDO HERNANDEZ CANDELARIA ROSARIO	0,20	240	9.190	9.437	3.018,22	1.629,11	
*4*9*9*2**	SERAFIN HENRIQUEZ ALEJANDRO ERNESTO	0,19	228	4.225	5.051	1.387,59	807,79	
2*1*87	SERAFIN HENRIQUEZ MARIA TERESA	0,42	504	21.596	22.974	7.092,66	3.797,75	
B76718105	SERVIAGROC S.L.	4,22	5.064	217.290	237.823	71.363,49	38.201,92	MPT024
*42**09**	SICILIA DIAZ MARIA MILAGROS	0,33	396	17.695	19.788	5.811,48	3.103,38	
****2932**	SILVA PADRON HERMINIA ROSA	1,18	1.416	52.076	48.001	17.103,06	9.257,16	
*4**1*1*3*	SILVA SILVA ERIKA ESTHER	2,59	3.108	112.662	102.001	37.001,03	20.048,61	
*4****990*	SIMON ABREU ACERINA	0,29	348	12.762	13.838	4.191,36	2.269,60	
2315**	SIMON FERNANDEZ SERGIO	1,77	2.124	141.927	156.509	46.612,39	24.360,89	
***5197**	SIMON RODRIGUEZ ANA MARGARITA	0,00	0	20.754	21.111	6.816,13	3.407,60	

(1) Los Kilos Comercializados incluyen pérdidas de producción justificadas mediante actas de Agroseguro y cantidades retiradas en condiciones excepcionales de mercado y bajo el control de las autoridades.

(2) Equivalencias de los códigos de incidencias en el Anexo IV.



AYUDA A LOS PRODUCTORES DE PLATANOS

ANEXO I - SOLICITUDES A PAGAR

NIF/CIF	Nombre/Razón Social	Superficie Validada (Ha)	Importe Superficie (€)	Cdad. de Referencia (Kg)	Kg. Comerc.(1) (Kg)	Importe cdad. Referencia (€)	Importe Primer Pago (€)	Incidencias (2)
**3*0*9*6*	SIMON RODRIGUEZ EMILIO	0,26	312	8.661	8.474	2.844,48	1.578,24	
8*1*23	SIMON RODRIGUEZ MIGUEL	0,04	48	2.669	2.807	876,56	462,28	
22*8*8	SIMON VILLANUEVA LUIS ARQUIMEDES	0,00	0	15.023	13.171	4.933,93	2.466,81	
*41**25**	SIVERIO PEREZ JOSE	0,33	396	11.874	11.155	3.899,71	2.147,80	
8600**	SOCAS JIMENEZ SEBASTIAN DARIO	2,00	2.400	99.101	80.982	32.547,25	17.468,57	MPT004
F38085213	SOCIEDAD COOPERATIVA VOLCAN S JUAN	0,00	0	20.435	20.314	6.711,36	3.355,24	
*421**7**	SOSA CASTRO CARMEN DOLORES	0,00	0	89.064	65.140	29.250,85	14.621,30	
*7***02*7*	SOSA DIAZ MARIA NIEVES	0,76	912	44.715	44.892	14.685,52	7.796,86	
****27*33*	SOSA MARTIN JOSE	0,00	0	84.568	85.135	27.774,25	13.883,24	
*4*93**1**	SOSA RODRIGUEZ SANTIAGO	0,22	264	5.286	5.472	1.736,05	1.000,02	
***37*41**	SOSA YANES JUAN ANTONIO	0,30	360	14.951	14.519	4.910,28	2.634,93	
*41*91****	SUAREZ EXPOSITO ATANASIA	0,00	0	53.385	52.166	17.532,97	8.764,27	
2943**	SUAREZ FAJARDO ANGEL ROQUE	0,19	228	28.838	26.554	9.471,12	4.848,63	
***363*0**	SUAREZ LINARES ANTONIO M.	5,37	6.444	572.879	614.179	188.147,85	97.264,82	
*418**3**	SUAREZ PLASENCIA GUEDELIA DEL CARMEN	0,16	192	4.357	4.115	1.430,94	811,47	
**9*42*7*	TABARES SALAZAR MARIA DOLORES	1,50	1.800	70.411	106.993	23.124,74	12.458,95	
***1*24*0*	TABARES DE NAVA MARIA NIEVES	1,70	2.040	73.861	64.597	24.257,80	13.145,26	
*4**64*9**	TABARES LEAL ATANASIA	2,75	3.300	184.658	181.105	60.646,32	31.963,37	
3823**	TABARES RODRIGUEZ JAVIER	0,00	0	173.136	170.701	56.862,21	28.422,48	
B76596972	TABIAL 2013, S.L.	0,83	996	55.475	60.414	18.219,38	9.605,21	
*7*49**5**	TADEO PEREZ OFELIA	0,23	276	5.996	2.663	457,49	366,74	MPT023
*4*13**7**	TAÑO PEREZ AIDA	0,66	792	66.358	65.082	21.793,63	11.289,78	
***5*687*	TAÑO RODRIGUEZ ESTHER MARINA	0,36	432	27.928	28.515	9.172,25	4.801,21	
B38554937	TEJ Y TAZ SL	9,82	11.784	382.071	483.483	125.481,71	68.611,10	MPT004
B38099107	TEJERA Y JORDAN S.L.	5,67	6.804	308.428	266.753	101.295,50	54.032,77	
B38711552	TEMAZO S.L.	7,83	9.396	901.589	879.004	296.104,47	152.701,03	MPT024
B67308882	TENERIFE HEALING GARDEN SL.	0,00	0	41.884	15.716	13.404,01	6.700,47	MPT023 MPT024
*3*85**9**	TESOURO FERNANDEZ ELISA	0,51	612	80.066	83.733	26.295,68	13.450,10	
21*30	TOLEDO VIÑA ANTONIA MARIA	0,31	372	10.552	9.313	3.465,54	1.918,77	
***1*50*3*	TOLEDO ARMAS JOSE AGUSTIN	0,30	360	39.632	41.507	13.016,14	6.686,54	
*4*1**5*6*	TOLEDO CONCEPCION JORGE JUAN	0,19	228	14.199	13.424	4.663,30	2.445,51	
2*71*3	TOLEDO CONCEPCION MIGUEL ANGEL	0,18	216	11.499	12.036	3.776,56	1.996,28	
2185**	TOLEDO CONCEPCION NIEVES MARIA	0,13	156	4.225	5.056	1.387,59	771,79	
***4*2*80*	TOLEDO GARCIA EMILIO JOSE	0,10	120	3.832	4.684	1.258,52	689,26	
2120**	TOLEDO MARTIN MARIA ROSARIO	0,43	516	18.719	19.327	6.147,78	3.331,46	
*42**4*8*	TOLEDO NAZCO ALICIA ESTHER	0,23	276	13.885	13.534	4.560,18	2.417,95	
2*6*46	TOLEDO NAZCO ELENA MARIA	0,27	324	11.840	12.644	3.888,55	2.106,24	
***1*685*	TOLEDO NAZCO SANTIAGO	0,15	180	8.261	8.811	2.713,11	1.446,55	
*4***631**	TOLEDO PADRON ANTONIA MARIA	0,02	24	28.969	25.216	9.514,14	4.768,17	
***10*8*8*	TOLEDO PEREZ NELY	0,04	48	2.793	1.752	783,95	415,97	MPT023
***1*454*	TOLEDO RODRIGUEZ APOLO	0,53	636	24.678	28.763	8.104,87	4.369,66	
*4*1*91**	TOLEDO RODRIGUEZ ASTERIO F.	0,30	360	14.624	15.734	4.802,88	2.581,25	
21*28	TOLEDO RODRIGUEZ CARMEN M.	0,20	240	9.579	10.833	3.145,98	1.692,99	
2151	TOLEDO RODRIGUEZ NIEVES	0,40	480	27.256	25.103	8.951,55	4.714,88	
***15*0*9*	TOLEDO SANCHEZ FELICIA	0,00	0	4.112	4.733	1.350,48	675,24	
21*73*	TOLEDO VIÑA JUAN ENRIQUE	1,42	1.704	106.528	99.660	34.986,47	18.339,89	
B38809059	TOMAPLA, S.L.	3,13	3.756	235.086	263.204	77.208,14	40.469,51	
***79*18**	TORRES HERNANDEZ ARNULIO	0,76	912	52.151	49.847	17.127,69	9.017,55	
8863*	TORRES HERNANDEZ GUILLERMINA ELEUSINA	0,17	204	11.515	10.778	3.781,81	1.992,90	
***111*8**	TORRES HERNANDEZ JUAN DEL ROSARIO	0,57	684	37.800	32.800	12.414,46	6.547,75	
***8*556**	TORRES NEGRIN CARMEN	0,04	48	1.013	789	332,69	190,34	
8*9*82	TORRES NEGRIN JOSE	1,30	1.560	85.975	86.857	28.236,34	14.893,96	
B38044301	TRANSFORMACIONES Y SERVICIOS S.L.	6,19	7.428	224.433	291.215	73.709,43	40.556,12	
B38949707	TRANSJUIRKA TENERIFE, SL.	3,14	3.768	111.555	143.742	36.637,46	20.196,79	MPT024
217*5	TRIANA PEREZ MOISES	0,64	768	40.657	37.762	13.352,78	7.058,74	
3*1*65	TRUJILLO PADILLA JOSE ANGEL	0,08	96	1.801	2.419	591,49	343,74	
*4**27*7**	TRUJILLO ASCANIO MARIA REYES	0,27	324	14.830	11.199	4.870,54	2.597,07	
2*077	TRUJILLO BENCOMO AMADA	0,19	228	6.683	5.116	2.194,86	1.211,43	
*4*04**1**	TRUJILLO BUENO JOSE JAVIER	0,22	264	23.931	15.330	6.925,82	3.594,39	MPT023
*4*8**34**	TRUJILLO GARCIA DOMINGO	0,07	84	3.354	2.100	938,63	511,31	MPT023
18*7*0	TRUJILLO GARCIA MANUEL	0,42	504	12.679	9.838	4.164,10	2.333,94	
*438****9*	TRUJILLO GONZALEZ VERONICA CRISTINA	3,11	3.732	162.521	144.144	53.375,97	28.545,32	MPT024
*4*97*8**	TRUJILLO LA ROCHE JOSE FRANCISCO	1,57	1.884	32.804	34.533	10.773,65	6.327,40	
*4**4*2*4*	TRUJILLO LEON ADELAIDA MARIA	0,25	300	14.614	12.756	4.799,60	2.549,62	
*41*65***	TRUJILLO LEON ALEJANDRINA	0,16	192	5.814	3.245	1.367,56	779,78	MPT023
*41*0**8**	TRUJILLO LEON MARIA DOLORES	0,45	540	23.685	19.267	7.778,74	4.158,66	
2*40*2	TRUJILLO MESA JORGE LUIS	0,38	456	14.926	10.106	4.677,43	2.566,52	MPT023
****83*47*	TRUJILLO PLASENCIA EMILIO A.	0,93	1.116	26.515	20.531	8.708,19	4.911,14	
****7245**	TRUJILLO RODRIGUEZ INMACULADA ANDREA	0,17	204	7.814	7.834	2.566,31	1.385,15	
*787*9***	TRUJILLO RODRIGUEZ RAQUEL	0,12	144	7.162	7.616	2.352,18	1.248,09	
*4**541**	TRUJILLO TRUJILLO ELIDA FLORA	0,53	636	28.724	23.617	9.433,68	5.033,85	
B38674131	TURISMO RURAL COTUR, S.L.	0,00	0	45.653	44.943	14.993,59	7.495,00	
2*4*21	VALLES RODRIGUEZ HORTESIO	0,09	108	5.214	5.898	1.712,40	910,20	
**9*2*78*	VARGAS BORGES FRANCISCO MANUEL	6,11	7.332	461.363	480.904	151.523,19	79.402,33	
40*61	VARGAS PEREZ ANTONIO MANUEL	0,76	912	57.800	30.495	12.437,45	6.673,20	MPT023

(1) Los Kilos Comercializados incluyen pérdidas de producción justificadas mediante actas de Agroseguro y cantidades retiradas en condiciones excepcionales de mercado y bajo el control de las autoridades.

(2) Equivalencias de los códigos de incidencias en el Anexo IV.



AYUDA A LOS PRODUCTORES DE PLATANOS

ANEXO I - SOLICITUDES A PAGAR

NIF/CIF	Nombre/Razón Social	Superficie Validada (Ha)	Importe Superficie (€)	Cdad. de Referencia (Kg)	Kg. Comerc.(1) (Kg)	Importe cdad. Referencia (€)	Importe Primer Pago (€)	Incidencias (2)
8434**	VENTURA HERNANDEZ ARELIA	0,45	540	19.743	19.551	6.484,09	3.511,55	
***3*84*6*	VENTURA RODRIGUEZ LIBERTAD	0,03	36	477	277	119,21	77,60	MPT023
*4**527**	VERA ALONSO MARIA PRISCILA SOLANGE	4,77	5.724	226.325	200.891	74.330,81	40.014,99	MPT024
***358*7**	VERA DARIAS JOSE	0,03	36	2.122	2.520	696,91	366,45	
*7*6*3*3*	VERDE DORTA LUIS MIGUEL	0,37	444	21.266	21.560	6.984,28	3.713,58	
*7**800**	VERDE MARTIN AGUSTIN ELEUTERIO	0,29	348	6.530	4.887	2.144,61	1.246,30	
*4****777*	VICENTE LUIS M ^o DEL CARMEN	0,24	288	8.024	5.497	2.556,46	1.422,23	MPT023
21*31*	VIÑA BARRETO MARIA DAVINIA	0,06	72	3.937	3.376	1.293,00	682,50	
21*24	VIÑA AFONSO RAIMUNDO	1,07	1.284	70.906	75.482	23.287,31	12.282,29	
B38626149	VIÑA CAMELLO, S.L.	2,94	3.528	145.385	124.066	47.748,08	25.630,32	MPT024
***5*89*4*	VIÑA CASTRO JOSE	0,12	144	4.410	4.464	1.448,35	796,17	
***1*828**	VIÑA HERNANDEZ EMILIO	0,44	528	31.761	29.385	10.431,11	5.478,41	
****496*7*	VIÑA HERNANDEZ MANUEL MARIANO	0,31	372	28.128	19.380	9.034,64	4.702,44	MPT023
2115**	VIÑA HERNANDEZ MARIA ISABEL	0,00	0	5.087	4.399	1.670,69	835,34	
**2*5*9*3*	VIÑA LORENZO ANA MARIA	0,00	0	34.242	35.240	11.245,93	5.621,78	
***1683**	VIÑA LORENZO CONRADO MANUEL	0,00	0	35.250	39.871	11.576,98	5.787,25	
*4**80*9*	VIÑA LORENZO LAURA	0,00	0	37.301	42.145	12.250,58	6.123,94	
*4*1*82**	VIÑA LORENZO MINERVA	0,21	252	14.520	14.288	4.768,73	2.510,20	
213*7	VIÑA MARTIN ANA DELIA	0,09	108	4.444	1.984	349,44	228,72	MPT023
2151**	VIÑA MARTIN JOSE ROBERTO	0,00	0	54.749	51.682	17.980,94	8.988,19	
*4*16*1**	VIÑA RAMOS LUIS ALBERTO	0,00	0	27.021	24.612	8.874,37	4.436,38	
*42**77**	VIÑA RAMOS SAUL	0,05	60	13.101	11.537	4.302,69	2.181,28	
****24*90*	VIÑA SANTOS BENITO	0,16	192	7.916	5.115	2.319,99	1.255,99	MPT023
*43**0**9*	VIZCAINO GONZALEZ DAVID	1,11	1.332	164.811	113.292	54.128,07	27.721,63	MPT024
*4**62*7**	YANES CAPOTE JOSE MIGUEL	0,49	588	20.521	16.753	6.739,61	3.663,25	
361*9	YANES CONTRERAS MARIA MACARENA	0,00	0	3.094	2.851	1.016,14	508,07	MPT006
2*51*4	YANES HERNANDEZ PEDRO AMADO	0,52	624	42.342	31.991	13.906,17	7.263,36	
***413*0**	YANES LOPEZ MANUEL ANGEL	0,76	912	56.926	51.663	18.695,92	9.801,42	
2169**	YANES LORENZO ALEJANDRO	0,52	624	35.104	34.955	11.529,03	6.075,18	
21*85*	YANES LORENZO ROSALIA	0,08	96	3.244	3.211	1.065,41	580,70	
*418**0**	YANES QUINTERO JOSE	0,05	60	2.044	2.087	671,30	365,65	
*4*1*0*6**	YANES RODRIGUEZ MARGARITA	0,10	120	6.115	6.391	2.008,31	1.064,15	
B38417267	YARYAN S.L.	1,86	2.232	196.658	192.923	64.587,42	33.399,46	
B38871430	YOLANDA MARTIN E HIJOS, S.L.	1,24	1.488	53.883	70.127	17.696,53	9.589,78	
***969*4**	YUMAR MESA JOSE CARLOS	0,70	840	17.209	20.716	5.651,86	3.245,52	
***1**202*	ZAPATA GOMEZ JUAN FRANCISCO	0,05	60	3.362	3.006	1.104,16	582,08	
28*41	ZARATE MENDEZ LUCAS	2,89	3.468	95.352	92.368	31.315,99	17.386,97	

PT08-COOP. UNIDAS DE LA PALMA (CUPALMA)

369*7*	ABRANTE MENDEZ ELADIA	1,17	1.404	43.231	42.040	14.198,14	7.799,17	
19*7*0	ABREU GARCIA NICOLAS JOSE MIGUEL	0,06	72	1.572	1.384	516,28	294,14	
***15*46**	ABREU ABREU MARIA NIEVES	0,22	264	16.526	15.870	5.427,55	2.845,49	
21*81	ABREU BRITO ELFIDIA	0,07	84	2.414	2.387	792,81	438,40	
2145**	ABREU BRITO EUSEBIO RAUL	0,30	360	18.158	16.145	5.963,54	3.161,39	
*4****573*	ABREU FERRAZ ANA MARIA	0,13	156	6.802	6.686	2.233,94	1.194,97	
****4557**	ABREU FERRAZ ASUNCION MARIA	0,15	180	7.478	6.958	2.455,96	1.317,98	
*4*1**87**	ABREU FERRAZ ROBERTO MANUEL	0,21	252	11.324	11.353	3.719,08	1.985,54	
2*3*32	ABREU PAZ JUAN DOMINGO	0,50	600	26.027	23.864	8.547,92	4.573,12	
***1**375*	ABREU PERESTELO LUCIANA CARMEN	0,97	1.164	38.411	45.716	12.615,13	6.887,96	
*4*1**86**	ABREU PEREZ BENITA CIRILA	0,42	504	17.123	16.435	5.623,62	3.063,46	
***1**799*	ABREU PEREZ SEGUNDO	0,31	372	16.268	16.149	5.342,81	2.857,12	
289*9*	ABREU PIÑERO CARMEN DOLORES	0,28	336	21.860	21.845	7.179,37	3.757,11	
***11*11**	ABREU RODRIGUEZ IDELIA	0,12	144	5.128	5.385	1.684,16	914,08	
*4*1*9*7**	ABREU RODRIGUEZ JUANA	0,42	504	24.893	26.913	8.175,48	4.338,98	
2656**	ABREU RODRIGUEZ PILAR	0,16	192	7.000	8.008	2.298,97	1.245,48	
2*006*	ABREU VAN DE WALLE MARIA BELEN	2,56	3.072	139.853	149.333	45.931,23	24.494,26	
2128**	ABREU VAN DE WALLE MARIA DEL CARMEN	3,21	3.852	166.715	163.605	54.753,39	29.293,78	
*42**51**	ACIEGO DE MENDOZA LUGO EDUARDO	0,36	432	14.346	14.207	4.711,58	2.571,61	
29*25*	ACOSTA PEREZ FRANCISCO JAVIER	0,12	144	7.028	7.537	2.308,17	1.226,08	
***1*0*43*	ACOSTA ACOSTA ADRIAN FERMIN	0,55	660	29.870	31.093	9.810,05	5.233,96	
*78**4*3**	ACOSTA ACOSTA ALFREDO NICOLAS	0,23	276	24.055	24.484	7.900,26	4.087,44	
2*566*	ACOSTA ACOSTA CRISTINA MANUELA	0,04	48	7.168	8.444	2.354,15	1.201,07	
*4*10**9**	ACOSTA AFONSO NAZARIO	0,25	300	27.658	23.309	9.083,58	4.690,92	
2140**	ACOSTA ALVAREZ DOMINGO	0,53	636	27.331	31.216	8.976,18	4.805,18	
2120**	ACOSTA ALVAREZ RAFAEL ALVARO	0,24	288	12.071	13.456	3.964,41	2.126,16	
2*621*	ACOSTA BRITO PILAR MERCEDES	0,15	180	8.181	8.446	2.686,84	1.433,42	
***1**580*	ACOSTA CARBALLO MARIA DEL CARMEN	0,08	96	6.100	5.730	2.003,39	1.049,69	
8542**	ACOSTA DIAZ MARIA NATIVIDAD	0,23	276	11.898	10.843	3.907,60	2.091,77	
****2*025*	ACOSTA GARCIA ESPERANZA	0,03	36	3.478	3.666	1.142,26	589,13	
*42*5**9**	ACOSTA GOMEZ ERNESTO	0,17	204	13.715	15.741	4.504,35	2.354,06	
*4**542**	ACOSTA GONZALEZ ANTONIO VICENTE	0,02	24	1.280	1.464	420,38	222,19	
***2380**	ACOSTA GONZALEZ BORJA	0,17	204	12.455	13.899	4.090,53	2.147,21	
2*792*	ACOSTA HERNANDEZ ANA REMEDIOS	0,06	72	1.274	822	372,43	222,21	MPT023
*4*1*12**	ACOSTA MARTIN ERIDA	0,42	504	20.487	17.572	6.728,44	3.615,70	

(1) Los Kilos Comercializados incluyen pérdidas de producción justificadas mediante actas de Agroseguro y cantidades retiradas en condiciones excepcionales de mercado y bajo el control de las autoridades.

(2) Equivalencias de los códigos de incidencias en el Anexo IV.



AYUDA A LOS PRODUCTORES DE PLATANOS

ANEXO I - SOLICITUDES A PAGAR

NIF/CIF	Nombre/Razón Social	Superficie Validada (Ha)	Importe Superficie (€)	Cdad. de Referencia (Kg)	Kg. Comerc.(1) (Kg)	Importe cdad. Referencia (€)	Importe Primer Pago (€)	Incidencias (2)
*417*2****	ACOSTA MIRANDA MARIA ANGELES	0,11	132	5.317	4.846	1.746,23	939,11	
212*5*	ACOSTA NAVARRO JUAN	1,33	1.596	75.758	68.918	24.880,83	13.234,74	
842*2*	ACOSTA NAZCO LORENZA	0,32	384	20.997	26.566	6.895,94	3.639,44	
***4203**	ACOSTA PAIS ARMENIA	0,17	204	10.199	7.037	3.282,28	1.743,14	MPT023
*4**591**	ACOSTA PEREZ ANTONIA MARIA	0,06	72	1.942	1.233	554,71	313,35	MPT023
****569*7*	ACOSTA PEREZ ISABEL MARIA CONCEPCION	0,58	696	23.214	25.429	7.624,06	4.159,32	
*78*1*6**	ACOSTA PEREZ MARIA ANTONIA	0,38	456	14.045	14.685	4.612,73	2.534,18	MPT024
2*5*61	ACOSTA PEREZ MARIA CONCEPCION	0,03	36	1.060	1.358	348,13	192,06	
***413**2*	ACOSTA RAMOS HERACLIO	0,20	240	10.454	11.077	3.433,35	1.836,67	
***17**71*	ACOSTA RODRIGUEZ CARLOS JAVIER	0,52	624	29.364	38.633	9.643,87	5.132,91	
****16*05*	ACOSTA RODRIGUEZ DIEGO	0,77	924	43.747	51.704	14.367,61	7.643,96	
848*7*	ACOSTA RODRIGUEZ ELADIA	0,07	84	1.981	1.763	650,61	367,30	
****2*808*	ACOSTA RODRIGUEZ ESTERVIN ENRIQUE	0,24	288	16.762	15.349	5.505,06	2.896,24	
2180**	ACOSTA RODRIGUEZ JOSE MANUEL	0,31	372	45.771	49.319	15.032,34	7.700,31	
2*512*	ACOSTA RODRIGUEZ JOSEFINA	0,34	408	28.826	30.823	9.467,18	4.936,64	
2189**	ACOSTA RODRIGUEZ LEDIA	0,26	312	13.092	12.940	4.299,74	2.305,77	
*4**520**	ACOSTA RODRIGUEZ MARIA DEL CARMEN	0,27	324	10.924	8.557	3.587,71	1.955,85	
*4*1**65*	ACOSTA RODRIGUEZ MARIA NIEVES	0,04	48	1.508	1.715	495,26	271,63	
***1*56*8*	ACOSTA RODRIGUEZ NICASIO	0,07	84	2.475	2.601	812,85	448,42	
21*6*3	ACOSTA SAN ANTONIO ANTONIA	0,03	36	2.690	2.995	883,46	459,73	
*4*1*50**	ACOSTA SAN ANTONIO MARIA ELENA	0,08	96	6.357	7.258	2.087,79	1.091,89	
40*33	ACOSTA SAN ANTONIO NOELIA	0,12	144	6.965	8.463	2.287,48	1.215,74	
***4**042*	ADRIAN DIAZ VICENTE	0,15	180	7.281	5.377	2.391,26	1.285,63	
***181**5*	AFONSO ACOSTA EDUARDO	0,00	0	10.378	13.238	3.408,39	1.704,19	
****8780**	AFONSO ACOSTA JAVIER	0,00	0	10.372	13.258	3.406,42	1.703,21	
*4**63*3**	AFONSO ACOSTA LOLA FLOR	0,07	84	4.618	5.038	1.516,66	800,33	
***1579**	AFONSO CAMACHO JOSE ISRAEL	0,00	0	2.926	2.495	960,97	480,48	
22*64*	AFONSO CAMACHO MARIA ELISENDA	0,00	0	2.581	1.421	847,66	423,83	MPT024
2777**	AFONSO DE LA FE DESIDERIO JUAN	1,02	1.224	56.395	55.204	18.521,53	9.870,19	
8410*	AFONSO GOMEZ JUANA HERMINIA	0,14	168	7.096	6.838	2.330,50	1.249,25	
*421*4***	AFONSO PEREZ ANGEL TOMAS	0,56	672	20.398	16.494	6.699,21	3.685,05	
21*50	AFONSO PEREZ JOSE MANUEL	0,64	768	30.198	22.036	9.917,78	5.341,80	
*4*1*46**	AFONSO PEREZ JUAN DE LA CRUZ	0,85	1.020	59.060	54.657	19.396,78	10.205,71	
2190**	AFONSO PLASENCIA FRANCISCO	0,48	576	15.435	20.104	5.069,24	2.822,35	
*42**44**	AFONSO RODRIGUEZ JOSE MANUEL	1,23	1.476	54.984	58.162	18.058,12	9.764,53	
21*41*	AFONSO SANCHEZ CARMEN LOURDES	0,50	600	20.132	13.964	6.527,44	3.563,21	MPT023
B76750488	AGRICOLA E INMOBILIARIA FLEITAS 2017	0,52	624	20.507	24.114	6.735,01	3.678,95	
B38614996	AGRICOLA EL TEIDE, S.L.	0,04	48	396.571	269.448	124.889,56	62.449,04	MPT023
F35112945	AGRICOLA GUIA GALDAR, SDAD. COOP. LTDA.	4,21	5.052	95.405	78.098	31.333,39	18.187,41	MPT024
B76331180	AGRICOLA HERGO 2020 S.L.	0,00	0	90.030	88.862	29.568,11	14.779,88	
E38784120	AGRICOLA HERMANOS PONTE, C.B.	13,53	16.236	487.128	563.778	159.985,07	88.082,43	
B38661211	AGRICOLA LAS QUINTERAS, S.L.	3,64	4.368	65.889	58.119	21.639,60	13.000,21	
B38332946	AGRICOLA VELHOCO S.L.	0,00	0	348.552	350.388	114.473,23	57.218,58	
B35377068	AGRO LANZAROTE SL	0,00	0	125.388	99.264	41.180,56	20.584,21	
B76659457	AGROFORBE PEREZ LOPEZ, S.L.	3,23	3.876	212.162	216.824	69.679,33	36.766,31	
B38526067	AGROPECUARIA MARIO COVIELLA, S.L.U.	23,51	28.212	644.533	935.445	211.680,82	119.907,92	
E76739986	AGROPENTE C.B.	13,02	15.624	637.974	725.445	209.526,68	112.539,25	
B38450169	AGUAS DUBE S.L.	2,91	3.492	151.999	122.090	49.920,29	26.698,08	
***6780**	ALAMO SAAVEDRA DAVID SEBASTIAN	0,69	828	37.180	37.547	12.210,84	6.517,94	
2*521	ALAYON LORENZO ANA ESTERDIDA	0,24	288	5.889	5.712	1.934,09	1.111,04	
*4*17*8**	ALBERTOS CARMONA JOSE JUAN	0,14	168	47.800	36.622	15.698,72	7.931,43	
*4*98**1**	ALBERTOS GONZALEZ MARIA DEL CARMEN	0,07	84	4.250	4.559	1.395,80	739,90	
E38374419	ALGOSO C.B.	2,66	3.192	196.752	181.244	64.618,29	33.894,73	
****5*122*	ALMEIDA PEREZ FRANCISCO RAMON	0,00	0	14.432	12.572	4.739,83	2.369,79	
216*6*	ALONSO DIAZ EVANGELISTA	0,55	660	41.686	38.127	13.690,72	7.173,68	
8543**	ALONSO GONZALEZ JOSE IVAN	0,82	984	45.126	66.877	14.820,51	7.900,32	
*4*1**17**	ALONSO HERNANDEZ JOSE RAMON	0,41	492	17.180	16.219	5.642,34	3.066,82	
***4141**	ALONSO PEREZ MARIA NIEVES ISABEL	0,42	504	26.403	27.660	8.671,40	4.586,86	
20*77	ALVAREZ ARMAS MIGUEL	3,23	3.876	176.005	166.223	57.804,46	30.830,81	MPT024
*4*1*39**	ALVAREZ PULIDO JOSE GERARDO	0,39	468	11.393	15.165	3.741,74	2.104,84	
2294**	ALVAREZ BRITO MARIA NIEVES	0,16	192	9.884	10.255	3.246,15	1.719,07	
257*6*	ALVAREZ CAMACHO MARIA NIEVES	0,12	144	7.830	8.094	2.571,56	1.357,78	
21*84	ALVAREZ DIAZ ANTONIO JAVIER	0,00	0	4.111	3.537	1.350,15	675,07	MPT024
276*6*	ALVAREZ FERNANDEZ MARGARITA	0,40	480	20.232	20.914	6.644,69	3.561,83	
84*07*	ALVAREZ HERNANDEZ JOSE AMADEO	0,00	0	6.487	4.269	1.951,83	975,91	MPT023
2417	ALVAREZ PEREZ ELYOENAY	0,06	72	2.115	1.818	694,61	383,30	MPT024
***4*050**	ALVAREZ PEREZ MARIA LUISA	0,00	0	26.950	12.530	8.851,05	4.424,73	MPT024
*42*8**3**	ALVAREZ RODRIGUEZ ANIBAL	0,78	936	56.770	53.927	18.644,69	9.787,79	
*7**7*38**	AMADOR LIAS ANA ISABEL	0,03	36	27.085	26.821	8.895,39	4.464,89	
F35592831	AQUINAR S.A.T.	10,89	13.068	418.742	478.671	137.525,39	75.272,77	
***280*6**	ARMAS ALCALA DANIA FABIOLA	0,05	60	909	1.301	298,53	179,26	
*78**09**	ARMAS ESPINOSA JUANA	0,15	180	2.322	3.343	762,60	471,30	
*42*1*3**	ARMAS FERNANDEZ JONAY	0,00	0	12.779	11.489	4.196,94	2.098,44	
*4**40*3**	ARMAS LORENZO REGINO S.	0,92	1.104	51.206	56.429	16.817,33	8.958,39	
***190**3*	ARMAS MARTIN DAVID	0,94	1.128	54.262	65.570	17.821,00	9.472,06	

(1) Los Kilos Comercializados incluyen pérdidas de producción justificadas mediante actas de Agroseguro y cantidades retiradas en condiciones excepcionales de mercado y bajo el control de las autoridades.

(2) Equivalencias de los códigos de incidencias en el Anexo IV.



AYUDA A LOS PRODUCTORES DE PLATANOS

ANEXO I - SOLICITUDES A PAGAR

NIF/CIF	Nombre/Razón Social	Superficie Validada (Ha)	Importe Superficie (€)	Cdad. de Referencia (Kg)	Kg. Comerc.(1) (Kg)	Importe cdad. Referencia (€)	Importe Primer Pago (€)	Incidencias (2)
***18*98**	ARMAS MARTIN INES ESTHER	0,11	132	4.596	4.477	1.509,44	820,72	
***16**06*	ARMAS MARTIN JUAN	0,12	144	4.851	4.222	1.593,19	868,59	
217*1*	ARMAS MARTIN ROBERTO	0,09	108	3.600	5.314	1.182,33	645,16	
380*1*	ARMAS PEREZ LUIS MANUEL	0,31	372	39.738	27.941	13.050,95	6.709,93	MPT024
*4**485***	ARMAS RODRIGUEZ FELIPA NERY	0,13	156	9.229	9.162	3.031,03	1.593,51	
2*045*	ARMAS RODRIGUEZ SECUNDINO	0,00	0	8.613	7.534	2.828,72	1.414,36	
214*2	ARMAS SANCHEZ CIRO	0,00	0	80.217	67.456	26.345,27	13.168,99	
2979**	ARROCHA CABRERA ZENOBIA JOSEFA	0,26	312	11.229	13.262	3.687,88	1.999,94	
2*629*	AVILA FERRAZ JOSE LUIS	0,05	60	2.897	1.601	670,97	365,48	MPT023
*4*1*41**	AVILA FERRAZ MARIA ANGELES	0,23	276	9.797	9.360	3.217,58	1.746,79	
15*8*4	BARRANTES ABREU CARLOS GUSTAVO	0,11	132	6.200	6.733	2.036,23	1.084,11	
2174*	BARRERA RODRIGUEZ JUAN A.	0,54	648	37.104	36.366	12.185,88	6.415,50	
1673*	BARRETO CONCEPCION CARMEN DOLORES	0,15	180	5.968	5.882	1.960,04	1.070,02	
212*6*	BARRETO DIAZ EPIFANIO	0,63	756	43.158	42.440	14.174,17	7.463,30	
*4*15**2**	BARRETO GOMEZ ANTONIO	0,13	156	9.067	10.145	2.977,83	1.566,91	
***161*9*	BARRETO GOMEZ CARLOS FRANCISCO	0,09	108	6.401	3.382	1.020,08	564,04	MPT023
*421*6****	BARRETO MEDEROS JUAN EFREN	0,13	156	7.527	7.160	2.472,05	1.314,02	
***5931**	BARRETO PADILLA MARIA JESUS	0,00	0	2.359	1.319	556,35	278,17	MPT023
*7*4**27**	BARRETO SANCHEZ FRANCISCO	0,07	84	2.346	2.072	770,48	427,24	
***1**693*	BARRIOS SILVA FRANCISCA ROSA	0,22	264	13.594	13.681	4.464,61	2.364,18	
*4*09*1**	BATISTA HERNANDEZ CRESCENCIA M.	0,94	1.128	32.886	34.012	10.800,58	5.963,00	
*4*1**3*4*	BAUTE PEREZ FRANCISCO MANUEL	0,07	84	4.448	4.123	1.460,83	772,41	
*4*7**08**	BAUTISTA GARCIA JOSE FERNANDO	0,00	0	129.726	114.449	42.605,27	21.296,33	MPT024
38*33	BENGTSON REVERON CARLOS NARCISO	0,75	900	29.334	24.123	9.634,02	5.265,95	
*427*0****	BENITEZ SANTANA MARIA JESUS	0,33	396	17.357	14.095	5.700,47	3.047,89	
84*6*7	BETANCORT GUERRA BRIGIDA	0,52	624	20.297	31.120	6.666,04	3.644,48	
2*64*0	BETHENCOURT LEAL JUAN ALBERTO	0,28	336	15.111	14.348	4.962,83	2.649,20	
*4**70*9**	BETHENCOURT PIÑERO FRANCISCO JAVIER	0,18	216	5.269	2.218	281,78	248,89	MPT023
***64*68*	BIENES DIAZ ESTEBAN	1,56	1.872	109.108	103.117	35.833,80	18.847,40	
2*0*39	BIENES HERNANDEZ SOCORRO	0,08	96	1.855	1.442	609,22	352,61	
*784*1****	BOLAÑOS MEDEROS ROSALIA	0,09	108	3.698	3.378	1.214,51	661,25	
***6529**	BOLAÑOS REYES CARLOS	0,38	456	21.373	21.634	7.019,43	3.737,14	
****73*32*	BONILLA CAMACHO VICTOR MANUEL	0,04	48	10.744	7.038	3.528,59	1.788,29	MPT024
23*22*	BOTIN MARANTE CARMEN NIEVES	0,05	60	1.809	1.907	594,12	327,06	
2*512*	BRAVO CASTAÑEDA JULIO	0,34	408	15.289	17.111	5.021,29	2.714,40	
*4***7*92*	BRAVO CASTAÑEDA MIGUEL	0,36	432	16.684	16.801	5.479,44	2.955,41	MPT004
212*6*	BRAVO SANCHEZ JOSE LUIS	0,00	0	20.447	17.188	6.715,30	3.357,21	
B38802484	BRAZACANARIA, S.L.	1,93	2.316	92.019	88.419	30.221,35	16.264,01	
B38422903	BRIHER S.L.	0,27	324	132.468	127.415	43.505,81	21.908,40	MPT024
*4*1*9*1**	BRITO ACOSTA DAVID	0,16	192	10.725	14.169	3.522,35	1.857,17	
*42****86*	BRITO ALVAREZ ANA MARIA	0,16	192	10.395	8.742	3.413,97	1.802,98	
*4*14**3**	BRITO CABRERA TEODORA	0,20	240	54.986	55.295	18.058,78	9.147,06	
2*4*44	BRITO CRUZ MARIA ISABEL	0,02	24	14.651	8.218	3.473,42	1.748,71	MPT023
*4*1*33**	BRITO DE PAZ NIEVES MARIA	0,15	180	8.997	9.240	2.954,84	1.567,42	
**21*6*4*	BRITO FERNANDEZ LADISLAO HILARIO	0,55	660	22.991	28.015	5.897,85	2.560,99	MPT003 MPT004
***105*2**	BRITO FUENTES JOSE	0,31	372	34.342	38.272	11.278,77	5.824,14	
2*8*29	BRITO GARCIA JUAN ANTONIO	0,13	156	8.138	8.455	2.672,72	1.414,36	
2402*	BRITO HERNANDEZ JOSE MANUEL	0,25	300	13.391	11.231	4.397,94	2.348,86	
*784***7**	BRITO HERNANDEZ MARIA	0,03	36	1.669	2.364	548,14	292,07	
2538*	BRITO MACHIN MARIA GUADALUPE	0,17	204	8.261	9.194	2.713,11	1.458,55	
*42*17****	BRITO PAZ LUISA	0,09	108	2.717	2.146	892,33	500,16	
*4*1**2*1*	BRITO PEREZ ARQUIMIDES VICENTE	0,11	132	4.182	4.845	1.373,47	752,73	
**21*9*0*	BRITO PINO PILAR ROSA	0,04	48	2.373	2.287	779,35	413,67	
*421*1****	BRITO PIÑERO BRAULIO JESUS	0,43	516	38.929	39.597	12.785,26	6.649,11	
2*6*90	BRITO PIÑERO MIGUEL ANGEL	0,00	0	17.962	19.834	5.899,17	2.949,27	
2159**	BRITO RODRIGUEZ CARLOS GONZALO	0,60	720	37.698	37.217	12.380,97	6.549,00	
2146**	BRITO RODRIGUEZ JUAN JOSE	0,20	240	8.592	8.133	2.821,82	1.530,91	
*42*6*5***	BRITO SIMON ANA CELIA	0,07	84	25.389	26.686	8.338,38	4.210,47	
2107**	BRITO SIMON NANCY MARIA	0,32	384	19.407	28.261	6.373,74	3.378,42	
*42****37**	BRITO TRIANA CARMEN ROSA	0,00	0	89.356	79.290	29.346,75	14.669,24	
*78*11****	CABRERA ALONSO MARIA CELIA	0,00	0	7.289	6.785	2.393,89	1.196,94	
*4*14**6**	CABRERA CABRERA ERASMO BLAS	0,95	1.140	66.044	66.882	21.690,50	11.412,17	
*4*1*4*1**	CABRERA CALDERON CARMEN JESUS	0,00	0	9.126	7.286	2.997,20	1.498,60	
***14*14**	CABRERA CALDERON DEOGRACIA	0,45	540	39.038	42.447	12.821,05	6.679,00	
2143*	CABRERA GARCIA ANICETO ELISERIO	0,41	492	15.752	14.325	5.173,35	2.832,40	
94*19	CABRERA GARCIA ESTHER	0,21	252	8.647	8.494	2.839,89	1.545,94	
*4*89**8**	CABRERA GARCIA JULIA MARIA	0,21	252	11.961	9.690	3.928,29	2.090,11	
*421***1**	CABRERA GUERRA EMILIANA	0,70	840	38.256	34.145	12.564,23	6.700,58	
***9498**	CABRERA HERNANDEZ HECTOR ALFONSO	0,35	420	14.149	11.580	4.646,88	2.533,27	
*4**2*21**	CABRERA HERNANDEZ LUISA	0,51	612	35.814	37.385	11.762,21	6.185,73	
2*7*93	CABRERA IBARRIA ANTONIO M.	0,44	528	18.404	18.770	6.044,33	3.285,74	MPT004
*4*1**2*5*	CABRERA LORENZO MARIA ACIDALIA	0,29	348	76.892	66.928	25.253,26	12.797,11	
2*55*4	CABRERA MARTIN CARLOS	0,07	84	2.305	1.557	719,90	401,95	MPT023
***62*16*	CABRERA MARTIN CARMEN ESTHER	0,32	384	6.549	6.439	2.150,85	1.267,42	
*42**95***	CABRERA MARTIN FELIX JESUS	0,30	360	9.023	8.504	2.963,37	1.661,68	

(1) Los Kilos Comercializados incluyen pérdidas de producción justificadas mediante actas de Agroseguro y cantidades retiradas en condiciones excepcionales de mercado y bajo el control de las autoridades.

(2) Equivalencias de los códigos de incidencias en el Anexo IV.



AYUDA A LOS PRODUCTORES DE PLATANOS

ANEXO I - SOLICITUDES A PAGAR

NIF/CIF	Nombre/Razón Social	Superficie Validada (Ha)	Importe Superficie (€)	Cdad. de Referencia (Kg)	Kg. Comerc.(1) (Kg)	Importe cdad. Referencia (€)	Importe Primer Pago (€)	Incidencias (2)
27*02*	CABRERA MARTIN MARIA ANGELES	0,22	264	7.891	6.033	2.591,60	1.427,80	
***161*2**	CABRERA MARTIN MARIA TERESA	0,00	0	11.913	12.988	3.912,52	1.956,26	
2*532*	CABRERA PIÑERO MANUEL	0,00	0	16.317	16.650	5.358,91	2.679,23	
2*429	CABRERA SAN-JUAN REGINALDO JOSE	0,14	168	5.922	5.476	1.944,93	1.056,46	
1*897*	CABRERA TORRES PILAR	0,00	0	14.980	13.497	4.919,80	2.459,75	
***149*5**	CACERES RODRIGUEZ ROBERTO GUILLERMO	0,16	192	4.253	3.981	1.396,79	794,39	
***1*7*45*	CACERES CONCEPCION MARIA NORA	0,37	444	19.839	21.845	6.515,62	3.479,33	
***1*0*17*	CACERES GOMEZ ANA MARIA	0,28	336	14.898	14.501	4.892,87	2.614,23	
2*199*	CACERES GOMEZ ANTONIO	0,03	36	1.872	1.643	614,81	325,40	
*42**3*2**	CACERES GONZALEZ OLGA ESTHER	0,44	528	18.214	14.682	5.981,93	3.254,55	
2*828*	CACERES HERNANDEZ MARIA CLEOTILDE	0,11	132	5.240	5.150	1.720,94	926,47	
216*8	CACERES HERNANDEZ ROSA LUZ	0,00	0	53.950	56.621	17.718,53	8.857,02	
*7*410***	CACERES LEON ANA MARIA	1,29	1.548	73.107	74.569	24.010,17	12.775,57	
***11*21**	CACERES MARTIN POLICARPA TELVA	0,12	144	15.860	16.830	5.208,82	2.676,19	
2177*	CACERES NAZCO MARIA BELEN	0,02	24	1.182	1.590	388,19	206,09	
*421**6**	CACERES PEREZ BERNARDINO ESTANISLAO	0,92	1.104	71.889	71.124	23.610,15	12.353,69	
*4*163***	CACERES PEREZ JOSE RICARDO	0,00	0	49.823	49.178	16.363,12	8.179,54	MPT024
8*141*	CACERES PEREZ MARIA LOURDES	0,12	144	5.876	6.561	1.929,82	1.036,91	
*4*1*50**	CACERES VIÑA MARIA REMEDIOS	0,12	144	3.238	3.045	1.063,44	603,72	
***7158**	CALCERRADA DELGADO JUAN JOSE	0,00	0	78.809	118.770	25.882,85	12.937,85	
*42**96**	CALERO MARTIN ANGEL TEOFILO	0,17	204	13.304	11.133	4.369,36	2.286,58	
*421*2***	CALERO SAN BLAS TERESA DE JESUS	0,05	60	3.153	2.579	1.035,52	547,76	
*42**55**	CALERO SAN JUAN MANUEL	0,00	0	23.160	21.951	7.606,32	3.802,57	
*****1069*	CAMACHO AFONSO FILIBERTO MANUEL	0,67	804	26.095	25.087	8.570,25	4.686,24	
E38603510	CAMACHO BLANCO C.B.	0,15	180	93.987	96.687	30.867,69	15.519,42	
*4*1**57*	CAMACHO DIAZ MIGUEL ANGEL	0,19	228	12.898	11.744	4.236,02	2.231,94	
*7*41*2**	CAMACHO GONZALEZ GRACIANA AIDA	0,02	24	1.063	1.002	349,11	186,55	
***3244**	CAMACHO HERNANDEZ MELQUIADES	1,33	1.596	93.736	80.467	30.785,25	16.185,99	
*4*15**4**	CAMACHO LORENZO FABIAN	0,16	192	9.872	9.050	3.242,21	1.717,10	
*421***2**	CAMACHO LORENZO JOSE MANUEL	0,21	252	8.314	8.994	2.730,52	1.491,26	
***151**6*	CAMACHO LORENZO MIGUEL ANGEL	0,04	48	2.463	2.452	808,91	428,45	
*4212****	CAMACHO MARTIN ANTONIA FLORA	0,13	156	3.721	2.604	1.221,74	688,87	MPT023
*4**22**9*	CAMACHO MARTIN MARIA ROSA	0,09	108	2.600	2.577	853,90	480,95	
21*70	CAMACHO PAIS JOSE MIGUEL	0,00	0	9.494	9.585	3.118,06	1.559,03	
***1**35*	CAMACHO PAIS MANUEL	0,00	0	24.206	19.006	7.949,85	3.974,28	
***1928**	CAMACHO PEREZ ANIBAL	0,11	132	6.719	6.976	2.206,68	1.169,34	
*42**36**	CANDELARIA CAMACHO MARIA CARMEN	0,00	0	29.162	31.654	9.577,53	4.787,85	
2917**	CANDELARIO DIAZ ALVARO	1,14	1.368	57.761	59.649	18.970,16	10.166,42	
2175**	CANDELARIO GUTIERREZ JOSE GREGORIO LEOCADIO	0,34	408	10.401	14.512	3.415,94	1.911,97	
*4**794**	CANDELARIO GUTIERREZ MARIA CARMEN	0,46	552	10.623	21.950	3.488,86	2.020,43	
2*8*03	CANDELARIO LORENZO CARLOS NORBERTO	1,10	1.320	48.508	54.539	15.931,24	8.623,46	
*42*8***6*	CANDELARIO PEREZ ERWIN ADRIAN	0,50	600	50.891	53.564	16.713,88	8.654,77	
2181*	CAPOTE MARTIN VICENTE FRANCISCO	0,23	276	7.229	7.293	2.374,18	1.325,09	
*42*9*0**	CAPOTE DIAZ MARIA DE LOS ANGELES	0,06	72	3.021	3.133	992,17	532,08	
*4*16**3**	CARBALLO HERNANDEZ CARMEN NIEVES	0,17	204	7.173	6.463	2.355,79	1.279,89	
*42**7*6**	CARBALLO MARTIN CRISTINA ACIDALIA	2,34	2.808	114.594	97.042	37.635,54	20.215,82	
2*5*50	CARBALLO RODRIGUEZ JOSE MIGUEL	0,07	84	2.924	2.705	960,31	522,15	
21*4*1	CARDENAS JERONIMO JUAN J.	0,13	156	5.478	4.598	1.799,11	977,55	
A38055786	CARMELO VILLA, S.A.	0,79	948	21.487	15.738	7.056,87	4.001,77	
2*22*5	CARMONA FELIPE SABINA	0,01	12	1.343	1.318	441,07	226,53	
***158*9**	CARMONA RODRIGUEZ MARIA REMEDIOS	0,38	456	49.666	46.930	16.311,56	8.381,69	
**2*4*0*3*	CASAÑAS PERDIGON GUILLERMO	0,38	456	8.334	5.005	2.737,09	1.596,54	MPT024
***161*1**	CASTAÑEDA RIVEROL JOSE CARLOS	0,14	168	2.790	1.541	645,68	406,84	MPT023
***415*0**	CASTRO MARTIN VIRGINIA	0,06	72	3.803	3.704	1.249,00	660,50	
2*932*	CASTRO ACOSTA ANDRES	0,38	456	9.261	4.403	992,50	724,25	MPT023
21*86*	CASTRO FRANCISCO JOSE FRANCISCO	0,00	0	12.123	13.981	3.981,49	1.990,74	
*4*1*7*4**	CASTRO GONZALEZ CLAUDIO	0,22	264	16.297	17.111	5.352,34	2.807,90	
*4*1***68*	CASTRO HERNANDEZ PEDRO JOSE	0,18	216	12.100	10.545	3.973,94	2.094,94	
***17**12*	CASTRO MARTIN LUIS MANUEL	0,66	792	39.246	38.964	12.889,37	6.839,10	
26*74*	CASTRO PEREZ JUAN JESUS	0,20	240	9.748	8.850	3.201,48	1.720,74	
21*6*2	CASTRO RAMOS JORGE LUIS	0,84	1.008	40.979	58.895	13.458,53	7.231,56	
21*22	CASTRO RAMOS MARIA DESIREE	0,26	312	13.275	11.063	4.359,84	2.335,81	
2*915*	CASTRO RODRIGUEZ DANIEL	0,85	1.020	43.039	42.861	14.135,08	7.575,72	
*7*411***	CASTRO RODRIGUEZ PILAR ROSA	0,37	444	8.076	3.074	111,00	277,50	MPT023
E38402426	C.B. AGRICOLA TACHIRA	0,87	1.044	21.036	17.039	6.908,75	3.975,73	
E38890331	C.B. APARICIO & AFONSO	0,00	0	220.162	265.556	72.306,73	36.142,22	
E76591965	C.B. CACERES RODRIGUEZ DE ARGUAL	1,44	1.728	54.399	74.085	17.865,99	9.794,45	
E76720481	C.B. CAFEC	0,28	336	15.807	17.009	5.191,41	2.763,45	
E76783372	C.B. CRION	0,22	264	55.001	54.018	18.063,71	9.161,51	
E76750207	C.B. DE HEREDEROS DE MOMTELONGO	0,48	576	25.236	25.582	8.288,13	4.431,27	
E38800025	C.B. DEHESA ALCALA	1,61	1.932	63.744	59.627	20.935,13	11.430,48	
E76786797	C.B. DIOSCORIA	0,34	408	20.659	23.894	6.784,93	3.595,94	
E76626043	CB EL PLANTO	1,19	1.428	54.170	56.175	17.790,78	9.606,91	
E76721893	C.B. EL POSITO	3,28	3.936	191.054	219.875	62.746,93	33.331,23	

(1) Los Kilos Comercializados incluyen pérdidas de producción justificadas mediante actas de Agroseguro y cantidades retiradas en condiciones excepcionales de mercado y bajo el control de las autoridades.

(2) Equivalencias de los códigos de incidencias en el Anexo IV.



AYUDA A LOS PRODUCTORES DE PLATANOS

ANEXO I - SOLICITUDES A PAGAR

NIF/CIF	Nombre/Razón Social	Superficie Validada (Ha)	Importe Superficie (€)	Cdad. de Referencia (Kg)	Kg. Comerc.(1) (Kg)	Importe cdad. Referencia (€)	Importe Primer Pago (€)	Incidencias (2)
E38524336	C.B. ERQUES	1,60	1.920	187.935	185.519	61.722,57	31.811,55	
E38443164	C.B. FINCA DAUTE	5,04	6.048	320.509	295.721	105.263,20	55.638,09	
E76802438	C.B. GALVAN FERNANDEZ	0,69	828	22.869	26.901	7.510,75	4.168,66	
E76576016	CB. HDROS.ANA CELSA EXPOSITO MARTIN	0,16	192	5.196	4.120	1.706,49	949,24	
E76690056	C.B. HDS. D. PEDRO ARNALDO CRESPO HDEZ	0,27	324	14.179	16.434	4.656,73	2.490,20	
E76722743	C.B. HEREDEROS BRITO GONZALEZ	0,52	624	21.131	22.624	6.939,95	3.781,39	
E38754032	CB HEREDEROS DE HERACLIO PEREZ	0,87	1.044	50.821	50.809	16.690,89	8.865,19	
E76531557	C.B. HEREDEROS JUAN SANCHEZ LORENZO	0,57	684	49.994	50.576	16.419,28	8.549,50	
E38753893	C.B. HEREDEROS RODRIGUEZ SICILIA	1,16	1.392	90.390	87.072	29.686,34	15.534,75	
E76501535	C.B. HERMANAS FERNANDEZ PEREZ	0,16	192	10.327	10.069	3.391,64	1.791,82	
E76757111	C.B. HERMANOS CAMACHO LORENZO	0,09	108	29.320	29.556	9.629,42	4.867,77	
E38796116	C.B. HERMANOS GONZALEZ VIÑA	0,00	0	6.541	6.704	2.148,22	1.074,11	MPT006
E38893889	C.B. HERMANOS MENDEZ VIÑA	0,00	0	1.563	1.428	513,32	256,66	MPT006
E76640598	C.B. HERMANOS PEREZ ACOSTA	0,28	336	6.386	6.752	2.097,32	1.216,66	
E76592112	C.B. HERMANOS PEREZ LEON	0,33	396	27.941	30.586	9.176,52	4.785,35	
E76691716	C.B. HRDOS. DE VICENTE FERRAZ GARCIA	0,93	1.116	79.992	94.674	26.271,38	13.689,87	
E76675289	C.B. KARIAKO	0,81	972	47.483	47.539	15.594,61	8.281,25	
E76692433	C.B. LORENZO LEAL	0,10	120	7.017	5.841	2.304,55	1.212,27	
E76711852	C.B. MAGARZAL	11,49	13.788	515.559	598.675	169.322,52	91.526,03	
E38561890	C.B. MORALES GUTIERREZ	1,33	1.596	81.074	73.056	26.626,73	14.107,41	
E38951059	C.B. ORMI	0,00	0	63.032	55.448	20.701,29	10.347,92	
E76500735	C.B. PIEDRA ALTA	0,00	0	90.753	87.488	29.805,56	14.898,57	
E76580877	C.B. PINO DIAZ	0,64	768	47.896	53.357	15.730,24	8.247,08	
E76591940	C.B. PLATANERAS DEL RINCON	1,62	1.944	41.767	36.176	13.717,33	7.828,76	
E38802179	C.B. REDI	0,07	84	2.745	2.476	901,52	492,76	
E76545128	C.B. RODHER	2,97	3.564	158.342	160.377	52.003,49	27.775,32	
E38678801	C.B. RODRIGUEZ RODRIGUEZ	1,42	1.704	76.157	82.485	25.011,87	13.354,22	
E76527258	C.B. SANCHEZ CASTRO	0,41	492	20.083	28.042	6.595,76	3.543,37	
E76050038	CB SUASAN AGRICOLA	0,91	1.092	81.136	82.987	26.647,10	13.865,67	
E38659512	CDAD HEREDEROS FERNANDEZ VALDES	0,19	228	11.170	9.001	3.668,50	1.948,25	
E38972238	CDAD. HEREDITARIA CRUZ HERNANDEZ	0,41	492	28.707	24.450	9.428,09	4.959,07	
E76624683	COMUNIDAD DE HEREDEROS HERMANOS CONCEPCI	0,16	192	18.979	21.079	6.233,18	3.212,20	
E38929485	COMUNIDAD DE HEREDEROS MARTIN ORTEGA	0,66	792	33.697	34.450	11.066,94	5.928,19	
E76337468	COMUNIDAD HEREDEROS MIGUEL DIAZ LUIS	0,12	144	11.911	0	3.911,87	2.027,92	MPT024
2173**	CONCEPCION HERNANDEZ EDUARDO	0,43	516	21.142	23.834	6.943,56	3.729,22	
*42*7*2***	CONCEPCION LORENZO CARMEN CRISTINA	2,11	2.532	101.653	104.383	33.385,39	17.953,48	
2784*	CONCEPCION RODRIGUEZ VICTOR NOÉ	0,43	516	13.509	18.023	4.436,69	2.476,19	
**2*63*0*	CONCEPCION ABREU JOSE ALBERTO	0,04	48	1.070	1.408	351,41	199,70	
213*8*	CONCEPCION AFONSO ALFREDO ADALBERTO	0,13	156	7.736	7.229	2.540,69	1.348,34	
*4*160****	CONCEPCION BRAVO JUANA	0,64	768	23.228	13.155	5.589,46	3.178,34	MPT023
*42**89**	CONCEPCION CABRERA ARCADIO	0,50	600	13.411	12.075	4.404,50	2.502,08	
***50*20*	CONCEPCION CABRERA DEOGRACIA	0,00	0	5.093	7.876	1.672,66	836,33	
21*9*4	CONCEPCION CABRERA ILDA	0,82	984	51.130	49.785	16.792,37	8.885,93	
2*034*	CONCEPCION CABRERA JUAN JOSE	0,75	900	41.662	42.078	13.682,84	7.289,69	
*4*185****	CONCEPCION CONCEPCION NANCY	0,20	240	11.953	10.833	3.925,66	2.082,80	MPT024
*4*1*3*0**	CONCEPCION CPCION. FRANCISCO	0,20	240	12.058	9.841	3.960,15	2.100,04	MPT024
***8*645*	CONCEPCION FERNANDEZ CARLOS ALBERTO	1,07	1.284	46.006	54.087	15.109,52	8.194,73	
2186**	CONCEPCION FRANCISCO MANUEL	0,65	780	17.375	11.128	5.026,87	2.903,14	MPT023
2*2*95	CONCEPCION GONZALEZ ANDREA	0,27	324	14.668	14.002	4.817,33	2.570,47	
2*38*8	CONCEPCION GUERRA MELESIO	0,16	192	7.957	8.529	2.613,27	1.402,63	
**2*3*4*0*	CONCEPCION HERNANDEZ MANUEL	0,18	216	8.904	11.593	2.924,29	1.570,14	
2*1*58	CONCEPCION IBARRIA MARCELINA	0,13	156	4.261	3.675	1.399,41	777,70	
*4***869**	CONCEPCION LUIS CARMEN MARIA	0,05	60	4.784	5.394	1.571,18	815,59	
*4*152****	CONCEPCION MACHIN FRANCISCA ANA	0,37	444	14.867	12.545	4.882,69	2.663,13	
21*1*8	CONCEPCION MACHIN NOLASCA MARCELA	0,37	444	14.885	12.591	4.888,60	2.666,08	
***112**5*	CONCEPCION MARTIN EDUARDO	0,08	96	3.775	2.835	1.239,80	667,90	
2*468*	CONCEPCION MARTIN MARIA NIEVES	0,06	72	8.972	7.607	2.946,63	1.509,31	
****4*079*	CONCEPCION MARTIN RICARDO	0,24	288	4.866	4.314	1.598,11	943,05	
21*1*3	CONCEPCION PAZ EMILIO	0,07	84	2.986	2.074	970,16	527,08	MPT023
*4**48*8**	CONCEPCION PEREZ ANA	0,89	1.068	30.814	32.403	10.120,09	5.592,87	
*421**6**	CONCEPCION PEREZ ANDREA	0,04	48	1.946	2.244	639,11	343,55	
8442**	CONCEPCION PEREZ CARMEN	0,26	312	16.130	15.440	5.297,49	2.804,48	
***14*25**	CONCEPCION PEREZ CARMEN MARIA	0,07	84	5.713	6.280	1.876,29	980,14	
*4**2*22**	CONCEPCION PEREZ JOSEFA	0,29	348	10.574	10.098	3.472,76	1.910,38	
***162*6**	CONCEPCION PEREZ MARIA DOLORES	0,43	516	15.355	17.328	5.042,96	2.779,22	
****6417*	CONCEPCION PEREZ MAXIMINA	0,13	156	6.660	8.806	2.187,31	1.171,65	
*78*1**6**	CONCEPCION PEREZ VICTOR	0,16	192	7.110	5.605	2.335,10	1.263,55	
2*294*	CONCEPCION RODRIGUEZ DARIA	0,07	84	3.916	3.852	1.286,11	685,05	
*4**4**45*	CONCEPCION RODRIGUEZ ISABEL SAIDA	0,44	528	14.758	17.650	4.846,89	2.687,21	
*4*1***96*	CONCEPCION RODRIGUEZ JOSE ANGEL	0,20	240	14.860	13.973	4.880,39	2.560,00	
*7*41**6**	CONCEPCION RODRIGUEZ MARIA DEL ROSARIO	0,38	456	58.901	51.738	19.344,56	9.897,70	
216*4*	CONCEPCION RODRIGUEZ MARIA OLGA	0,41	492	16.894	16.692	5.548,41	3.019,86	
*4*1***51*	CONCEPCION RODRIGUEZ VICTORIA	0,07	84	2.865	3.147	940,93	512,46	
***149*6**	CONCEPCION SANGIL MARIA NIEVES	0,07	84	3.183	3.913	1.045,37	564,68	

(1) Los Kilos Comercializados incluyen pérdidas de producción justificadas mediante actas de Agroseguro y cantidades retiradas en condiciones excepcionales de mercad y bajo el control de las autoridades.

(2) Equivalencias de los códigos de incidencias en el Anexo IV.



AYUDA A LOS PRODUCTORES DE PLATANOS

ANEXO I - SOLICITUDES A PAGAR

NIF/CIF	Nombre/Razón Social	Superficie Validada (Ha)	Importe Superficie (€)	Cdad. de Referencia (Kg)	Kg. Comerc.(1) (Kg)	Importe cdad. Referencia (€)	Importe Primer Pago (€)	Incidencias (2)
*42**97**	CONDE CONCEPCION ANGEL JULIAN	0,41	492	17.804	19.295	5.847,28	3.169,25	
***1438**	CONDE CONCEPCION CLEMENTE HILARIO	0,23	276	12.962	13.524	4.257,04	2.266,43	
*42**01**	CONDE CONCEPCION MARIA MONSERRAT	0,23	276	8.092	7.030	2.657,61	1.466,80	
*42**78**	CONDE LORENZO VICTOR MANUEL	0,21	252	10.755	11.331	3.532,21	1.892,10	
2073*	CONDE PEREZ ANABEL DE JESUS	0,13	156	4.171	2.898	1.355,73	755,86	MPT023
B38327748	CONSTRUCCIONES Y EXCAVACIONES CARPER S.L.	0,00	0	278.926	251.395	91.606,30	45.788,85	MPT024
F38315958	COOP. UNIDAS DE LA PALMA-CUPALMA	0,08	96	3.000	1.896	851,27	473,63	MPT023
E38243051	CORDOVES C.B.	20,30	24.360	1.421.357	1.288.430	466.809,34	245.505,18	
E38377370	CORDOVES Y DORTA C.B.	6,10	7.320	351.657	311.586	115.492,99	61.387,10	
B38592739	CORONA GOLD S.L.	0,00	0	473	608	155,34	77,67	MPT006
***1667**	CORREA MELIAN JOSE GABINO	0,18	216	3.973	4.087	1.304,83	760,41	
2*168*	CORUJO ELVIRA DOLORES	0,03	36	2.627	2.633	862,77	449,38	MPT004
**8*1*3*6*	CORUJO GOMEZ ANTONIA	0,04	48	2.265	2.650	743,88	395,94	
*784**2**	CORUJO GOMEZ MARIA DEL CARMEN	0,02	24	1.360	1.190	446,65	235,32	
B38431441	COSGALLETA, S.L.	0,11	132	566.171	567.283	185.944,77	93.008,67	MPT024
***1**558*	CRESPO GONZALEZ ANDRES JOSUE	1,07	1.284	45.844	48.068	15.056,32	8.168,14	MPT004
*42*5*3**	CRESPO GUERRA ANTONIA MARIA	0,75	900	43.464	46.959	14.274,66	7.585,50	
*42*5**2*	CRESPO GUERRA CARMEN MARIA	0,86	1.032	65.893	65.543	21.640,91	11.333,40	
*4****010*	CRESPO HERNANDEZ GABRIEL	0,24	288	10.596	15.286	3.479,99	1.883,99	
*42**50**	CRUZ ABREU JUAN	0,64	768	34.695	33.382	11.394,70	6.080,02	
***4149**	CRUZ CANDELARIA MARIA CONSUELO	0,02	24	1.457	1.914	478,51	251,25	
*42*46**	CRUZ CRUZ MARIA INODELVIA	1,09	1.308	88.648	90.789	29.114,23	15.206,80	
2818**	CRUZ GOMEZ ISIDRO	0,12	144	10.403	13.563	3.416,60	1.780,30	
*42*8**2*	CRUZ GOMEZ NIEVES MARIA	0,12	144	10.361	13.509	3.402,81	1.773,40	
2*1*18	CRUZ GONZALEZ FRANCISCO C.	0,28	336	14.410	13.546	4.732,60	2.534,13	
***6513**	CRUZ HERNANDEZ CLOTILDE AURELIA	0,08	96	2.138	1.984	702,17	399,08	
***1569**	CRUZ HERNANDEZ JUAN GREGORIO	0,26	312	12.797	12.433	4.202,85	2.257,33	
*42**2**8*	CRUZ LORENZO ANGUSTIA MARIA	0,13	156	2.118	1.505	695,60	425,80	
84*27*	CRUZ MARTIN MARIA DEL CARMEN	0,00	0	15.287	17.383	5.020,63	2.510,14	MPT006
*42**01**	CRUZ MARTIN MARIA NIEVES	0,07	84	27.693	22.881	9.095,07	4.588,68	
2158**	CRUZ RODRIGUEZ JOSE LUIS	0,33	396	24.208	22.171	7.950,51	4.172,55	
***162**8*	CRUZ RODRIGUEZ JUAN FELIX	0,10	120	3.719	3.262	1.221,41	670,70	
2101**	CRUZ RODRIGUEZ PETRA MARIA ANGELES	0,05	60	4.556	5.903	1.496,30	778,15	
***1976**	CUBAS GOMEZ MARIA DOLORES	0,24	288	11.278	11.341	3.703,97	1.995,98	
B38869830	CUEVA HONDA HERNANPE, S.L.	2,22	2.664	120.600	133.306	39.608,06	21.129,78	
21*3*2	CURBELO LORENZO DEMETRIO	0,32	384	25.943	25.826	8.520,33	4.451,36	
3362*	DAVILA DORTA ISIDORO	0,87	1.044	60.010	63.101	19.708,79	10.373,66	
21*22	DE LA CRUZ PEREZ JUAN CARLOS	0,10	120	4.260	4.404	1.399,09	759,54	MPT024
***0141**	DE LA CRUZ SANTOS MARIANELA	0,41	492	15.306	15.644	5.026,87	2.759,18	
2810*	DE LA NUEZ HERNANDEZ JORGE ALBERTO	0,56	672	26.925	25.468	8.842,84	4.756,52	
*4**61*5**	DE LA ROSA DIAZ JUAN FERNANDO	0,09	108	10.427	9.840	3.424,48	1.766,24	
*42**02**	DE LA ROSA GUILLEN VICENTE	0,31	372	23.493	21.513	7.715,69	4.043,17	
*42*9*8**	DE LA ROSA HERNANDEZ SILVIA	0,31	372	20.984	19.496	6.891,67	3.631,30	
***372*6*	DE PAZ AFONSO FAUSTINO ERNESTO	0,09	108	9.486	12.144	3.115,44	1.611,72	
***5723**	DE PAZ CACERES ISABEL EUGENIA	0,19	228	7.108	5.730	2.334,44	1.281,22	
**2*5*48*	DE PAZ FELIPE RITA VICTORIA	1,05	1.260	40.226	51.746	13.211,22	7.233,90	
223*0*	DE PAZ HERNANDEZ ANA MARIA	0,80	960	40.664	43.550	13.255,07	7.155,85	
1390*	DE PAZ HERNANDEZ AUGUSTA	0,15	180	10.720	11.165	3.520,71	1.850,35	
**21*0*7*	DE PAZ HERNANDEZ LEONARDO	0,96	1.152	56.574	55.051	18.580,32	9.863,60	
*42****13*	DE PAZ MEDINA NORBERTO JESUS	0,81	972	44.293	42.657	14.546,93	7.757,58	
***16*25**	DE PAZ RODRIGUEZ FRANCISCO JOSE	0,00	0	31.243	23.391	10.260,98	5.129,47	
*4****884*	DE SANDOVAL RODRIGUEZ JENIFER	0,11	132	2.771	3.234	910,06	521,03	
*4**9*14**	DEL ROSARIO GONZALEZ ANGEL	0,00	0	38.547	44.023	12.659,80	6.328,49	
2116**	DIAZ ACOSTA FLORENTINA	0,02	24	631	774	207,23	115,61	
8*1*99	DIAZ ACOSTA JORGE MAURO	0,34	408	39.107	44.845	12.843,72	6.624,35	
2*858*	DIAZ ACOSTA MARIA CRUZ	0,20	240	14.053	12.969	4.615,35	2.427,53	
*4**06**0*	DIAZ AFONSO HERMICENDA	0,14	168	6.686	5.594	2.195,85	1.181,92	
***0623**	DIAZ AFONSO MARIA DOLORES	0,12	144	5.906	6.357	1.939,67	1.041,83	
*4*7*2*8**	DIAZ ALVAREZ EMILIO	0,00	0	25.775	21.531	8.465,15	4.231,85	
****5355*	DIAZ ALVAREZ LORENZO	6,63	7.956	379.775	362.820	124.727,65	66.320,83	
2866**	DIAZ BOLAÑOS JOSE BLAS	0,21	252	33.128	27.222	10.880,06	5.564,86	
*4*18**1**	DIAZ CABRERA IBEL	0,25	300	12.932	13.320	4.247,19	2.273,50	
**2*5*5*5*	DIAZ CACERES DULCE MARIA	1,72	2.064	74.320	79.638	24.408,55	13.232,61	
*4**3**39*	DIAZ CALERO DAMASO	0,16	192	10.441	10.212	3.429,08	1.810,54	
***1413**	DIAZ CALERO MARIA ESTHER	0,16	192	10.465	10.216	3.436,96	1.814,48	
***157*4*	DIAZ CAMACHO LUIS ROBERTO	0,08	96	5.201	5.975	1.708,13	902,06	
216*5	DIAZ CONCEPCION ASUNCION GRETTY	0,32	384	25.051	24.353	8.227,37	4.304,93	
2009**	DIAZ CONCEPCION MARIA NELLY	0,29	348	21.658	20.016	7.113,03	3.729,95	
*784*4***	DIAZ DIAZ DOLORES	0,39	468	21.954	18.837	7.210,24	3.838,52	
****7022**	DIAZ DIAZ MANUEL JESUS	0,00	0	9.382	9.751	3.081,28	1.540,64	
*4**7*79**	DIAZ DIAZ MARIA MILAGROS	0,17	204	14.199	15.246	4.663,30	2.433,51	
*427**4**	DIAZ GARCIA ANDRES	0,54	648	143.820	125.877	47.234,10	23.933,88	
*4*1*82**	DIAZ GARCIA ROSA	0,86	1.032	56.683	55.631	18.616,12	9.821,51	MPT024
167*0	DIAZ GOMEZ JOSE MANUEL	0,79	948	9.227	7.296	3.030,37	1.989,18	

(1) Los Kilos Comercializados incluyen pérdidas de producción justificadas mediante actas de Agroseguro y cantidades retiradas en condiciones excepcionales de mercado y bajo el control de las autoridades.

(2) Equivalencias de los códigos de incidencias en el Anexo IV.



AYUDA A LOS PRODUCTORES DE PLATANOS

ANEXO I - SOLICITUDES A PAGAR

NIF/CIF	Nombre/Razón Social	Superficie Validada (Ha)	Importe Superficie (€)	Cdad. de Referencia (Kg)	Kg. Comerc.(1) (Kg)	Importe cdad. Referencia (€)	Importe Primer Pago (€)	Incidencias (2)
2*638	DIAZ GOMEZ MARIA CARMEN	0,10	120	3.969	3.699	1.303,51	711,75	
2108**	DIAZ GONZALEZ ARGELIO	0,00	0	16.533	16.066	5.429,85	2.714,69	
2139**	DIAZ GONZALEZ EFREN	0,50	600	18.741	21.730	6.155,01	3.377,06	
*4**590**	DIAZ GONZALEZ GONZALA	0,16	192	11.928	12.045	3.917,45	2.054,71	
*7848****	DIAZ GUILLEN OLIVER	0,49	588	37.437	37.458	12.295,25	6.440,17	
2242**	DIAZ HERNANDEZ AYDA	0,27	324	8.279	8.659	2.719,03	1.521,51	
8438**	DIAZ HERNANDEZ MARIA DEL PINO	0,42	504	29.428	28.935	9.664,89	5.083,43	
*78**9*5*	DIAZ HERNANDEZ MARIA NIEVES JULIA	0,43	516	18.374	20.833	6.034,48	3.274,82	MPT024
*4***90*7*	DIAZ HERNANDEZ TARSILA	0,15	180	3.309	1.677	666,70	423,35	MPT023
55*71	DIAZ LEMUS MARIA NELSI	1,94	2.328	45.440	41.026	14.923,63	8.623,65	MPT024
2245**	DIAZ LORENZO MARIA PRUDENCIA	1,25	1.500	75.735	71.497	24.873,27	13.182,98	
***116*4**	DIAZ LORENZO NIEVES	0,19	228	12.519	12.092	4.111,55	2.169,72	
2708*	DIAZ MARTIN CARMEN	0,19	228	11.632	11.612	3.820,24	2.024,11	
209*3*	DIAZ MARTIN CONSUELO	0,23	276	12.425	13.289	4.080,68	2.178,29	
***1*05*0*	DIAZ MARTIN EUSTAQUIA MARIA NIEVES	0,23	276	12.572	11.429	4.128,96	2.202,41	
****1950**	DIAZ MENDEZ CARMEN DELIA	0,02	24	1.371	1.176	450,27	237,13	
****66*65*	DIAZ MENDEZ CARMEN LUISA	0,00	0	5.418	3.565	1.629,97	814,98	MPT023
2825**	DIAZ PEREZ ALVARO	0,38	456	9.159	3.340	2.902,94	1.679,47	MPT023 MPT024
*421**0**	DIAZ PEREZ ANDRES ANTONIO	0,21	252	14.294	13.158	4.694,50	2.473,10	
***157*5**	DIAZ PEREZ MARIA DELIA	0,00	0	8.160	7.019	2.679,94	1.339,97	
*42*5*7**	DIAZ PEREZ NIEVES MARIA	0,09	108	4.349	4.939	1.428,32	768,16	
2197**	DIAZ PEREZ ROSA FATIMA	0,18	216	12.308	13.173	4.042,25	2.129,08	
*4*15**0**	DIAZ RODRIGUEZ MARIA ROSARIO	0,34	408	24.385	23.649	8.008,64	4.207,60	
219*3	DIAZ SANCHEZ ANA MELISA	0,02	24	991	1.222	325,46	174,73	
*4****685*	DIAZ SANCHEZ JOSE AURELIO	0,01	12	41.490	45.830	13.626,35	6.817,60	
*4*1*85**	DIAZ SOSA JUAN JOSE	0,05	60	1.961	1.553	644,04	352,02	
*455*0**	DIAZ TORRES ROSA MARIA	5,39	6.468	210.749	333.511	69.215,26	37.829,93	MPT024
2*115*	DOMINGUEZ CABRERA ANGEL ARIDANE	0,08	96	6.109	6.260	2.006,34	1.051,17	
84*1*3	DOMINGUEZ CABRERA GREGORIO	0,09	108	5.788	5.397	1.900,92	1.004,46	
841*7	DOMINGUEZ CASIMIRO CONCEPCION MARIA	0,14	168	6.196	6.088	2.034,92	1.101,46	
*4**2*17**	DOMINGUEZ GONZALEZ PABLO JOSE	0,23	276	53.628	48.956	17.612,78	8.942,12	
*78**8**	DOMINGUEZ HERNANDEZ MIGUEL	0,00	0	3.289	3.305	1.080,19	540,09	MPT006
*421*1****	DOMINGUEZ LORENZO AMBROSIO	0,09	108	4.966	4.815	1.630,95	869,47	
***183*7**	DOMINGUEZ MEDINA MARIA LORENA	0,00	0	14.354	12.996	4.714,21	2.356,98	
0*579	DOMINGUEZ SAN JUAN LIDIO MODESTO	0,28	336	20.515	22.739	6.737,64	3.536,32	
R3800028G	DOMINICAS MISIONERAS SGDA FAMILIA PROV SAN JOSE COLEGIO SANTO DEMINGO	7,64	9.168	454.421	472.904	149.243,27	79.180,44	
***033*5**	DUQUE HERNANDEZ JOSE GABRIEL	0,07	84	3.438	5.065	1.129,12	606,56	
*4****463*	DUQUE ACOSTA MARIA CONCEPCION	0,17	204	8.104	2.982	10,50	107,25	MPT023
2*4*95	DUQUE TORRES DULCE MARIA	0,35	420	25.360	26.087	8.328,86	4.373,65	
****0512**	DURAN LORENZO LUIS MIGUEL	0,58	696	34.966	26.452	11.483,71	6.088,52	
B76673185	EDAL WORLD GROUP S.L.	0,25	300	7.761	7.891	2.548,90	1.424,45	
B38317939	ERNESTO GARCIA CONCEPCION S.L.	0,00	0	42.096	39.849	13.825,38	6.911,09	
B7654217	EUDOSIO AGRICOLA S.L.	4,38	5.256	317.285	319.584	104.204,36	54.712,97	MPT024
B7655727	EXPLOT. AGRICOLA Y TURIST. YAFRAN S.L.	1,12	1.344	62.303	54.647	20.461,87	10.900,02	
*4*16*8**	EXPOSITO BRITO FERNANDO	0,13	156	4.371	4.669	1.435,54	795,77	
*42*38****	EXPOSITO CABRERA ANTONIO	0,45	540	21.548	26.021	7.076,90	3.807,86	
2188*	EXPOSITO CAMACHO JOSE FRANCISCO	0,07	84	2.404	2.136	789,53	436,76	
****0477**	EXPOSITO CONCEPCION JESUS	0,03	36	769	1.078	252,55	144,27	
*42*75**	EXPOSITO EXPOSITO ACERINA	0,05	60	2.184	2.055	717,28	388,64	
*42*1*2**	EXPOSITO FERNANDEZ CARMEN	0,06	72	2.477	2.447	813,50	442,75	
2*463	EXPOSITO GONZALEZ MANUEL	0,22	264	9.789	11.536	3.214,95	1.739,47	
8497*	EXPOSITO LOPEZ ANTONIO	1,44	1.728	80.638	93.611	26.483,54	14.101,82	MPT004
***161*5**	EXPOSITO LOPEZ JUAN MANUEL	0,07	84	2.501	2.316	821,39	452,69	
2*539	EXPOSITO LOPEZ ROSA F.	0,03	36	884	770	290,32	163,16	
*4*1*9**4*	EXPOSITO LORENZO AGUEDA GAUDELIA	0,85	1.020	38.255	42.493	12.563,90	6.790,39	
*4***5*21*	EXPOSITO LORENZO IRAIDA ANTONIA	0,50	600	20.699	19.192	6.798,07	3.698,48	
***1452**	EXPOSITO LORENZO MARIA EMMA	0,07	84	3.706	4.212	1.217,14	650,57	
***1*58*5*	EXPOSITO MARTIN CARMEN NIEVES	1,10	1.320	65.089	63.795	21.376,86	11.345,38	
***1*513**	EXPOSITO MARTIN JUANA PILAR	0,65	780	17.103	14.800	5.617,05	3.198,13	
*42*2*5**	EXPOSITO MARTIN MARIA DE LAS NIEVES	0,04	48	2.886	3.453	947,83	497,91	
216*9	EXPOSITO PEREZ ALBINO JAVIER	0,08	96	1.250	845	390,82	243,41	MPT023
2*514*	EXPOSITO PEREZ DIONISIO	0,13	156	7.389	8.183	2.426,73	1.291,36	
*42**44**	EXPOSITO PEREZ NIEVES	0,64	768	20.535	21.716	6.744,20	3.755,53	
*4*175****	EXPOSITO PEREZ NIEVES MARIA	0,04	48	3.067	2.137	1.000,71	524,35	MPT023
***1*039*	EXPOSITO RODRIGUEZ HONORIO MANUEL	3,55	4.260	257.697	261.415	84.634,16	44.433,23	
85*95	FACENDA LORENZO MARIA	0,11	132	6.567	6.604	2.156,76	1.144,38	
85*24	FACENDA LORENZO PAULA	0,11	132	6.665	6.604	2.188,95	1.160,47	
84*84*	FALCON MEDINA PEDRO	0,67	804	16.655	14.218	5.469,92	3.136,59	MPT024
21*04*	FARIÑA CABRERA MARIA LUZ	0,18	216	2.639	1.868	866,71	541,35	
*4*4743**	FELICIANO DE SAN GIL SEBASTIAN MANUEL	0,53	636	22.330	23.944	7.333,73	3.984,21	
***16*6*9*	FELIPE ABREU TOMAS JOSE	0,13	156	7.863	7.142	2.582,40	1.369,20	
*4**6*8*9*	FELIPE ABREU VICTOR JESUS	0,21	252	6.642	6.147	2.181,39	1.216,69	
211*4*	FELIPE GIL DE ARANA JOSEFA MARGARITA	1,36	1.632	71.087	71.734	23.346,75	12.485,95	
21*7*7	FELIPE GONZALEZ ANGELA ROSA	0,00	0	6.978	8.248	2.291,75	1.145,87	

(1) Los Kilos Comercializados incluyen pérdidas de producción justificadas mediante actas de Agroseguro y cantidades retiradas en condiciones excepcionales de mercado y bajo el control de las autoridades.

(2) Equivalencias de los códigos de incidencias en el Anexo IV.



AYUDA A LOS PRODUCTORES DE PLATANOS

ANEXO I - SOLICITUDES A PAGAR

NIF/CIF	Nombre/Razón Social	Superficie Validada (Ha)	Importe Superficie (€)	Cdad. de Referencia (Kg)	Kg. Comerc.(1) (Kg)	Importe cdad. Referencia (€)	Importe Primer Pago (€)	Incidencias (2)
*4*17***7*	FELIPE PAZ RICARDO DOMINGO	0,35	420	16.489	15.810	5.415,40	2.917,40	
*42*23****	FERNANDEZ ACOSTA BLANCA ROSA	0,00	0	45.479	53.448	14.936,44	7.466,44	
21*61	FERNANDEZ AROZENA JOSE ANTONIO	1,35	1.620	81.402	80.113	26.734,46	14.173,25	
*42*7**6**	FERNANDEZ AROZENA MANUEL ALBERTO	1,35	1.620	81.057	80.196	26.621,15	14.116,62	
***4*756**	FERNANDEZ BRITO ADAY	0,02	24	1.500	1.189	492,63	258,31	
***150*9**	FERNANDEZ CONCEPCION JAIME	0,65	780	23.389	23.864	7.681,53	4.230,03	
2104*	FERNANDEZ CRESPO CLAUDIO	0,17	204	13.129	15.823	4.311,89	2.257,85	
2*4*45	FERNANDEZ EXPOSITO ANTONIA	0,04	48	1.526	1.875	501,17	274,58	
***15*3*9*	FERNANDEZ EXPOSITO ARTURO	0,22	264	18.210	18.536	5.980,62	3.121,94	
***1658**	FERNANDEZ EXPOSITO LUIS	0,54	648	25.410	29.685	8.345,28	4.495,82	
21*4*4	FERNANDEZ FERNANDEZ MIGUEL A.	1,03	1.236	62.219	63.342	20.434,28	10.832,25	
****2*872*	FERNANDEZ GONZALEZ CARMEN NELA	0,29	348	19.486	20.049	6.399,69	3.373,39	
2*678*	FERNANDEZ HERNANDEZ MANUEL	0,02	24	664	870	218,07	121,03	
*421*0****	FERNANDEZ HERNANDEZ MARIA EUGENIA	0,02	24	654	811	214,79	119,39	
2346**	FERNANDEZ HERNANDEZ MARIA PILAR	0,22	264	25.077	27.470	8.235,91	4.249,22	
***168*0*	FERNANDEZ HERNANDEZ MIGUEL A.	0,87	1.044	59.527	72.129	19.550,16	10.294,37	
2*70*4	FERNANDEZ HERNANDEZ MOISES ANTONIO	1,12	1.344	59.091	59.299	19.406,96	10.372,75	
2946**	FERNANDEZ HERNANDEZ NIEVES LAURA	0,50	600	25.199	19.504	8.275,98	4.437,19	
***199*7**	FERNANDEZ HERNANDEZ VALERIO	0,14	168	6.600	10.120	2.167,60	1.167,80	
2147*	FERNANDEZ HERRERA ARGELIA	0,32	384	12.075	12.746	3.965,73	2.174,80	
***4160**	FERNANDEZ LORENZO ANA GLADIS	0,25	300	9.054	11.383	2.973,56	1.636,78	
***1**149*	FERNANDEZ LORENZO JOSE JULIAN	0,44	528	14.525	13.940	4.770,37	2.648,97	
*4*1**89*	FERNANDEZ LORENZO LUCIA CLARA CARMEN	1,19	1.428	71.991	72.585	23.643,65	12.532,38	
**2*5*0*6*	FERNANDEZ MARTIN JOSE ANDRES	0,16	192	16.030	19.576	5.264,65	2.728,09	
2693**	FERNANDEZ MARTIN PEDRO MANUEL	0,02	24	3.131	3.588	1.028,29	526,14	
8414*	FERNANDEZ PEDRIANES MICAELA	0,00	0	23.301	20.726	7.652,63	3.825,72	
*42*4**0**	FERNANDEZ PEREZ ANA MARIA	0,32	384	42.647	38.861	14.006,34	7.193,47	
21*25	FERNANDEZ PEREZ CARMEN GLORIA	0,24	288	11.849	12.196	3.891,50	2.089,72	
2154*	FERNANDEZ PEREZ DOMINGO	0,69	828	23.958	22.494	7.868,40	4.347,43	
260*5*	FERNANDEZ PEREZ PEDRO RAUL	0,57	684	32.012	29.097	10.513,54	5.597,59	MPT024
2199**	FERNANDEZ QUERALES FRANCIS DEL CARMEN	0,10	120	6.494	5.101	2.132,79	1.126,39	
*421**2**	FERNANDEZ RODRIGUEZ ALFREDO	0,04	48	865	989	284,08	166,04	
2129*	FERNANDEZ RODRIGUEZ ISABEL	1,15	1.380	64.718	65.992	21.255,01	11.314,46	
214*1	FERNANDEZ RODRIGUEZ JUAN JOSE	0,04	48	1.485	1.927	487,71	267,85	
225*1*	FERNANDEZ RODRIGUEZ MANUELA	1,21	1.452	69.477	72.483	22.817,99	12.131,68	
*42*9*0**	FERNANDEZ RODRIGUEZ MARIA DEL PILAR	0,30	360	11.286	12.232	3.706,60	2.033,29	
2*041*	FERNANDEZ RODRIGUEZ NIEVES	0,04	48	908	989	298,21	173,10	
****35*97*	FERNANDEZ SICILIA PILAR	0,17	204	7.021	6.390	2.305,87	1.254,93	
****1443**	FERNANDEZ VALDES JOSE IMELDO	0,00	0	6.825	9.998	2.241,50	1.120,75	
*421**5***	FERRAZ CABRERA MARIA DEL PILAR	0,26	312	19.185	20.395	6.300,83	3.305,98	MPT004
2138**	FERRAZ CALDERON GREGORIO	2,14	2.568	107.621	113.995	35.345,44	18.951,18	
*4*1**9*6*	FERRAZ CANDELARIO JESUS AYOZE	0,10	120	1.558	3.359	511,68	315,84	
2183**	FERRAZ DIAZ NICOLAS IVAN	0,42	504	20.018	18.964	6.574,41	3.538,70	
*7*4**49**	FERRAZ HERNANDEZ ANGEL MIGUEL	0,68	816	29.595	31.127	9.719,74	5.266,80	
*421**6**	FERRAZ JAVIER JULIA	0,14	168	4.948	6.996	1.625,04	896,52	
***414**3*	FERRAZ PERESTELO CONCEPCION NIEVES	0,94	1.128	60.155	53.304	19.756,41	10.439,44	
*42**0*4*	FERRAZ RODRIGUEZ ANGELA	0,19	228	13.344	13.387	4.382,50	2.305,15	
E38698007	FINCA AGARETA C.B.	0,93	1.116	95.947	95.088	31.511,40	16.309,03	
B38404315	FINCA EL COMPROMISO S.L	8,83	10.596	413.755	445.543	135.887,53	73.218,51	
B76765320	FINCA FRUTERIA SIAM S.L.	0,23	276	3.696	4.364	1.213,85	744,92	
B38696936	FINCA LA DEHESA S.L. UNIP.	8,26	9.912	468.322	439.499	153.808,70	81.834,28	
E38709218	FINCA LEONARDO CB	0,41	492	6.600	2.866	439,43	465,71	MPT023
E38295325	FINCA OROPESA HNOS. CULLEN Y LUGO C.B.	10,98	13.176	452.840	424.485	148.724,03	80.924,24	
B38229282	FINCA SAN JUAN S.L.	0,00	0	562.227	580.114	184.649,47	92.295,26	
***551*3**	FLORES SUAREZ JOSEFA	0,10	120	6.341	4.300	1.991,56	1.055,78	MPT023
2667*	FOX ROBERTO	0,30	360	16.360	14.029	5.373,03	2.866,23	
228*6*	FRANCISCO COLMENAREZ KATIUSKA NATA	0,53	636	24.535	26.209	8.057,91	4.346,19	
21*45*	FRANCISCO FRANCISCO CARMEN ALICIA	0,59	708	23.530	23.868	7.727,84	4.217,20	
*42****03*	FRANCISCO RODRIGUEZ ADONIS	0,61	732	28.372	32.055	9.318,07	5.024,04	
*421***1**	FRANCISCO CONCEPCION ANTONIO	0,23	276	11.827	8.270	3.878,37	2.077,15	MPT023
***1*71*4*	FRANCISCO CONCEPCION FRANCISCO	1,21	1.452	42.366	40.445	13.914,05	7.681,16	
2169**	FRANCISCO CONCEPCION JOSE	0,13	156	4.304	4.724	1.413,54	784,77	
2203**	FRANCISCO CONCEPCION MARIA NELA	0,17	204	8.888	14.010	2.919,04	1.561,52	
***16*3*8*	FRANCISCO FRANCISCO JORGE LUIS	0,00	0	178.462	194.086	58.611,40	29.296,79	
*42*6*7**	FRANCISCO FRANCISCO MARIA DEL CARMEN	0,91	1.092	42.815	46.832	14.061,52	7.574,94	
***1*1*20*	FRANCISCO HERRERA ENRIQUE	0,26	312	16.705	26.084	5.486,34	2.898,88	
*4*164***	FRANCISCO JAVIER RICARDO MARTIN	0,27	324	11.393	12.559	3.741,74	2.032,86	
2287*	FRANCISCO LUCENA JOSE LUIS	0,00	0	32.135	25.975	10.553,94	5.275,90	MPT006
**2*7*9*8*	FRANCISCO MACHIN JUAN JOSE	0,54	648	29.682	30.894	9.748,31	5.197,10	
***1*82*9*	FRANCISCO MACHIN MARIA DEL PILAR	0,00	0	18.553	18.810	6.093,27	3.046,29	
*4*1**1*7*	FRANCISCO MACHIN MARIA DORIS	0,38	456	30.002	30.956	9.853,41	5.153,67	
2*714*	FRANCISCO MACHIN MARIA JESUS	0,54	648	29.375	30.894	9.647,48	5.146,71	
****7126**	FRANCISCO MACHIN MARIA ZAIDA	0,54	648	29.513	30.893	9.692,81	5.169,37	
*4214****	FRANCISCO MARTIN INES MARGARITA	0,12	144	3.405	2.318	1.075,26	609,63	MPT023
*4214****	FRANCISCO MURILLO ALVARO	1,17	1.404	67.253	67.253	22.087,57	11.742,60	

(1) Los Kilos Comercializados incluyen pérdidas de producción justificadas mediante actas de Agroseguro y cantidades retiradas en condiciones excepcionales de mercado y bajo el control de las autoridades.

(2) Equivalencias de los códigos de incidencias en el Anexo IV.



AYUDA A LOS PRODUCTORES DE PLATANOS

ANEXO I - SOLICITUDES A PAGAR

NIF/CIF	Nombre/Razón Social	Superficie Validad (Ha)	Importe Superficie (€)	Cdad. de Referencia (Kg)	Kg. Comerc.(1) (Kg)	Importe cdad. Referencia (€)	Importe Primer Pago (€)	Incidencias (2)
***057**2*	FRANCISCO ORTEGA MARIA ISABEL	0,59	708	33.248	37.814	10.919,47	5.812,48	
*42**8*7**	FRANCISCO PEREZ PEDRO MANUEL	0,44	528	14.992	16.573	4.923,74	2.725,63	
*421**6***	FRANCISCO RIOS LINA	0,49	588	28.941	26.237	9.504,95	5.045,48	
***1283**	FRANCISCO RODRIGUEZ MARIA	0,18	216	7.960	8.619	2.614,26	1.415,13	
215*2*	FRANCISCO RODRIGUEZ PEDRO	0,28	336	17.217	18.706	5.654,49	2.994,91	
**21*5*0*	FREITEZ PEREZ JUANA PASTORA	0,31	372	19.231	19.143	6.315,94	3.343,54	
4*340	FRIEDRICH HABEL KLAUS JOSEF	0,12	144	7.652	6.886	2.513,10	1.328,55	
B38364048	FRUTORZA, S.L.	0,34	408	16.895	14.019	5.548,74	2.978,05	
2196**	FUENTES HERNANDEZ MACARENA	0,10	120	7.145	8.871	2.346,59	1.233,29	
21*64	FUENTES DIAZ DANIEL	0,10	120	3.756	3.711	1.233,56	676,78	
2*8*50	FUENTES DIAZ MARIA BEGOÑA	0,10	120	3.686	3.697	1.210,57	665,28	
215*1*	FUENTES DOMINGUEZ ALBERTO CONRADO	0,09	108	7.617	8.869	2.501,61	1.304,80	
8848*	GALAN SAUCO JUAN ANTONIO	2,09	2.508	79.223	64.587	26.018,82	14.259,41	
**8*3*1*7*	GARCIA LOVELL KALENA	2,17	2.604	68.424	56.106	22.472,16	12.534,64	MPT024
*4**95**3*	GARCIA PEREZ HECTOR	0,74	888	43.628	24.346	8.226,39	4.556,35	MPT023
****2133*	GARCIA RODRIGUEZ ALFONSO	1,05	1.260	53.352	54.780	17.522,13	9.388,64	
2*142*	GARCIA AFONSO MODESTO MANUEL	2,00	2.400	134.488	128.877	44.169,23	23.277,66	
****45*41*	GARCIA BRITO MONICA IDA	0,25	300	11.197	7.504	3.457,98	1.878,99	MPT023
21*8*7	GARCIA CAMACHO ANTONIO	0,33	396	13.292	15.426	4.365,42	2.380,59	
***1*769**	GARCIA CAMACHO ROSA MARIA	0,13	156	8.012	6.203	2.631,34	1.393,67	
21*34*	GARCIA CONCEPCION ERNESTO EUTROPIO	0,00	0	52.546	54.812	17.257,42	8.626,54	
*4*98*6**	GARCIA DIAZ FULGENCIO ANTONIO	0,10	120	204.472	202.739	67.153,74	33.626,55	
*4*958***	GARCIA DIAZ JUAN	0,00	0	233.694	233.764	76.750,98	38.363,62	
***48*58**	GARCIA DIAZ PAULINO	0,00	0	41.381	30.768	13.590,55	6.793,70	
2*460	GARCIA FERRAZ MARIA ASCENSION	0,32	384	16.737	16.720	5.496,85	2.940,12	
21*8*3	GARCIA FRANCISCO PEDRO MIGUEL	0,68	816	35.159	39.335	11.547,09	6.180,17	
***4*2*40*	GARCIA GARCIA CARMELO S.	0,46	552	21.759	22.374	7.146,20	3.848,50	
1906*	GARCIA GONZALEZ PEDRO	0,78	936	15.674	12.985	5.147,73	3.041,52	
27*67*	GARCIA GUILLEN JOSE JULIAN	0,74	888	47.182	33.107	15.495,75	8.189,85	MPT004
8*413	GARCIA HERNANDEZ DACIL	5,65	6.780	335.223	324.007	110.095,65	58.419,40	
*4**35*1**	GARCIA HERNANDEZ EMILIO	0,60	720	50.929	53.166	16.726,36	8.720,98	
2189**	GARCIA HERNANDEZ JUSTO	0,39	468	27.745	29.628	9.112,15	4.789,16	
*4**79**5*	GARCIA HERNANDEZ VANESSA	1,68	2.016	64.351	46.508	21.134,48	12.729,26	MOP40 MPT024
***163*3**	GARCIA MARTIN CARMEN LUZ	0,87	1.044	37.047	29.484	12.167,16	6.604,08	
*4*14*2**	GARCIA PEREYRA BLANCA R.	0,42	504	17.441	21.705	5.728,06	3.115,66	
2*515	GARCIA PEREYRA SILVIA M.	0,42	504	17.523	21.690	5.754,99	3.129,12	
21*25	GARCIA PEREZ ANTONIO	0,23	276	17.717	12.572	5.818,70	3.047,01	MPT024
*4*166***	GARCIA PEREZ CRUZ MIRELLA	0,25	300	17.270	12.732	5.671,90	2.985,62	MPT024
****5786**	GARCIA PEREZ EMILIANO VICTOR	0,15	180	9.652	7.736	3.169,95	1.674,97	
2114*	GARCIA PEREZ ERTA	0,18	216	11.937	11.662	3.920,41	2.068,17	
***9*352**	GARCIA PEREZ MARIA A.	0,67	804	15.326	13.696	5.033,44	2.918,42	MPT004
214*0	GARCIA PEREZ NIEVES MARIA	0,00	0	15.101	15.021	4.959,54	2.479,62	
*42*69***	GARCIA PEREZ RAFAEL	1,29	1.548	52.375	49.992	17.201,26	9.372,22	
***1*436**	GARCIA PIÑERO HERMOGENES	0,00	0	28.273	33.838	9.285,56	4.641,92	
*4*1*6*3**	GARCIA RODRIGUEZ ANGEL SERVANDO	0,24	288	9.882	9.974	3.245,49	1.766,74	
*4*15**6**	GARCIA RODRIGUEZ FRANCISCO	0,04	48	1.537	1.874	504,78	276,39	
2*454	GARCIA RODRIGUEZ OFELIA	0,18	216	10.279	9.536	3.375,88	1.795,94	
24*08**	GARCIA SAN LUIS JULIO	0,23	276	16.289	16.234	5.349,71	2.812,58	
2440**	GARCIA SAN LUIS MANUEL	0,42	504	27.144	25.960	8.914,77	4.708,49	
***1**217*	GARCIA SANCHEZ ANTONIO TELMO	0,12	144	2.858	2.910	938,63	541,31	
216*5	GARCIA SANCHEZ FERNANDO	0,97	1.164	53.057	58.452	17.425,25	9.292,23	
***1*688**	GARCIA TOLEDO MARTA	0,75	900	47.761	42.987	15.685,91	8.290,89	
2553**	GARCIA VEGA ISABEL	1,26	1.512	86.035	91.181	28.256,05	14.879,82	
27*4*3*	GOMEZ BRITO JOSE JUAN	0,12	144	7.228	9.495	2.373,85	1.258,92	
****3079**	GOMEZ GONZALEZ AARON	1,35	1.620	71.265	65.870	23.405,21	12.509,17	
*421***9**	GOMEZ AFONSO FRANCISCO JOSE	0,65	780	29.896	30.689	9.818,59	5.298,21	
2*43*3	GOMEZ AFONSO MARIA DELIA	0,00	0	21.742	22.097	7.140,61	3.569,78	
*784*5***	GOMEZ CAMACHO GERARDO	0,39	468	25.475	29.113	8.366,62	4.416,52	
***4116**	GOMEZ CONCEPCION DORA	0,06	72	4.208	3.346	1.382,01	727,00	
***4116**	GOMEZ GOMEZ CARMEN MARCELA	0,16	192	7.203	7.717	2.365,64	1.278,82	
***411*6**	GOMEZ GOMEZ MARIA NIEVES	0,19	228	9.014	10.330	2.960,42	1.594,21	
2*489	GOMEZ GOMEZ SANTIAGO VICTOR	0,11	132	7.641	8.166	2.509,49	1.320,74	
***1*403**	GOMEZ GONZALEZ HERIBERTO	0,49	588	49.299	49.461	16.191,03	8.387,42	
***124**7*	GOMEZ HERNANDEZ JUANA MARIA	0,25	300	10.327	11.522	3.391,64	1.845,82	
269*1*	GOMEZ HERNANDEZ RUPERTA EVELIA	0,63	756	37.975	33.808	12.471,94	6.612,47	
29*12*	GOMEZ LEAL EZEQUIEL	0,20	240	12.506	11.778	4.107,28	2.173,58	
*7*4*2**2*	GOMEZ LORENZO ANDREA	0,02	24	1.091	1.234	358,31	191,15	
*784***7**	GOMEZ MARTIN LORENZO	0,00	0	9.518	9.001	3.125,95	1.562,97	
21*64**	GOMEZ MARTIN MARIA DEL CARMEN	0,18	216	9.893	8.917	3.249,10	1.732,55	
*42*7***1*	GOMEZ PEREZ ADELTO DE JESUS	0,00	0	6.282	6.061	2.063,16	1.031,58	MPT024
*4*159***	GOMEZ PEREZ CARMEN	0,07	84	1.588	1.077	498,87	291,43	MPT023
*42***20**	GOMEZ PEREZ ISABEL CARMEN	0,11	132	6.327	5.109	2.077,94	1.104,97	
21*47**	GOMEZ PEREZ ISABEL TERESA	0,19	228	11.766	14.451	3.864,24	2.046,11	
2*240	GOMEZ RODRIGUEZ ANA	0,40	480	37.539	37.811	12.328,75	6.402,93	
*4**44**8*	GOMEZ RODRIGUEZ JUAN	0,06	72	107.695	104.021	35.369,74	17.715,74	

(1) Los Kilos Comercializados incluyen pérdidas de producción justificadas mediante actas de Agroseguro y cantidades retiradas en condiciones excepcionales de mercado y bajo el control de las autoridades.

(2) Equivalencias de los códigos de incidencias en el Anexo IV.



AYUDA A LOS PRODUCTORES DE PLATANOS

ANEXO I - SOLICITUDES A PAGAR

NIF/CI	Nombre/Razón Social	Superficie Validada (Ha)	Importe Superficie (€)	Cdad. de Referencia (Kg)	Kg. Comerc.(1) (Kg)	Importe cdad. Referencia (€)	Importe Primer Pago (€)	Incidencias (2)
1958**	GOMEZ RODRIGUEZ MARIA CELIA	0,86	1.032	26.062	28.748	8.559,41	4.794,79	
210*2*	GOMEZ RODRIGUEZ MARIA ESTHER	0,44	528	13.010	12.119	4.272,81	2.400,27	
***1*299**	GOMEZ SAN JUAN EDUARDO EZEQUIEL	0,18	216	9.407	9.959	3.089,49	1.652,74	
*42*6*7***	GOMEZ SAN JUAN LUIS MANUEL	0,10	120	8.854	8.670	2.907,87	1.513,93	
2135**	GOMEZ SANCHEZ MARIA LOURDE YLIDIA	0,39	468	21.625	24.046	7.102,19	3.784,51	
2*467*	GOMEZ SANCHEZ NICOLAS	0,24	288	8.905	7.809	2.924,62	1.606,31	
***16*1*7*	GONZALEZ FERNANDEZ JULIA MARIA	0,29	348	8.426	4.536	1.872,68	1.110,34	MPT023
2114**	GONZALEZ RODRIGUEZ JUAN MANUEL	0,24	288	9.505	6.715	3.121,68	1.704,84	
*4*4**30**	GONZALEZ SAN BLAS ERIKA	0,20	240	10.136	8.260	3.328,91	1.784,45	
****5121**	GONZALEZ VERA JUAN FRANCISCO	0,04	48	1.642	1.743	539,27	293,63	
21*1*4	GONZALEZ AFONSO MARIA SOCORRO	0,36	432	12.862	15.112	4.224,20	2.327,99	MPT004
2105**	GONZALEZ ARMAS ISABEL AURORA	0,32	384	23.546	21.933	7.733,09	4.057,87	
67*35	GONZALEZ BENITEZ AARON ANDRES	3,33	3.996	153.709	187.530	50.481,89	27.230,71	
***164*6**	GONZALEZ BRAVO JORGE FRANCISCO	0,47	564	27.812	26.974	9.134,15	4.848,14	
*4**518**	GONZALEZ BRITO JOSE LOPE	0,09	108	5.987	7.856	1.966,28	1.037,14	
21*96	GONZALEZ CALERO JULIA	0,19	228	16.819	17.311	5.523,78	2.875,60	
*4*14*0**	GONZALEZ CAMACHO JOSE LUIS	0,00	0	6.143	5.705	2.017,51	1.008,75	
***156*8**	GONZALEZ CEREZO ENRIQUE	0,00	0	6.585	6.509	2.162,67	1.081,33	
84*45	GONZALEZ CONCEPCION ANTONIO TEODORO	0,11	132	1.497	1.568	491,65	311,82	
*4*1**8*2*	GONZALEZ DIAZ JESUS MANUEL	0,07	84	4.578	7.398	1.503,53	793,76	
*42*6***1*	GONZALEZ DIAZ MARIA ROSARIO	0,16	192	15.584	20.388	5.118,17	2.654,87	
2457**	GONZALEZ DIAZ SANTIAGO	0,13	156	4.564	6.248	1.498,93	827,46	
18*95*	GONZALEZ DIAZ TEODORO	0,00	0	1.987	1.612	652,58	326,29	
216*5	GONZALEZ DIAZ VICTOR MANUEL	0,21	252	9.706	9.093	3.187,69	1.719,84	
8*6*02	GONZALEZ DOBLE CARMEN	0,00	0	21.296	22.291	6.994,14	3.496,58	
3345**	GONZALEZ DOMINGUEZ CARMEN	0,16	192	7.316	4.504	1.997,48	1.094,74	MPT023
*42**72**	GONZALEZ GOMEZ ENRIQUE FERMIN	0,00	0	9.745	6.720	3.133,83	1.566,91	MPT023
*7*41*4**	GONZALEZ GOMEZ MARIA DEL CARMEN	0,00	0	6.374	7.085	2.093,38	1.046,69	
**21*5*9*	GONZALEZ GONZALEZ ANDRES REGINALDO	0,00	0	5.334	5.651	1.751,81	875,90	
2033**	GONZALEZ GONZALEZ ANTONIO	0,46	552	31.485	28.454	10.340,46	5.445,11	
2055**	GONZALEZ GONZALEZ CARLOS	0,23	276	11.681	13.134	3.836,33	2.056,15	
E38797817	GONZALEZ GONZALEZ C.B.	0,00	0	46.296	41.663	15.204,76	7.600,55	
*42*62****	GONZALEZ GONZALEZ MARCOS	0,69	828	41.079	44.331	13.491,37	7.158,00	
*4*14***6*	GONZALEZ GUERRA TOMAS	0,09	108	3.801	3.249	1.248,34	678,17	
2423*	GONZALEZ HERNANDEZ ISABEL MARIA	0,36	432	16.511	17.093	5.422,62	2.927,01	
*4*15**1**	GONZALEZ HERNANDEZ JOSE	0,31	372	13.149	15.569	4.318,46	2.345,11	
2116**	GONZALEZ HERNANDEZ MARIA CANDELARIA	0,47	564	15.424	13.428	5.065,62	2.814,55	MPT024
***129*1**	GONZALEZ HERNANDEZ MARIA NIEVES	0,36	432	16.588	17.115	5.447,91	2.939,64	
2*60*4	GONZALEZ JERONIMO CARMEN MARIA	0,20	240	12.768	12.509	4.193,33	2.216,59	
*421*0****	GONZALEZ JERONIMO MARIA NIEVES	0,02	24	684	754	224,64	124,32	
*78*11****	GONZALEZ JORGE FRANCISCO	0,00	0	15.357	15.853	5.043,62	2.521,64	
2164*	GONZALEZ LEAL EULALIA	0,23	276	12.174	13.227	3.998,24	2.137,08	
219*5	GONZALEZ LEON ALEJANDRO	0,17	204	14.348	15.010	4.712,24	2.457,97	
8*15*3	GONZALEZ LEON ANA LUISA	0,10	120	4.078	3.511	1.339,31	729,65	
2*7*90	GONZALEZ LEON JUAN PEDRO	0,21	252	13.687	15.253	4.495,15	2.373,45	
*42**7*8**	GONZALEZ LOPEZ NIEVES	0,05	60	1.435	2.292	471,29	265,64	
***41*8*4*	GONZALEZ LORENZO ENRIQUE	0,33	396	13.571	14.178	4.457,05	2.426,38	
254*6*	GONZALEZ MACHIN JAIME	0,03	36	1.226	1.210	402,64	219,32	
***13*79**	GONZALEZ MARTIN ANTONIO	0,15	180	5.710	6.733	1.875,30	1.027,65	
***1*62*4*	GONZALEZ MARTIN CARMEN D.	0,17	204	8.300	8.465	2.725,92	1.464,96	
2*868*	GONZALEZ MARTIN CARMEN NIEVES	0,06	72	942	1.162	309,37	190,68	
*42*6**9**	GONZALEZ MARTIN JOSE ALBERTO	0,09	108	2.353	6.071	772,78	440,39	
215*9	GONZALEZ MARTIN LORENZO SARBELIO	0,14	168	2.717	6.080	892,33	530,16	
2101**	GONZALEZ MONTESINOS CARLOS DANIEL	0,08	96	6.053	7.544	1.987,95	1.041,97	
2*548	GONZALEZ PAZ JUAN ESTEBAN	0,00	0	11.534	16.302	3.788,05	1.894,02	
*783*9****	GONZALEZ PEREZ AGUSTIN	0,22	264	3.834	3.244	1.259,18	761,59	
214*6	GONZALEZ PEREZ CARMEN GLORIA	0,72	864	32.229	33.813	10.584,81	5.723,18	
***1*689*	GONZALEZ PEREZ EMETERIO	0,26	312	16.812	20.049	5.521,48	2.916,44	
2648*	GONZALEZ PEREZ MARIA INMACULADA	0,18	216	14.759	15.154	4.847,22	2.531,43	
3*6*51	GONZALEZ PEREZ MARIA TERESA	0,26	312	6.398	5.491	2.101,26	1.206,63	MPT024
***161*7*	GONZALEZ PEREZ PEDRO BONOSO	0,00	0	8.727	9.088	2.866,16	1.433,08	
2101**	GONZALEZ RODRIGUEZ ADELA	0,34	408	13.760	16.650	4.519,12	2.463,41	
****1506**	GONZALEZ RODRIGUEZ ANTONIA M.	0,30	360	17.079	18.583	5.609,17	2.984,25	
*421****9*	GONZALEZ RODRIGUEZ JUAN ROBERTO	1,32	1.584	80.025	80.587	26.282,22	13.929,21	
21*75	GONZALEZ RODRIGUEZ MARIA DEL CARMEN	0,38	456	22.187	23.597	7.286,76	3.870,77	
***16*40*	GONZALEZ RODRIGUEZ MARIA REMEDIOS	0,36	432	15.316	12.967	5.030,15	2.730,83	
216*9	GONZALEZ RODRIGUEZ MARIA VICTORIA	0,20	240	3.511	2.607	1.153,10	696,55	
*4*1***29*	GONZALEZ RODRIGUEZ ONELIA	0,50	600	14.678	12.158	4.820,62	2.710,07	
*42*4**3**	GONZALEZ RODRIGUEZ ROSA MARY	0,30	360	16.278	13.845	5.346,10	2.852,77	
*424***0**	GONZALEZ SAN BLAS ZULAYA	0,25	300	9.797	10.732	3.217,58	1.758,79	
2053**	GONZALEZ SANTOS NAYRA	0,15	180	3.086	9.672	1.013,51	596,75	
*4*197****	GONZALEZ TOLEDO JOSE DAVID	0,35	420	17.201	16.197	5.649,24	3.034,28	MPT024
****5102**	GONZALEZ VEGA CARMEN	0,44	528	38.590	35.465	12.673,92	6.599,46	
*45*37****	GONZALEZ VERA JULIAN SALVADOR	0,20	240	7.058	7.806	2.318,02	1.279,01	
*42***5*9*	GONZALEZ VIÑA YAJAIRA	0,13	156	4.866	4.075	1.598,11	877,05	

(1) Los Kilos Comercializados incluyen pérdidas de producción justificadas mediante actas de Agroseguro y cantidades retiradas en condiciones excepcionales de mercado y bajo el control de las autoridades.

(2) Equivalencias de los códigos de incidencias en el Anexo IV.



AYUDA A LOS PRODUCTORES DE PLATANOS

ANEXO I - SOLICITUDES A PAGAR

NIF/CIF	Nombre/Razón Social	Superficie Validada (Ha)	Importe Superficie (€)	Cdad. de Referencia (Kg)	Kg. Comerc.(1) (Kg)	Importe cdad. Referencia (€)	Importe Primer Pago (€)	Incidencias (2)
B38526752	GRUAS Y TRANSPORTES VALLE SUR, S.L.	0,00	0	8.535	8.691	2.803,10	1.401,55	
B35604727	GRUPO CORELLI 2, S.L.	2,08	2.496	60.694	28.533	6.186,21	4.340,34	MPT023
*4*1**2*8*	GUARDIA FERNANDEZ DOLORES	0,13	156	7.106	7.954	2.333,78	1.244,89	
**2*4*1*5*	GUERRA CRESPO MARIA LUZ	0,64	768	27.432	30.047	9.009,35	4.887,73	
*4**569**	GUERRA GUERRA MARIA NIEVES	0,23	276	6.839	5.801	2.246,09	1.261,04	
*42**2**2*	GUERRA GUERRA PEDRO JAVIER	0,28	336	8.522	10.027	2.798,83	1.567,41	
21*19	GUERRA GUERRA SEGUNDO ASTERIO	0,29	348	13.512	11.270	4.437,68	2.392,71	
*4211****	GUERRA GUERRA VICENTE P.	0,63	756	19.330	21.460	6.348,45	3.551,71	
2175*	GUERRA HERNANDEZ REGULO ERASMO	0,21	252	7.193	7.273	2.362,36	1.307,18	
2*749	GUERRA MARTIN ADELMO	0,20	240	10.928	10.244	3.589,02	1.914,51	MPT024
2174*	GUERRA MARTIN FRANCISCO	0,15	180	6.925	4.754	2.274,34	1.227,17	MPT024
*426****6*	GUERRA MEDINA JUAN	0,38	456	50.282	47.436	16.513,87	8.482,81	
***162**4*	GUERRA MOLINA RUPERTO JUAN	1,50	1.800	73.898	77.101	24.269,95	13.031,37	
*42**3**9*	GUERRA PADILLA VIDAL	0,28	336	14.008	19.337	4.600,57	2.468,13	
***1645**	GUERRA PIÑERO JUAN LUIS	0,47	564	24.805	30.958	8.146,58	4.354,52	
*4*0*6*6**	GUERRA REYES VICTORIA	0,18	216	6.649	4.996	2.183,69	1.199,84	
****2976*	GUERRA RODRIGUEZ JUANA	0,03	36	1.448	1.409	475,55	255,77	
*4**6*99*	GUTIERREZ PEREZ REMIGIO	0,12	144	3.318	1.469	248,61	196,30	MPT023
9*295	GUTIERREZ RODRIGUEZ ERNESTO	0,46	552	20.575	22.636	6.757,34	3.654,13	
***1*864**	GUTIERREZ RODRIGUEZ RICARDO	0,21	252	14.944	14.882	4.907,98	2.579,80	
*4*149****	GUTIERREZ VAZQUEZ ANTONIO	0,05	60	3.437	2.943	1.128,79	594,39	
***16*14**	GUTIERREZ VAZQUEZ MARIA DOLORES	0,05	60	3.353	2.997	1.101,20	580,60	
E38440954	HDROS. DE DOÑA OLGA MARIA RODRIGUEZ MORALES C.B.	1,22	1.464	53.977	107.771	17.727,40	9.593,22	
***1*924**	HENRIQUEZ MARTIN EMERIO	0,00	0	38.305	35.665	12.580,32	6.288,76	
2*531*	HENRIQUEZ MARTIN MIGUEL ARTURO EMERIO REMEDIOS	0,00	0	38.311	35.630	12.582,29	6.289,74	
*4***41*4*	HENRIQUEZ MARTIN RAQUEL MARIA	0,00	0	38.469	36.637	12.634,18	6.315,68	
****7*246*	HENRIQUEZ MORALES JUAN ANTONIO	0,87	1.044	43.290	34.819	14.217,52	7.628,92	
****617*9*	HENRIQUEZ PEREZ JULIO ANTONIO	0,16	192	7.517	7.469	2.468,77	1.330,38	
E76513688	HEREDEROS DE DON JUAN MARIO PEREZ FERNAN	1,20	1.440	77.966	62.442	25.605,99	13.519,23	
E76511229	HEREDEROS DE MARIA GARCIA PEREZ, C.B	0,71	852	35.689	35.326	11.721,16	6.285,18	
B38858478	HEREDEROS DE MORALES, S.L.	28,81	34.572	1.407.463	1.433.980	462.246,20	248.328,69	
E38842217	HEREDEROS DE PABLO GUERRA C.B.	0,43	516	19.332	19.970	6.349,11	3.432,09	
B76504927	HEREDEROS DE PEDRO DORTA, S.L.	3,76	4.512	260.933	260.200	85.696,95	45.090,40	
E38707741	HERMANOS DEL ROSARIO C.B.	3,36	4.032	463.344	463.070	152.173,80	78.078,06	
E35470905	HERMANOS PEREZ LOPEZ C.B.	0,00	0	53.957	51.674	17.720,83	8.858,18	
E38439634	HERMANOS PEREZ SANTOS C.B.	0,61	732	65.902	57.045	21.643,87	11.184,93	
B38499166	HERMAR ACOSTA CASTRO, S.L.	1,85	2.220	28.705	34.439	9.427,44	5.822,47	
211*1*	HERNANDEZ CABRERA BLANCA NIEVES	0,63	756	34.055	39.030	11.184,51	5.968,95	
****9647**	HERNANDEZ DIAZ JULIO AITOR	0,33	396	27.536	25.108	9.043,51	4.718,87	
****6*609*	HERNANDEZ DIAZ MARIA VICTORIA	0,25	300	12.628	10.902	4.147,35	2.223,60	
*4**506**	HERNANDEZ HERNANDEZ ANTONIO	1,01	1.212	45.718	42.586	15.014,93	8.111,47	
84*41*	HERNANDEZ RODRIGUEZ MARIA DEL CARMEN	0,03	36	660	1.559	216,76	126,38	
21*55*	HERNANDEZ ABREU JOSE MIGUEL	0,02	24	618	644	202,96	113,48	
2*099*	HERNANDEZ ACOSTA JORGE	0,33	396	23.274	25.961	7.643,76	4.019,22	
*4**753**	HERNANDEZ ALVAREZ ALVARO	0,00	0	53.658	53.051	17.622,63	8.809,09	
*4**490**	HERNANDEZ ARMAS JOSE LUIS	0,49	588	33.246	31.029	10.918,82	5.752,19	
217*0	HERNANDEZ BARRETO ALEJANDRO	0,04	48	1.437	1.180	471,94	259,97	
*42**3*9**	HERNANDEZ BARRETO YURENA	0,21	252	9.099	9.718	2.988,34	1.620,17	
21*2*0	HERNANDEZ BIENES ANASTASIO	0,10	120	7.365	7.475	2.418,85	1.269,42	
***151*2**	HERNANDEZ BIENES FRANCISCO	0,23	276	11.421	13.777	3.750,94	2.013,47	
*42*67****	HERNANDEZ BIENES ROSA ABEL	0,10	120	7.349	7.440	2.413,59	1.266,79	
21*64	HERNANDEZ BRITO CARLOS FREDY	0,24	288	11.613	10.247	3.814,00	2.050,98	
8*12*1	HERNANDEZ BRITO DOMITILA DE LAS N.	0,51	612	37.574	40.326	12.340,24	6.474,66	
B38371100	HERNANDEZ BRITO S.L.	0,00	0	180.585	196.903	59.308,65	29.645,29	
2*0*14	HERNANDEZ CABRERA ANTONINA NINIVE	0,43	516	14.722	14.236	4.835,07	2.675,31	
*42*99****	HERNANDEZ CABRERA FACUNDO	0,00	0	25.307	31.443	8.311,45	4.155,02	
***170**3*	HERNANDEZ CACERES ANGEL MARIA	0,02	24	3.166	2.398	1.039,79	531,89	
*3**812**	HERNANDEZ CEJAS MARIA CELIA	0,88	1.056	33.451	55.699	10.986,14	6.019,75	
***414**7*	HERNANDEZ CONCEPCION EMERITA	0,25	300	14.640	15.390	4.808,14	2.553,89	
*42*9**9**	HERNANDEZ CRUZ CESAR	0,00	0	29.738	24.296	9.766,70	4.882,41	
21*5*1	HERNANDEZ CRUZ LUCIO	0,19	228	12.593	13.299	4.135,85	2.181,86	
22*43	HERNANDEZ DELGADO OSVALDO HIPOLITO	0,47	564	28.458	30.702	9.346,32	4.954,19	
5*664	HERNANDEZ DENIZ FRANCISCO JESUS	0,77	924	34.752	24.590	11.413,42	6.167,35	
*4*16**6**	HERNANDEZ DIAZ ANTONIO F.	0,98	1.176	42.912	33.959	14.093,37	7.632,85	
214*5	HERNANDEZ DIAZ CARMEN	0,34	408	25.096	24.016	8.242,15	4.324,31	
****4737*	HERNANDEZ DIAZ FELIX	1,05	1.260	101.748	91.146	33.416,59	17.333,29	MPT004
***1358**	HERNANDEZ DIAZ GUSTAVO	0,24	288	10.273	11.064	3.373,91	1.830,95	
*4**1*04*	HERNANDEZ DIAZ MANUEL	0,11	132	5.289	5.109	1.737,04	934,52	
3*904	HERNANDEZ DIAZ MARIA JOSE	0,14	168	6.990	4.657	2.140,67	1.154,33	MPT023
*42*54***	HERNANDEZ DIAZ MARIA OLGA	0,07	84	3.372	3.582	1.107,44	595,72	
***1*9*47*	HERNANDEZ DIAZ SABINA	0,10	120	2.282	1.855	749,46	434,73	
*42*5**4**	HERNANDEZ FERNANDEZ ANGEL EVELIO	0,71	852	20.610	17.593	6.768,84	3.809,83	

(1) Los Kilos Comercializados incluyen pérdidas de producción justificadas mediante actas de Agroseguro y cantidades retiradas en condiciones excepcionales de mercado y bajo el control de las autoridades.

(2) Equivalencias de los códigos de incidencias en el Anexo IV.



AYUDA A LOS PRODUCTORES DE PLATANOS

ANEXO I - SOLICITUDES A PAGAR

NIF/CIF	Nombre/Razón Social	Superficie Validada (Ha)	Importe Superficie (€)	Cdad. de Referencia (Kg)	Kg. Comerc.(1) (Kg)	Importe cdad. Referencia (€)	Importe Primer Pago (€)	Incidencias (2)
****5653**	HERNANDEZ FERNANDEZ EULALIA ANGELA	0,35	420	16.590	18.894	5.448,57	2.933,98	
2*8*61	HERNANDEZ FERNANDEZ JACOBO	0,33	396	11.353	12.088	3.728,61	2.062,28	
2*74*6	HERNANDEZ FERRAZ JOSE LUIS	0,73	876	31.255	40.416	10.264,92	5.569,30	
3603*	HERNANDEZ FRANCISCO ANA LILIA	0,00	0	37.892	44.367	12.444,68	6.220,96	
*4**3*06**	HERNANDEZ FRANCISCO PEDRO	0,04	48	1.918	2.119	629,91	338,95	
21*04*	HERNANDEZ GARCIA ESTEBAN	0,59	708	25.862	27.133	8.493,73	4.600,01	
2*40*4	HERNANDEZ GARCIA ROSA ESTENIA	0,21	252	11.799	9.680	3.875,08	2.063,52	
2925*	HERNANDEZ GIL MARIA TERESA	0,23	276	17.869	15.607	5.868,62	3.071,96	
**8*1*4*9*	HERNANDEZ GOMEZ JOSEFINA	0,03	36	1.453	1.148	477,20	256,60	
*4**66*0**	HERNANDEZ GONZALEZ ANA	0,13	156	7.102	6.940	2.332,47	1.244,23	
1698*	HERNANDEZ GONZALEZ BASILIA MONTSERRAT	0,11	132	5.792	5.843	1.902,23	1.017,11	
*4*16***2*	HERNANDEZ GONZALEZ BENITO MANUEL	0,11	132	5.792	5.786	1.902,23	1.017,11	
*4**7*07**	HERNANDEZ GONZALEZ DIEGO ALBERTO	0,11	132	5.792	5.845	1.902,23	1.017,11	
****1877*	HERNANDEZ GONZALEZ MERCEDES	3,16	3.792	65.648	61.702	21.560,45	12.672,74	
*42*6**2**	HERNANDEZ GONZALEZ ROSA MARIA	0,11	132	5.792	5.878	1.902,23	1.017,11	
216*0*	HERNANDEZ GONZALEZ VICENTE MARIO	0,55	660	25.571	27.116	8.398,15	4.528,25	
*4*9**01*	HERNANDEZ GONZALEZ VICTORIA	0,17	204	5.000	4.222	1.642,12	923,06	
1625*	HERNANDEZ GUERRA EMILIANA	0,18	216	6.005	7.304	1.972,19	1.094,09	
2177**	HERNANDEZ GUERRA VENANCIO	0,50	600	28.276	29.072	9.286,54	4.942,31	
236*3*	HERNANDEZ HENRIQUEZ ANGELA FLORENTINA	0,00	0	14.840	8.722	3.779,51	1.889,75	MPT023
21*5*4	HERNANDEZ HENRIQUEZ FRANCISCO JAVIER	0,32	384	14.830	9.769	4.870,54	2.627,06	MPT024
*4*18*5***	HERNANDEZ HENRIQUEZ GLORIA NATALIA	0,32	384	12.333	9.812	4.050,46	2.217,16	MPT024
21*6*5	HERNANDEZ HENRIQUEZ TOMAS	0,19	228	184.740	182.877	60.673,25	30.441,34	
2154**	HERNANDEZ HERNANDEZ ADOLFO	0,27	324	8.117	9.471	2.665,82	1.494,91	
214*3*	HERNANDEZ HERNANDEZ AIDA MARIA	0,46	552	29.060	28.063	9.544,03	5.047,01	
2*690*	HERNANDEZ HERNANDEZ ANA DORIS	0,08	96	5.860	5.411	1.924,57	1.010,28	
*42*4*1***	HERNANDEZ HERNANDEZ ANASTASIO	0,13	156	1.209	614	244,34	200,17	MPT023
2*488*	HERNANDEZ HERNANDEZ ANTONIO	0,11	132	3.519	3.389	1.155,72	643,86	
84*69*	HERNANDEZ HERNANDEZ CELIDA	0,56	672	33.100	35.439	10.870,87	5.770,20	
216*3*	HERNANDEZ HERNANDEZ FLORA	0,45	540	15.675	17.846	5.148,06	2.843,76	
1*80*1	HERNANDEZ HERNANDEZ GABRIEL	0,77	924	52.711	49.256	17.311,61	9.115,48	
1*27*3	HERNANDEZ HERNANDEZ HERMELO	0,06	72	6.225	6.951	2.044,44	1.058,22	
*4214****	HERNANDEZ HERNANDEZ ISABEL	0,31	372	15.877	16.738	5.214,40	2.792,94	
***4162**	HERNANDEZ HERNANDEZ JESUS	0,04	48	2.641	2.492	867,37	457,68	
*4**7**36*	HERNANDEZ HERNANDEZ JOSE DAVID	0,34	408	16.666	17.213	5.473,53	2.940,45	
***160*6**	HERNANDEZ HERNANDEZ JUAN CIRO	0,06	72	7.426	7.832	2.438,88	1.255,44	
****390*6*	HERNANDEZ HERNANDEZ JUAN MANUEL	0,41	492	9.899	9.512	3.251,08	1.871,54	
***14*94**	HERNANDEZ HERNANDEZ JULIAN	0,23	276	9.832	8.740	3.229,07	1.752,53	
2*477	HERNANDEZ HERNANDEZ LORENZA	0,24	288	14.171	12.414	4.654,11	2.470,89	
27*29*	HERNANDEZ HERNANDEZ MARGARITA	0,13	156	4.339	3.047	1.425,03	790,51	
***14*53**	HERNANDEZ HERNANDEZ MARIA ANTONIA	0,19	228	7.111	8.136	2.335,43	1.281,71	
21*05*	HERNANDEZ HERNANDEZ MARIA CARMEN NIEVES	0,42	504	23.698	27.338	7.783,01	4.142,80	
*4*1**0*3*	HERNANDEZ HERNANDEZ MARIA VENANCIA	0,17	204	10.200	11.238	3.349,93	1.776,96	
**2*0*6*2*	HERNANDEZ HERNANDEZ NICOLASA	0,00	0	36.402	40.339	11.955,33	5.976,36	
8412**	HERNANDEZ HERNANDEZ ORESTES	0,25	300	15.087	14.684	4.954,94	2.627,26	
1*304	HERNANDEZ HERNANDEZ PABLO ENRIQUE	0,09	108	10.206	7.056	3.265,20	1.686,60	MPT023
1*672	HERNANDEZ HERNANDEZ PEDRO	0,15	180	13.478	14.805	4.426,51	2.303,16	
215*4	HERNANDEZ HERNANDEZ ROSA MARIA	0,12	144	4.158	4.910	1.365,59	754,79	
***14*85**	HERNANDEZ HERNANDEZ TERESA JESUS	0,40	480	55.557	61.518	18.246,31	9.360,74	
848*6*	HERNANDEZ HERRERA MANUEL	0,06	72	2.991	2.276	982,31	527,15	
*4*152***	HERNANDEZ HERRERA NIEVES MARIA	0,18	216	7.962	7.413	2.614,92	1.415,46	
*7*6**59*	HERNANDEZ LARA ROQUE	0,20	240	19.027	20.972	6.248,94	3.244,06	
2122**	HERNANDEZ LEON IRMINA AMERICA	0,07	84	4.257	4.533	1.398,10	741,05	
*4**5*20**	HERNANDEZ LOPEZ EULOGIO MANUEL	0,14	168	3.368	4.030	1.106,13	637,06	
*4*14*8***	HERNANDEZ LOPEZ FRANCISCO	0,07	84	2.901	2.223	952,76	518,38	
213*0*	HERNANDEZ LORENZO CIRILO	0,56	672	26.981	32.465	8.861,23	4.765,70	
2*5*21	HERNANDEZ LORENZO FELIPE N.	0,00	0	22.805	20.573	7.489,73	3.744,29	
21*4*9	HERNANDEZ LORENZO FLORENCIO	0,09	108	4.523	5.909	1.485,46	796,73	
***13*6*4*	HERNANDEZ LORENZO IRINEO	0,11	132	6.808	6.396	2.235,91	1.183,95	
2166**	HERNANDEZ LORENZO JESUS MARIA	0,28	336	18.167	20.141	5.966,49	3.150,87	
211*6*	HERNANDEZ LORENZO MARGARITA	0,00	0	11.029	8.340	3.622,20	1.811,10	MPT024
***14**82*	HERNANDEZ LORENZO MARIA REMEDIOS	0,43	516	27.992	30.431	9.193,27	4.853,69	
21*00*	HERNANDEZ LORENZO RUBY	0,12	144	7.405	7.579	2.431,98	1.287,99	
268*0*	HERNANDEZ LUIS MANUEL MARCOLINI	0,10	120	3.030	1.132	20,69	70,34	MPT023
***412*5**	HERNANDEZ MACHIN LEONOR	0,33	396	9.108	7.784	2.991,29	1.693,64	
*4***883**	HERNANDEZ MARTIN ANTONIO MANUEL	0,15	180	3.547	3.034	1.164,92	672,46	
***147*6**	HERNANDEZ MARTIN CARLOS ENRIQUE	0,06	72	1.806	1.215	560,95	316,47	MPT023
2*312*	HERNANDEZ MARTIN ESTHER GLORIA	0,44	528	33.535	37.174	11.013,73	5.769,63	
***70*11**	HERNANDEZ MARTIN JORGE DAVID	0,48	576	14.574	15.452	4.786,46	2.681,01	
28*78*	HERNANDEZ MARTIN JOSE MANUEL	0,05	60	1.750	1.948	574,74	317,37	
21*9*7	HERNANDEZ MARTIN TOMAS FRANCISCO	0,55	660	31.840	35.515	10.457,05	5.557,36	
*4214****	HERNANDEZ MEDINA CANDIDO	0,47	564	22.124	25.014	7.266,07	3.914,40	
***141*9**	HERNANDEZ MEDINA EVELIA	0,11	132	5.277	5.649	1.733,09	932,54	
****4485**	HERNANDEZ MEDINA LUCIANA	0,02	24	543	514	178,33	101,16	

(1) Los Kilos Comercializados incluyen pérdidas de producción justificadas mediante actas de Agroseguro y cantidades retiradas en condiciones excepcionales de mercado y bajo el control de las autoridades.

(2) Equivalencias de los códigos de incidencias en el Anexo IV.



AYUDA A LOS PRODUCTORES DE PLATANOS

ANEXO I - SOLICITUDES A PAGAR

NIF/CI	Nombre/Razón Social	Superficie Validada (Ha)	Importe Superficie (€)	Cdad. de Referencia (Kg)	Kg. Comerc.(1) (Kg)	Importe cdad. Referencia (€)	Importe Primer Pago (€)	Incidencias (2)
*4*1***69*	HERNANDEZ MEDINA MANUEL MONTERRAT	0,79	948	36.975	37.927	12.143,51	6.544,27	
*4*10**3**	HERNANDEZ NAZCO RAFAELA	0,06	72	2.722	2.418	893,97	482,98	
B38487336	HERNANDEZ OROPESA, S.L.	1,01	1.212	152.177	138.649	49.978,74	25.587,67	
41*27	HERNANDEZ ORTEGA MARIA ANGELES	0,52	624	23.765	29.649	7.805,02	4.213,78	
*42***43**	HERNANDEZ ORTEGA NEREO	0,54	648	37.816	38.145	12.419,72	6.532,38	
*42***36**	HERNANDEZ ORTEGA PEDRO MIGUEL	0,07	84	4.814	5.292	1.581,03	832,51	
*42*4**9**	HERNANDEZ PERESTELO CARMEN	0,30	360	14.243	14.008	4.677,75	2.518,70	
213*9	HERNANDEZ PERESTELO LOURDES	0,58	696	31.074	29.215	10.205,48	5.449,61	
*42**7**7**	HERNANDEZ PEREZ ADALBERTO MANUEL	0,11	132	3.139	2.996	1.030,92	581,46	
*42*50****	HERNANDEZ PEREZ ANGELA	0,31	372	17.936	16.781	5.890,63	3.130,94	
21*78	HERNANDEZ PEREZ ANTONIO	0,07	84	4.988	5.330	1.638,18	861,09	
2157**	HERNANDEZ PEREZ CARLOS MANUEL	0,23	276	8.380	7.433	2.752,20	1.514,10	
2152*	HERNANDEZ PEREZ ELVIRA FELIPA	0,24	288	10.630	10.717	3.491,15	1.889,57	
84*1*4	HERNANDEZ PEREZ EUTIMIA EMA	0,02	24	23.597	24.486	7.749,84	3.886,31	
214*7	HERNANDEZ PEREZ IULDA BERTA	1,02	1.224	62.908	54.761	20.660,56	10.939,36	
*4*1*6**4*	HERNANDEZ PEREZ JAIME GABRIEL	0,11	132	3.356	2.962	1.102,19	617,09	
*42*68****	HERNANDEZ PEREZ JOSE ANGEL	0,32	384	22.184	21.166	7.285,78	3.834,29	
2*632*	HERNANDEZ PEREZ LUZ MARINA	0,42	504	19.110	10.271	4.236,02	2.369,89	MPT023
****1851*	HERNANDEZ PEREZ MANUEL	0,20	240	7.802	6.371	2.562,37	1.401,18	
*42**0*9*	HERNANDEZ PEREZ MARCELINO	0,00	0	2.691	2.592	883,79	441,89	MPT006
2*4*02	HERNANDEZ PEREZ MARCIAL JERONIMO	0,23	276	11.522	13.186	3.784,11	2.030,04	
2882**	HERNANDEZ PEREZ MARIA ANGELINA	0,24	288	9.634	12.307	3.164,04	1.726,02	
21*38	HERNANDEZ PEREZ MARIA ISABEL	0,15	180	13.070	12.745	4.292,51	2.236,18	
*4*1*1**4**	HERNANDEZ PEREZ MARINOLA	0,12	144	4.238	4.438	1.391,86	767,93	
****5108**	HERNANDEZ PEREZ MIGUEL	0,76	912	55.132	43.059	18.106,73	9.506,91	MPT024
*42*4**9**	HERNANDEZ PEREZ MIGUEL	0,29	348	14.774	14.975	4.852,15	2.599,87	
***162*6**	HERNANDEZ PEREZ PEDRO MANUEL	0,32	384	22.166	21.166	7.279,87	3.831,34	
****5*073*	HERNANDEZ PEREZ TOMAS PEDRO	0,36	432	16.639	16.485	5.464,66	2.948,02	
***1099**	HERNANDEZ PIÑERO FIDEL	0,10	120	6.735	5.135	2.211,94	1.165,97	
*4***48*3*	HERNANDEZ RAMON MARIA ELA	0,42	504	10.724	13.720	3.522,03	2.013,00	
21*9*7	HERNANDEZ ROCHA EDUARDO ANTONIO	0,39	468	24.644	29.052	8.093,70	4.280,10	
*42*0*0**	HERNANDEZ ROCHA MAURA ANTONIA	0,08	96	6.578	3.770	1.612,23	854,11	MPT023
2918**	HERNANDEZ RODRIGUEZ ANA CELIA	0,36	432	23.992	24.293	7.879,57	4.155,08	
***16**00*	HERNANDEZ RODRIGUEZ ANGELA DELIA	0,15	180	8.729	9.462	2.866,82	1.523,41	
*4*15**1**	HERNANDEZ RODRIGUEZ CARMEN MARIA	0,12	144	8.987	9.229	2.951,55	1.547,77	
**2*4*7*0*	HERNANDEZ RODRIGUEZ CARMEN NIDIA	0,14	168	4.790	5.092	1.573,15	870,57	
***87*0*1*	HERNANDEZ RODRIGUEZ CONSTANZA	0,52	624	13.676	12.141	4.491,54	2.557,59	
***146*9**	HERNANDEZ RODRIGUEZ ELENA GEMA	0,20	240	21.208	20.193	6.965,23	3.602,09	
****2541**	HERNANDEZ RODRIGUEZ JOAQUIN	0,13	156	3.786	4.091	1.243,41	699,70	
***14*0*9*	HERNANDEZ RODRIGUEZ JOSE	0,36	432	24.154	24.537	7.932,78	4.181,67	
*785*1****	HERNANDEZ RODRIGUEZ JOSE MIGUEL	0,25	300	17.692	18.320	5.810,49	3.054,89	
*4*872**	HERNANDEZ RODRIGUEZ LORENA MARIA	0,35	420	22.155	23.782	7.276,25	3.847,51	
*42***94*	HERNANDEZ RODRIGUEZ MARIA ARANZAZU	0,03	36	660	1.561	216,76	126,38	
9259*	HERNANDEZ RODRIGUEZ MARIA DEL PILAR	0,49	588	31.459	42.435	10.331,92	5.458,83	
***13*16*	HERNANDEZ RODRIGUEZ MARIA LOURDES	0,36	432	24.554	24.765	8.064,15	4.247,33	
8*12*2	HERNANDEZ RODRIGUEZ MARIA NIEVES	0,14	168	7.004	6.235	2.300,28	1.234,14	
2*467*	HERNANDEZ RODRIGUEZ MARIA NIEVES	0,42	504	20.206	25.564	6.636,15	3.569,56	
218*0	HERNANDEZ RODRIGUEZ MARIA TERESA	0,04	48	1.021	1.610	335,32	191,66	
1*9*98	HERNANDEZ RODRIGUEZ NIEVES A.	0,06	72	1.718	1.819	564,23	318,11	
21*66*	HERNANDEZ RODRIGUEZ VICENTA	0,23	276	15.829	15.118	5.198,64	2.737,08	
***1*562**	HERNANDEZ RODRIGUEZ VITERSINDO	0,16	192	10.674	8.931	3.505,60	1.848,80	
*42**55**	HERNANDEZ SANGIL JESUS MANUEL	2,54	3.048	133.882	143.780	43.970,21	23.502,08	
****898*6*	HERNANDEZ SANGIL SILVIA	0,60	720	28.767	36.901	9.447,80	5.082,89	
2708**	HERNANDEZ SICILIA PEDRO ANTONIO	0,09	108	4.716	2.932	1.306,47	707,23	MPT023
2*562*	HERNANDEZ SIMON FILIBERTO	0,52	624	20.204	23.959	6.635,50	3.629,22	
*4**52**6*	HERNANDEZ TOLEDO JOSE CANDELARIO	0,08	96	3.347	3.406	1.099,23	597,61	
*42*23****	HERNANDEZ YANES VALENTINA	0,05	60	2.232	3.246	733,04	396,52	
***14**23*	HERRERA CONCEPCION SILVESTRE	0,44	528	19.479	18.569	6.397,39	3.462,21	
****4520**	HERRERA FERNANDEZ JOSE JESUS	1,84	2.208	125.711	129.218	41.286,65	21.740,87	
****471*9*	HERRERA HERNANDEZ ARACELI	0,21	252	8.252	10.738	2.710,16	1.481,08	
2*617	HERRERA HERNANDEZ MANUEL	0,11	132	1.776	1.553	583,28	357,64	
215*6	HERRERA HERNANDEZ MARCELINO	0,77	924	27.422	31.915	9.006,07	4.964,06	MPT024
2145**	HERRERA HERNANDEZ NEREIDA	0,06	72	42.365	40.516	13.913,73	6.991,23	MPT024
*4*16***7*	HERRERA HERRERA ANTONIO	0,24	288	11.155	10.353	3.663,58	1.975,79	
*4**40*0**	HERRERA MARTIN ANSELMO SIMON	0,22	264	6.978	5.230	2.291,75	1.277,87	
2145**	HERRERA MARTIN JAVIER	0,17	204	7.858	8.297	2.580,76	1.392,38	
****688*4*	HERRERA MORENO VICTOR MANUEL	0,00	0	33.417	44.455	10.974,98	5.486,35	
2*667*	HERRERA ORTEGA CARMEN NIEVES	0,13	156	8.939	8.719	2.935,79	1.545,89	
*4**3*76**	HERRERA PEREZ DAVID	0,00	0	49.610	27.670	11.657,77	6.410,33	MOP40 MPT023
*421**8**	HERRERA PEREZ MARIA ISABEL	0,30	360	17.443	24.565	5.728,71	3.044,01	
*4**7*57**	HERRERA RODRIGUEZ MARIA ELDA	0,10	120	3.730	3.334	1.225,02	672,51	
****2*128*	HIJAZO BANZO CARMEN	0,15	180	8.370	11.070	2.748,91	1.464,45	
E38313771	HNOS. GARCIA DURAN C.B.	4,21	5.052	542.615	497.417	178.208,39	91.600,94	MPT024
B38461497	HOYA LIMPIA S.L.	1,30	1.560	69.595	69.652	22.856,74	12.205,04	
E38834230	HRD.DE ROGELIA GONZALEZ GUERRA C.B.	0,44	528	16.261	11.475	5.340,52	2.933,96	

(1) Los Kilos Comercializados incluyen pérdidas de producción justificadas mediante actas de Agroseguro y cantidades retiradas en condiciones excepcionales de mercado y bajo el control de las autoridades.

(2) Equivalencias de los códigos de incidencias en el Anexo IV.



AYUDA A LOS PRODUCTORES DE PLATANOS

ANEXO I - SOLICITUDES A PAGAR

NIF/CIF	Nombre/Razón Social	Superficie Validada (Ha)	Importe Superficie (€)	Cdad. de Referencia (Kg)	Kg. Comerc.(1) (Kg)	Importe cdad. Referencia (€)	Importe Primer Pago (€)	Incidencias (2)
B38810578	INVERSIONES ALVAREZ RODRIGUEZ, S.L.	0,69	828	56.730	53.897	18.631,55	9.727,25	
B38653168	INVERSIONES MAYORICA S.L.	0,42	504	136.070	131.733	44.688,80	22.589,68	
B38480471	INVERSIONES ORORINCON, S.L.	1,07	1.284	82.415	55.532	25.649,34	13.462,92	MPT023
B76556760	INVERSIONES Y PROMOCIONES BARRETO	0,00	0	235.798	157.069	72.194,08	36.085,91	MPT023
B38702262	IRAMOÑOT, S.L.	3,47	4.164	369.343	290.012	121.301,51	62.712,93	
B38362067	ISA PLATANOS SL	22,91	27.492	1.145.428	1.153.493	376.187,33	201.774,45	
B38737110	ISABEL Y EDUARDO CASTRO, S.L.	0,48	576	25.301	12.632	3.305,59	1.940,79	MPT023
B38228946	J.A. DORTA E HIJOS S.L.	10,32	12.384	1.002.878	1.119.988	329.370,32	170.822,05	
2*379	JAVIER FRANCISCO SATURNINA	0,12	144	3.617	3.643	1.187,91	665,95	
***561*2*	JERONIMO CAMACHO ROSA MARIA	0,02	24	2.195	1.035	226,94	125,47	MPT023
21*86*	JERONIMO DIAZ MARIA NATIVIDAD	0,10	120	7.533	7.134	2.474,02	1.297,01	
**2*7*0*4*	JERONIMO GARCIA JORGE ENRIQUE	0,16	192	19.306	18.224	6.340,57	3.265,87	
***433*4*	JERONIMO GONZALEZ FRANCISCO JAVIER	0,05	60	4.078	3.869	1.339,31	699,65	
*4*1*87**	JERONIMO GONZALEZ JOSE MANUEL	0,21	252	11.827	12.588	3.884,28	2.068,11	
2*4*95	JERONIMO GONZALEZ MARIA ESTHER	0,01	12	1.569	1.089	506,10	259,05	MPT023
***1*54*9*	JERONIMO JERONIMO ANA MARIA	0,39	468	24.908	26.855	8.180,41	4.323,44	
***4136**	JERONIMO MARTIN MARIA DEL PILAR	0,09	108	5.431	5.532	1.783,67	945,83	
2*252	JERONIMO MARTIN MARISOL	0,14	168	13.405	16.033	4.402,53	2.285,16	
84*31	JERONIMO MARTIN TARSILA	0,09	108	5.223	5.598	1.715,36	911,68	
***14*78**	JERONIMO PEREZ MARIA CARMEN	0,00	0	10.754	9.957	3.531,88	1.765,94	
21*76	JERONIMO PEREZ MARIA NIEVES	0,00	0	10.775	9.985	3.538,78	1.769,39	
2*575	JERONIMO PEREZ PRIMITIVO	0,04	48	3.173	3.196	1.042,09	545,04	
***7050**	JIMENEZ DIAZ JOSEFA	0,32	384	5.465	2.520	508,73	446,36	MPT023
*4*1*49**	JIMENEZ GOMEZ FABIAN	0,28	336	57.947	56.567	19.031,25	9.681,11	
*42**2*8**	JIMENEZ GOMEZ TITA EMMA	0,65	780	60.638	58.963	19.915,04	10.344,80	MPT024
2*5*15	JIMENEZ GONZALEZ MARGARITA CARMEN NIEVE	0,11	132	6.426	7.863	2.110,45	1.121,22	
2146**	JIMENEZ GONZALEZ MARIA ELBA	0,14	168	7.089	5.645	2.328,20	1.248,10	
*4**654**	JIMENEZ GONZALEZ VICENTE FERMIN	0,14	168	7.408	9.274	2.432,97	1.300,48	
28*18*	JIMENEZ HERNANDEZ CRUZ	0,12	144	6.564	6.509	2.155,78	1.149,89	
8*12*1	JIMENEZ HERNANDEZ HILDA	0,12	144	6.086	7.350	1.998,79	1.071,39	
*4*1**39**	JIMENEZ HERNANDEZ LUCAS	0,16	192	6.965	9.805	2.287,48	1.239,74	
841*6	JIMENEZ LORENZO MARIA DELIA	0,13	156	6.200	6.443	2.036,23	1.096,11	
271*0	JODL DORIS	0,88	1.056	43.552	35.693	14.303,57	7.677,93	
B38802468	JOGALPE GALGUITOS, S.L.	0,45	540	19.896	19.791	6.534,34	3.536,67	
B35800531	JORCANFRUVER S.L.	0,82	984	62.486	92.931	20.521,97	10.750,12	
2*205	JORGE CABRERA AMADEO PEDRO	0,68	816	38.494	19.918	12.642,39	6.727,65	MPT024
*42**95**	JORGE LORENZO ALVARO	0,20	240	10.502	11.680	3.449,12	1.844,56	
A38000246	JUAN CABRERA MARTIN LA PALMA SA	5,27	6.324	396.648	389.183	130.269,16	68.274,94	MPT024
*3****637*	JUNCAL PEREZ PILAR	0,00	0	24.650	22.394	8.095,67	4.047,16	
2174**	JURADO RODRIGUEZ ANTONIO MIGUEL	0,34	408	27.227	26.007	8.942,03	4.674,14	
E38733747	LA CHIQUITA C.B.	2,11	2.532	134.112	127.392	44.045,74	23.281,92	
E35924836	LA MARETA-CUATRO C.B.	0,39	468	25.347	25.231	8.324,59	4.395,51	
***8774**	LEAL ARMAS ESTHER GLADIS	0,00	0	30.290	26.604	9.947,99	4.973,02	
***1803**	LEAL ARMAS MARIA INMACULADA	0,20	240	13.517	13.068	4.439,32	2.339,55	
***167**2*	LEAL CAMACHO JULIA	0,23	276	10.057	10.592	3.302,97	1.789,48	
2*404	LEAL CRUZ MIGUEL	0,16	192	8.149	9.139	2.676,33	1.434,16	
***1*137**	LEAL DIAZ CIRILO	0,03	36	1.664	2.131	546,49	291,24	
***1*97*6*	LEAL FERNANDEZ PABLO ROBERTO	0,06	72	2.923	2.503	959,98	515,99	
8*173*	LEAL LEAL ELISEO	0,31	372	12.166	13.012	3.995,62	2.183,75	
***1*5*62*	LEAL LORENZO AGUSTIN	0,29	348	29.919	30.832	9.826,15	5.086,06	
**4*921*	LEAL LORENZO JOSE VALENTIN	0,25	300	14.340	15.693	4.709,61	2.504,64	
*42***32*	LEAL PADRON MARIA CANDELARIA	0,00	0	19.896	16.897	6.534,34	3.266,76	
****160*4*	LEAL PAIS JUAN JESUS	0,29	348	20.784	21.220	6.825,98	3.586,47	
21*57	LEAL PEREZ JOSE GABRIEL	0,21	252	8.332	5.921	2.736,43	1.494,21	
*42*51****	LEAL PEREZ JOSE ROBERTO	0,09	108	4.449	4.112	1.461,16	784,58	
***41**41*	LEAL PEREZ OLGARIA MARIA	0,09	108	3.684	3.649	1.209,91	658,95	
***1*90*6*	LEAL RODRIGUEZ CARMEN	0,02	24	945	964	310,36	167,18	
*4**326**	LEAL RODRIGUEZ CARMEN	0,19	228	6.657	4.874	2.186,32	1.207,16	
*4*1**46**	LEAL RODRIGUEZ NIEVES MARIA	0,84	1.008	37.325	44.975	12.258,46	6.631,72	
2147**	LEAL RODRIGUEZ POLICARPO	0,12	144	8.639	8.696	2.837,26	1.490,63	
*4*1*7*6**	LEAL TRIANA PEDRO	0,00	0	29.847	32.571	9.802,50	4.900,31	
***1*42*7*	LECUONA FERNANDEZ MARIA ESTRELLA	0,00	0	25.217	31.427	8.281,89	4.140,24	
*784**7**	LEON LEON CLARA MARIA	0,25	300	11.064	16.199	3.633,69	1.966,84	
*42**4*2**	LEON ACOSTA ANA DELIA	0,09	108	7.427	7.409	2.439,21	1.273,60	
215*3*	LEON ACOSTA ANGELA MARIA	0,44	528	14.446	15.716	4.744,42	2.636,01	
2*543	LEON ACOSTA ANTONIO JAVIER	0,17	204	10.825	10.730	3.555,20	1.879,60	
2*5*40	LEON ACOSTA FRANCISCO JAVIER	0,17	204	8.336	12.148	2.737,75	1.470,87	
***6486**	LEON AFONSO MANUEL	0,01	12	3.513	3.456	1.153,75	582,87	
*4*1*05**	LEON CAMACHO ALEJANDRO ENRIQUE	0,21	252	7.606	6.830	2.498,00	1.375,00	
831*1*	LEON CASTRO SABINO	0,06	72	3.977	3.904	1.306,14	689,07	
2164**	LEON DIAZ ANDRES	0,07	84	3.376	3.194	1.108,76	596,38	
2*786*	LEON DIAZ LUIS	0,03	36	838	1.148	275,22	155,61	
***1*1*38*	LEON GOMEZ MARIA GLORIA	0,07	84	29.807	24.826	9.789,36	4.935,72	
2186*	LEON GOMEZ MARIA REMEDIOS	0,67	804	38.387	41.508	12.607,25	6.704,09	

(1) Los Kilos Comercializados incluyen pérdidas de producción justificadas mediante actas de Agroseguro y cantidades retiradas en condiciones excepcionales de mercado y bajo el control de las autoridades.

(2) Equivalencias de los códigos de incidencias en el Anexo IV.



AYUDA A LOS PRODUCTORES DE PLATANOS

ANEXO I - SOLICITUDES A PAGAR

NIF/CIF	Nombre/Razón Social	Superficie Validada (Ha)	Importe Superficie (€)	Cdad. de Referencia (Kg)	Kg. Comerc.(1) (Kg)	Importe cdad. Referencia (€)	Importe Primer Pago (€)	Incidencias (2)
2*5*81	LEON GONZALEZ MARIA REMEDIOS	0,08	96	5.672	5.385	1.862,82	979,41	
***1*5*12*	LEON HERNANDEZ JUAN JOSE	0,17	204	7.979	8.281	2.620,50	1.412,25	
*4*11***2*	LEON LEON CLARA	1,02	1.224	78.472	83.402	25.772,17	13.494,32	
23*62*	LEON MARTIN FRANCISCO JAVIER	0,00	0	10.669	12.070	3.503,96	1.751,98	
8*138	LEON PAIS JULIO TOMAS	0,13	156	4.440	3.506	1.458,20	807,10	
2139**	LEON PEREZ ARACELI	0,20	240	7.485	6.619	2.458,26	1.349,13	
2033**	LEON PEREZ JOSE MANUEL	0,12	144	13.883	8.260	3.601,83	1.872,91	MPT023
1848*	LINARES RAMOS FELIX	0,10	120	4.767	3.699	1.565,60	842,80	
**2*2*4*2*	LIRIO RAMON MARIA CARMELA	0,76	912	39.841	38.690	13.084,78	6.996,76	
*420***2**	LOMBARDIA DIAZ RAFAEL	0,10	120	4.543	5.273	1.492,03	806,01	
**2*8*6*0*	LOPEZ CABRERA ROSARIO	0,18	216	2.014	891	150,41	183,20	MPT023
2*75*0	LOPEZ FELICIANO CARMEN NIEVES	0,13	156	7.229	7.669	2.374,18	1.265,09	
*4*11*7***	LOPEZ GONZALEZ ANGELINA	0,18	216	7.780	9.603	2.555,14	1.385,57	
*4***53*2*	LOPEZ GONZALEZ FIDEL	0,48	576	32.006	31.011	10.511,57	5.542,62	
*421***3**	LOPEZ GONZALEZ HERIBERTO	0,22	264	7.970	8.324	2.617,54	1.440,77	
*4*10***2*	LOPEZ HENRIQUEZ MARIA EDELIA	0,22	264	12.284	13.223	4.034,37	2.149,13	
2845**	LOPEZ JORGE FERMIN	0,65	780	32.115	14.422	2.607,69	1.693,84	MPT023
*4*16**9**	LOPEZ MACHADO JAVIER	0,07	84	3.703	3.622	1.216,15	650,07	
2*6*25	LOPEZ MARTIN ANTONIA MARIA	0,04	48	3.520	1.310	19,04	33,52	MPT023
*4***9*17*	LOPEZ MARTIN MARIO	0,35	420	14.618	14.922	4.800,91	2.610,25	
*42*6**9**	LOPEZ MEDEROS ROBERTO	0,65	780	10.467	10.820	3.437,62	2.108,77	
*42**1*5**	LOPEZ MORENO JUAN	0,00	0	184.846	164.638	60.708,07	30.344,78	
*4*6**18**	LOPEZ PADILLA SEBASTIAN JOSE	0,05	60	2.624	2.617	861,78	460,89	
***1*856**	LOPEZ PEREZ ELSIDA	0,20	240	7.290	7.333	2.394,21	1.317,10	
2171*	LOPEZ PEREZ LUISA MARGARITA	0,39	468	27.552	27.972	9.048,76	4.757,48	
84*2*8	LOPEZ PEREZ MARIA NELA	0,00	0	7.383	6.410	2.424,76	1.212,38	
*42**7**9*	LOPEZ RODRIGUEZ NIEVES MARIA	0,04	48	2.342	2.204	769,17	408,58	
*4*65*8**	LOPEZ RODRIGUEZ ANTONIO MONSERRAT	0,01	12	1.192	1.099	391,48	201,74	
***15*98**	LOPEZ RODRIGUEZ ARISTIDES	0,33	396	13.147	11.990	4.317,80	2.356,79	
2*55*9	LOPEZ RODRIGUEZ BARTOLOME	0,03	36	1.003	1.366	329,41	182,70	
****8410*	LOPEZ RODRIGUEZ BEATRIZ	1,14	1.368	63.678	42.977	20.913,45	11.137,74	MPT024
****184*9*	LOPEZ RODRIGUEZ INES	0,10	120	4.343	4.280	1.426,35	773,17	
29*86	LOPEZ RODRIGUEZ JOSE MANUEL	0,14	168	8.106	8.810	2.662,21	1.415,10	
****9747*	LOPEZ RODRIGUEZ MARIA DOLORES	0,79	948	51.754	49.753	16.997,31	8.970,38	
*4*1**31**	LORENTE CONCEPCION FRANCISCA DEL ROSARIO	1,05	1.260	55.738	54.449	18.305,75	9.780,33	
2438**	LORENZO FUENTES JACOB	0,00	0	35.585	40.519	11.687,00	5.842,25	
2*529	LORENZO HERNANDEZ ANGELES CARMEN	0,24	288	14.405	14.051	4.730,96	2.509,31	
21*8*5	LORENZO BARRETO JUANA SUSANA	0,05	60	2.924	2.528	960,31	510,15	
*4****589*	LORENZO CALERO LUZ MARIA	0,09	108	4.353	2.965	1.375,77	741,88	MPT023
****4*587*	LORENZO CONCEPCION ROSARIO	0,19	228	7.808	8.966	2.564,34	1.396,17	
**2*8*2*8*	LORENZO CORUJO JOSE MANUEL	0,04	48	4.305	4.450	1.413,87	730,93	
****5903**	LORENZO CRUZ TERESA MARIA	0,29	348	15.554	14.235	5.108,32	2.727,92	
**2*4*6*0*	LORENZO DIAZ ANGELES ROSA	2,71	3.252	112.190	100.809	36.846,01	20.043,11	
*42*4*7**	LORENZO DIAZ ANSELMO	0,26	312	20.621	21.822	6.772,45	3.541,72	
2532**	LORENZO DIAZ HECTOR	0,83	996	52.982	52.334	17.400,61	9.195,95	
2187**	LORENZO EXPOSITO NIEVES	0,44	528	15.555	12.209	5.108,65	2.818,06	
2*917	LORENZO FERNANDEZ CARLOS	0,69	828	19.073	25.165	6.264,05	3.545,51	
****5354**	LORENZO FERNANDEZ JOSE MANUEL	0,08	96	4.477	3.100	1.448,02	772,01	MPT023
***1*3*4*	LORENZO FERNANDEZ RICARDO	0,04	48	2.278	2.520	748,15	398,07	
*4***8*36*	LORENZO FRANCISCO BELEN	0,48	576	30.661	30.421	10.069,84	5.321,83	
*4*160****	LORENZO GOMEZ CARLOS ELIAS	0,02	24	1.492	1.342	490,01	257,00	
84*02*	LORENZO GOMEZ JULIA	0,00	0	4.185	4.495	1.374,45	687,22	
*78**14**	LORENZO GOMEZ MARIA	0,04	48	3.562	4.308	1.169,85	608,92	
***410*4**	LORENZO GOMEZ NORBERTO	0,06	72	4.855	7.116	1.594,50	833,25	
***1*417**	LORENZO GOMEZ PATRICIA	0,43	516	27.128	20.249	8.909,51	4.711,87	
***1*548**	LORENZO GONZALEZ MARIA ANGELES	0,22	264	13.463	13.055	4.421,58	2.342,68	
2*624*	LORENZO GONZALEZ ROSA MARIA	0,77	924	29.523	26.303	9.696,09	5.308,96	
*7*41**9**	LORENZO GONZALEZ VIDAL	0,02	24	1.074	1.044	352,72	188,36	
***1*474**	LORENZO HERNANDEZ ANTONIO	0,22	264	13.698	13.038	4.498,76	2.381,26	
****4776**	LORENZO HERNANDEZ JUAN TOMAS	0,56	672	59.500	59.469	19.541,29	10.103,99	
***150*4**	LORENZO HERNANDEZ RICARDO	0,24	288	13.895	14.058	4.563,46	2.425,59	
***1*065**	LORENZO LORENZO MARIA LUCRECIA	0,08	96	2.579	3.146	847,00	471,50	
2148**	LORENZO MARTIN BONIFACIO REYES	0,28	336	16.969	16.456	5.573,04	2.954,21	
*42*2**5**	LORENZO MARTIN ELOINA	0,08	96	5.665	5.519	1.860,52	978,26	
2*577*	LORENZO MARTIN FLORENTINA	0,00	0	12.123	10.924	3.981,49	1.990,74	
****4578**	LORENZO MARTIN JUAN ANTONIO	0,35	420	11.158	16.690	3.664,56	2.042,26	
*42*3*7**	LORENZO MARTIN JUAN LORENZO	1,34	1.608	56.908	63.456	18.690,01	10.146,34	
21*86*	LORENZO MARTIN NIEVES	1,07	1.284	36.250	26.028	11.905,41	6.593,20	
21*45*	LORENZO MARTIN ONESIMO	0,21	252	7.663	3.755	931,41	591,70	MPT023
*4**59**9*	LORENZO PEREZ ANASTASIA ESTHER	0,46	552	22.147	21.800	7.273,63	3.912,19	
2925**	LORENZO PEREZ FRANCISCO	7,29	8.748	414.877	405.298	136.256,02	72.479,00	MPT024
2*531*	LORENZO PEREZ JOAQUIN	0,06	72	2.412	2.372	792,16	432,08	
214*2*	LORENZO PEREZ JOSE	0,15	180	9.626	10.907	3.161,42	1.670,71	
251*5*	LORENZO PEREZ MARIA LOURDES	1,34	1.608	38.572	0	11.530,02	6.567,52	MPT023 MPT024

(1) Los Kilos Comercializados incluyen pérdidas de producción justificadas mediante actas de Agroseguro y cantidades retiradas en condiciones excepcionales de mercado y bajo el control de las autoridades.

(2) Equivalencias de los códigos de incidencias en el Anexo IV.



AYUDA A LOS PRODUCTORES DE PLATANOS

ANEXO I - SOLICITUDES A PAGAR

NIF/CIF	Nombre/Razón Social	Superficie Validada (Ha)	Importe Superficie (€)	Cdad. de Referencia (Kg)	Kg. Comerc.(1) (Kg)	Importe cdad. Referencia (€)	Importe Primer Pago (€)	Incidencias (2)
***16**88*	LORENZO PEREZ MARIA NIEVES	0,03	36	2.235	2.696	734,03	385,01	
***1**236*	LORENZO PEREZ MIGUEL ENRIQUE	0,04	48	2.738	2.789	899,22	473,61	
*4***933**	LORENZO PEREZ VALENTIN	0,27	324	12.280	13.651	4.033,06	2.178,47	
21*54*	LORENZO PULIDO ROSARIO INES	0,25	300	19.750	21.561	6.486,39	3.392,73	
2*581*	LORENZO ROCHA DOMINGO	0,18	216	8.558	10.403	2.810,66	1.513,33	
*4**29**9*	LORENZO RODRIGUEZ CARMEN	0,49	588	19.617	19.345	6.442,71	3.514,85	
***160*5**	LORENZO RODRIGUEZ ERNESTO MARCELINO	0,19	228	11.954	13.014	3.925,99	2.076,97	
***41**66*	LORENZO RODRIGUEZ MARIA NIEVES	0,20	240	12.793	14.080	4.201,54	2.220,70	
***41*82**	LORENZO SAN JUAN DANIEL	0,39	468	29.560	36.526	9.708,24	5.087,11	
***11*49**	LORENZO SILVA SABINA	0,50	600	35.879	35.231	11.783,56	6.190,41	
2*778	LORENZO TOLEDO CARLOS MIGUEL	0,14	168	3.191	3.927	1.048,00	608,00	
****6714**	LORENZO VIÑA ORENCIO MANUEL	0,00	0	17.488	20.265	5.743,49	2.871,45	
E38707733	LOS BEJEROS C.B.	2,08	2.496	277.087	268.291	91.002,33	46.734,56	
B76692953	LOS LLANOS DE LOS SILOS, S.L.	2,82	3.384	157.092	136.744	51.592,95	27.480,15	MPT024
*425**4**	LUGO GODOY MARIA DEL PINO	0,13	156	2.140	1.371	619,40	387,70	MPT023
*42**27**	LUGO MARTIN FRANCISCO PEDRO	0,14	168	4.515	3.622	1.482,83	825,41	
2*5*41	LUGO MARTIN LUZ MARIA	0,18	216	7.257	6.959	2.383,38	1.299,69	
*7*342***	LUIS FERNANDEZ CLAUDIO	0,00	0	21.289	21.935	6.991,84	3.495,43	
*4*1*98**	LUIS HERNANDEZ JONAS	0,09	108	3.913	4.332	1.285,12	696,56	
**2*3*7*8*	LUIS LUIS FLORENCIO	0,56	672	35.376	27.484	11.618,36	6.143,82	
189*5*	LUIS LUIS FRANCISCO	0,95	1.140	43.796	41.252	14.383,70	7.759,97	
*4***203**	LUIS MARANTE MIGUEL ANGEL	0,53	636	26.197	26.877	8.603,75	4.619,02	
21*6*7	LUIS PEREZ MANUEL JESUS	0,37	444	12.000	8.716	3.941,10	2.192,49	
2339**	LUIS YANES ANA MARIA	0,29	348	11.879	11.930	3.901,36	2.124,64	
***17**64*	MACHADO HERRERA ANTONIO	0,30	360	13.232	11.423	4.345,72	2.352,74	
*42****60*	MACHIN CONCEPCION SANTIAGO RAMON	0,09	108	2.535	3.208	832,55	470,27	
21*76	MACHIN FRANCISCO FRANCISCO	0,11	132	4.500	4.666	1.477,91	804,95	
***1*528*	MACHIN HERNANDEZ MARIA PILAR	1,08	1.296	67.552	69.602	22.185,77	11.737,70	
*42**09**	MACHIN HERRERA CARMEN NOLA	0,04	48	1.097	622	264,38	156,19	MPT023
*42**26**	MACHIN MACHIN MARIA DEL CARMEN	0,23	276	16.749	16.727	5.500,79	2.888,10	
21*2*5	MACHIN MACHIN PETRA	0,33	396	15.201	15.098	4.992,39	2.693,96	
1492	MACHIN MARTIN ANA DELIA	0,17	204	6.785	7.933	2.228,36	1.216,18	
176*3	MACHIN MARTIN JULIAN ABEL	0,10	120	5.561	5.774	1.826,37	973,18	
21*27	MACHIN PEREZ CIRILO	0,27	324	11.440	13.023	3.757,18	2.040,58	
2*1*58	MAGDALENA CASTRO CARMEN MARIA	1,11	1.332	41.403	49.344	13.597,78	7.463,11	
2149*	MAGDALENA HERNANDEZ ALEJO JOSE	0,13	156	4.983	5.528	1.636,54	896,27	
21*31	MAGDALENA HERNANDEZ PEDRO JESUS	0,11	132	4.866	5.581	1.598,11	865,05	
B38228953	M.A.H.C., S.L.	0,42	504	142.957	110.051	46.950,67	23.720,24	
**4*71*2*	MALLON NOREEN ANNE	1,38	1.656	47.482	119.864	15.594,28	8.622,98	
2120*	MARANTE DUARTE MANUEL	0,23	276	3.806	3.336	1.249,98	762,99	
****1845*	MARANTE GONZALEZ MIRIAM	0,01	12	988	987	324,48	168,24	
***11**94*	MARANTE HERNANDEZ MANUEL	0,05	60	3.445	3.605	1.131,42	595,71	
2*55*4	MARANTE MARTIN VICTOR MANUEL	0,07	84	4.277	4.371	1.404,67	744,33	
2*03*6	MARANTE PEREZ DONATILA	0,08	96	3.798	2.976	1.247,35	671,67	MPT024
1956**	MARANTE RODRIGUEZ ANA MARIA	0,14	168	4.422	5.735	1.452,29	810,14	
*4*14**7**	MARANTE RODRIGUEZ JOSE JAVIER	0,35	420	12.436	12.724	4.084,29	2.252,06	
****39*75*	MARICHAL CARBALLO CORALY	0,27	324	9.026	7.023	2.964,36	1.644,18	
**2*5*6*5*	MARICHAL PADRON CARMEN DOLORES	0,14	168	6.964	7.100	2.287,15	1.227,57	
**9*155*	MARICHAL SANCHEZ RAFAEL	0,04	48	1.136	946	373,09	210,54	
E38746392	MARP C.B.	2,52	3.024	96.103	69.158	31.562,63	17.288,32	
2141**	MARRERO PEREZ JOSE TOMAS	0,00	0	23.264	28.444	7.640,48	3.819,64	
2172*	MARRERO SANCHEZ ANTONIO	0,12	144	3.223	3.906	1.058,51	601,25	
216*4	MARRERO SANCHEZ CARMEN ROSA	0,12	144	2.690	3.828	883,46	513,73	
*4*16*0**	MARRERO SANCHEZ MANUEL	0,12	144	2.686	3.807	882,14	513,07	
257*2*	MARTEL CORUJO SEBASTIAN	0,26	312	32.628	26.553	10.715,85	5.512,77	
*4*628**	MARTIN LORENZO MARIA AMERICA	0,81	972	42.465	50.732	13.946,57	7.457,50	
***15*53**	MARTIN RODRIGUEZ MARIA DEL CARMEN	0,04	48	1.065	1.266	349,77	198,88	
***15*43**	MARTIN RODRIGUEZ MARIA DOLORES	0,02	24	846	677	277,84	150,92	
*4**5*2*2*	MARTIN AFONSO IRENE MARIA	0,08	96	5.051	5.370	1.658,87	877,43	
*4**8*97**	MARTIN AFONSO PEDRO DAVID	0,04	48	949	2.087	311,67	179,83	
8*138*	MARTIN BATISTA CARMEN	0,54	648	18.601	23.514	6.109,03	3.378,06	
****7*819*	MARTIN BIENES SALVADORA	0,72	864	52.962	54.375	17.394,05	9.126,70	
*42**2*1**	MARTIN CABRERA FERNANDO	0,07	84	4.784	6.120	1.571,18	827,59	
*421***7**	MARTIN CABRERA RAFAEL	0,16	192	5.911	4.416	1.941,32	1.066,66	
*42**46**	MARTIN CALERO MARIA AUREA	0,02	24	5.946	5.950	1.952,81	988,40	
*4215***	MARTIN CAMACHO CARMEN ROSA	0,53	636	32.404	28.861	10.642,28	5.637,95	
18*6*6	MARTIN CAPOTE ANGEL LEON	0,60	720	28.057	33.821	9.214,62	4.966,34	
***130**4*	MARTIN CASTRO CIRO	0,30	360	10.983	10.830	3.607,09	1.983,54	
*4*1**8*2*	MARTIN CONCEPCION ANTONIO	0,54	648	13.859	10.299	4.551,64	2.599,63	
2034**	MARTIN CONCEPCION MANUEL	0,33	396	5.620	6.408	1.845,74	1.120,87	MPT004
****59*72*	MARTIN DE PAZ JOSE SIMON	0,07	84	3.867	4.532	1.270,01	677,00	
***1402**	MARTIN DE PAZ MARIA DE LAS NIEVES	0,18	216	9.568	8.948	3.142,37	1.679,18	
2710**	MARTIN DIAZ JUAN MIGUEL	0,03	36	2.260	2.339	742,24	389,12	
2*700	MARTIN EXPOSITO JUAN ANTONIO	0,10	120	5.512	6.435	1.810,27	965,13	
8*1*75	MARTIN EXPOSITO MANUEL	0,07	84	4.625	5.054	1.518,96	801,48	

(1) Los Kilos Comercializados incluyen pérdidas de producción justificadas mediante actas de Agroseguro y cantidades retiradas en condiciones excepcionales de mercado y bajo el control de las autoridades.

(2) Equivalencias de los códigos de incidencias en el Anexo IV.



AYUDA A LOS PRODUCTORES DE PLATANOS

ANEXO I - SOLICITUDES A PAGAR

NIF/CIF	Nombre/Razón Social	Superficie Validada (Ha)	Importe Superficie (€)	Cdad. de Referencia (Kg)	Kg. Comerc.(1) (Kg)	Importe cdad. Referencia (€)	Importe Primer Pago (€)	Incidencias (2)
1658	MARTIN FAJARDO ANA GLORIA	0,09	108	4.582	4.677	1.504,84	806,42	
1689	MARTIN FERNANDEZ ANDRES	0,23	276	12.903	12.255	4.237,66	2.256,75	
2132*	MARTIN FERNANDEZ MARIA NIEVES	0,59	708	27.154	30.382	8.918,05	4.812,10	
*78**25**	MARTIN FRANCISCO GRACIANO	0,21	252	12.468	14.072	4.094,80	2.173,35	
2367**	MARTIN FRANCISCO OTILIO	0,32	384	11.896	9.789	3.906,94	2.145,43	
*421**9***	MARTIN GARCIA FERNANDO MANUEL	0,10	120	2.492	2.862	818,43	469,21	
*42*5*5**	MARTIN GOMEZ ROSARIO MARIA	0,00	0	4.291	4.062	1.409,27	704,63	MPT006
***1*4*54*	MARTIN GONZALEZ ADALBERTO	0,33	396	16.654	14.980	5.469,59	2.932,49	
2*47*4	MARTIN GONZALEZ ADELA	0,75	900	51.863	53.326	17.033,11	8.964,27	
*4*1**1*8*	MARTIN GONZALEZ CEFERINA BLANCA	0,22	264	9.966	10.991	3.273,08	1.768,54	
215*5	MARTIN GONZALEZ DIONISIO	0,00	0	10.143	7.090	3.324,64	1.662,32	MPT023
21*35	MARTIN GONZALEZ EDILBERTO	0,22	264	18.776	20.090	6.166,51	3.214,85	
*7*4**7*3*	MARTIN GUTIERREZ ANTONIA MARIA	0,31	372	26.943	23.600	8.848,75	4.609,52	
***175*3*	MARTIN HERNANDEZ ANGELES JESUS	0,21	252	9.012	9.576	2.959,76	1.605,88	
*4**526**	MARTIN HERNANDEZ CARMEN	0,03	36	933	496	203,29	119,64	MPT023
*4*14**7**	MARTIN HERNANDEZ FLORENTINA	0,06	72	4.916	4.246	1.614,53	843,26	
2109*	MARTIN HERNANDEZ FRANCISCO	0,52	624	28.257	30.787	9.280,30	4.951,19	
*78*1*7**	MARTIN HERNANDEZ FRANCISCO JESUS	0,47	564	11.066	6.275	2.668,12	1.616,06	MPT023
2158*	MARTIN HERNANDEZ GASPARD	0,09	108	4.505	5.091	1.479,55	793,77	
2158**	MARTIN HERNANDEZ JUAN RAUL	0,52	624	29.792	33.127	9.784,44	5.203,18	
*4*86**8**	MARTIN HERNANDEZ MARIA DEL CARMEN	2,03	2.436	113.904	112.926	37.408,93	19.916,61	
2*2*38	MARTIN HERNANDEZ RAUL	0,05	60	2.539	3.073	833,87	446,93	
***17*83**	MARTIN HERNANDEZ RAUL	0,26	312	44.097	38.937	14.482,56	7.395,52	
2*7*07	MARTIN JAVIER MARIA AUXILIADORA	0,07	84	1.909	3.505	626,96	355,48	
*4*1**42**	MARTIN JERONIMO MARIA DEL CARMEN	0,17	204	8.854	8.322	2.907,87	1.555,93	
21*61	MARTIN LEON PEDRO MANUEL	0,75	900	53.291	55.443	17.502,10	9.198,70	
***1*6*82*	MARTIN LOPEZ LUCIANO	0,14	168	4.308	4.566	1.414,85	791,42	
***1*77*4*	MARTIN LORENZO JESUS ANTONIO	0,78	936	39.375	32.775	12.931,73	6.932,25	
**2*26*5*	MARTIN LORENZO JOSE FRANCISCO	0,88	1.056	54.554	57.604	17.916,90	9.484,01	
8414*	MARTIN LORENZO JOSE LUIS	0,13	156	12.567	11.649	4.127,31	2.141,60	
*78**72**	MARTIN LORENZO JUAN JOSE	0,89	1.068	51.355	59.528	16.866,27	8.964,86	
*4**71*9**	MARTIN LORENZO MARIA NERI	0,04	48	2.127	1.987	698,56	373,28	
21*90	MARTIN LORENZO SIMON	0,79	948	48.617	49.207	15.967,04	8.455,42	
****61*78*	MARTIN LUIS ROBERTO	0,07	84	2.943	2.584	966,55	525,27	
2*2*45	MARTIN MACHIN LUIS	0,42	504	13.373	13.664	4.392,02	2.447,86	MPT024
21*55	MARTIN MACHIN MANUEL	0,39	468	21.235	24.982	6.974,10	3.720,48	
*4***0*72*	MARTIN MACHIN MARGARITA	0,27	324	9.558	11.323	3.139,08	1.731,54	
*42*7**0**	MARTIN MARTIN ADALBERTO MANUEL	2,05	2.460	99.473	99.963	32.669,43	17.559,63	
21*63*	MARTIN MARTIN CANDIDO	0,32	384	22.582	24.126	7.416,49	3.899,62	
*4*1**7*1*	MARTIN MARTIN CARMEN DELIA	0,12	144	4.342	3.121	1.426,02	785,01	
***15*50**	MARTIN MARTIN CESAR	0,63	756	31.342	29.978	10.293,50	5.523,60	
***1*871**	MARTIN MARTIN FIDELA	0,22	264	14.045	12.616	4.612,73	2.438,22	
2315*	MARTIN MARTIN GLICERIA	0,45	540	18.586	17.784	6.104,10	3.321,62	
***1*931**	MARTIN MARTIN GRECIA	0,26	312	14.346	18.585	4.711,58	2.511,63	
*7**1*66**	MARTIN MARTIN JAIME ANTONIO	1,56	1.872	97.193	95.849	31.920,62	16.891,45	
****50*63*	MARTIN MARTIN JOSE VICENTE	0,94	1.128	53.804	57.358	17.670,58	9.396,88	
2*526*	MARTIN MARTIN LEOPOLDO	0,08	96	3.678	4.513	1.207,94	651,97	
***4871**	MARTIN MARTIN MARIA NELA	0,07	84	3.000	3.051	985,27	534,63	
21*7*8	MARTIN MARTIN MARIA NIEVES	0,78	936	53.370	50.565	17.528,04	9.229,66	
2770**	MARTIN MARTIN MARIA TERESA	0,21	252	20.407	17.881	6.702,17	3.476,60	
21*61	MARTIN MARTIN PAULINA	0,11	132	5.450	4.731	1.789,91	960,95	
*4*14*6**	MARTIN MARTIN PEDRO	0,14	168	5.983	6.390	1.964,96	1.066,48	
****1246**	MARTIN MARTIN SUSANA	0,11	132	4.395	5.095	1.443,42	787,71	
****78*55*	MARTIN MARTIN TEODOSIO PASCUAL	0,34	408	20.503	21.992	6.733,70	3.570,34	
8*1*95	MARTIN MARTIN TOMAS	0,55	660	18.105	12.464	5.808,52	3.233,86	MPT023
6528	MARTIN MATEOS ANTONIO	0,00	0	27.196	27.485	8.931,84	4.465,11	
***129*4**	MARTIN MEDINA CARMEN	0,14	168	2.279	1.688	748,48	458,24	
2*18*6	MARTIN MEDINA MANUEL	0,17	204	8.610	8.581	2.827,74	1.515,87	
*4**32*7**	MARTIN MONTERREY MARIA	1,08	1.296	19.820	9.504	2.203,73	1.749,86	MPT023
***19*92**	MARTIN NAVAS JAIRO ALEXANDER	0,10	120	4.106	3.865	1.348,51	734,25	
1615	MARTIN NAZCO CARMEN NIEVES	0,25	300	10.838	13.237	3.559,47	1.929,73	
8414**	MARTIN ORTEGA LUISA H.	0,50	600	24.750	24.400	8.128,52	4.363,49	
**2*9*5*8*	MARTIN PADILLA ALEJANDRO	1,89	2.268	89.604	97.988	29.428,20	15.843,58	
2146*	MARTIN PADILLA ANGELA	0,48	576	26.461	26.680	8.690,45	4.632,37	
8*12*9	MARTIN PADILLA CARMEN	0,37	444	18.309	19.823	6.013,13	3.228,16	
***36*12*	MARTIN PAZ EMILIO	0,30	360	9.502	7.110	3.120,69	1.740,34	
***0*5*00*	MARTIN PERDIGON MARIA ISABEL	0,61	732	17.098	15.060	5.615,41	3.173,32	
*4**8**81*	MARTIN PEREZ DIEGO	0,06	72	20.448	17.779	6.715,63	3.393,35	
286*5*	MARTIN PEREZ FELIX	0,02	24	2.390	2.206	784,93	404,46	
288*4*	MARTIN PEREZ ISIDRO MANUEL	0,20	240	18.328	21.390	6.019,37	3.129,32	
2*5*83	MARTIN PEREZ JUAN	0,00	0	1.012	767	332,36	166,18	MPT006
****5629**	MARTIN PEREZ MIGUEL	0,00	0	36.133	38.884	11.866,98	5.932,21	
*4**731**	MARTIN PEREZ NIEVES MARIA	0,62	744	41.173	42.857	13.522,24	7.131,44	
219*2	MARTIN PEREZ VICTOR	0,45	540	9.074	6.120	2.827,74	1.683,87	MPT023
*421****8*	MARTIN PLATA ZULEIMA	0,19	228	7.360	7.625	2.417,20	1.322,60	

(1) Los Kilos Comercializados incluyen pérdidas de producción justificadas mediante actas de Agroseguro y cantidades retiradas en condiciones excepcionales de mercado y bajo el control de las autoridades.

(2) Equivalencias de los códigos de incidencias en el Anexo IV.



AYUDA A LOS PRODUCTORES DE PLATANOS

ANEXO I - SOLICITUDES A PAGAR

NIF/CIF	Nombre/Razón Social	Superficie Validada (Ha)	Importe Superficie (€)	Cdad. de Referencia (Kg)	Kg. Comerc.(1) (Kg)	Importe cdad. Referencia (€)	Importe Primer Pago (€)	Incidencias (2)
59*58*	MARTIN QUINTERO FRANCISCA AUXILIADORA	0,88	1.056	27.271	30.087	8.956,48	5.005,26	
21*7*6	MARTIN RODRIGUEZ CARMELO FRANCISCO	0,28	336	9.526	9.319	3.128,57	1.732,28	
210*6*	MARTIN RODRIGUEZ CARMEN MARIA	0,05	60	2.269	2.781	745,19	402,59	
8484*	MARTIN RODRIGUEZ ELISEO	0,37	444	28.832	33.249	9.469,15	4.955,60	
***112**3*	MARTIN RODRIGUEZ EPIFANIA	0,61	732	26.815	22.281	8.806,71	4.768,45	
***41*1*2*	MARTIN RODRIGUEZ FIDENCIA AIDA	0,37	444	29.251	33.294	9.606,76	5.024,40	
*421**7**	MARTIN RODRIGUEZ JOSE ADALBERTO	0,14	168	4.549	5.113	1.494,00	831,00	
2178*	MARTIN RODRIGUEZ MANUEL	0,06	72	2.993	6.275	982,97	527,48	
2528**	MARTIN RODRIGUEZ MARIA CONCEPCION	0,15	180	4.811	5.345	1.580,05	880,02	
2*819*	MARTIN RODRIGUEZ MARIA ELENA	0,11	132	2.591	3.167	850,94	491,47	
21*79	MARTIN RODRIGUEZ MARIA MARTA	0,11	132	10.621	9.176	3.488,20	1.810,10	
*41**96*	MARTIN RODRIGUEZ VICTOR	0,06	72	2.617	3.294	859,48	465,74	
*4**743**	MARTIN SANCHEZ INES MARIA	0,25	300	6.065	3.398	1.435,21	867,60	MPT023
*421*8***	MARTIN SANCHEZ TERESITA DEL NIÑO J.	0,07	84	3.771	2.459	1.119,92	601,96	MPT023
21*95	MARTIN SANTANA JOSE ENRIQUE	0,16	192	7.964	6.281	2.615,57	1.403,78	
*78**47**	MARTIN SOSA DOLORES ELBA	0,90	1.080	24.907	22.372	8.180,08	4.629,18	
*4212****	MARTIN TOLEDO VICTORINO	0,00	0	38.441	37.097	12.624,99	6.311,08	
*4**17*8**	MARTIN VENTURA CONCEPCION	0,10	120	4.076	4.809	1.338,66	729,33	
*42*7***1*	MARTIN VENTURA PEDRO FRANCISCO	0,06	72	3.651	2.983	1.199,08	635,54	
87*1*	MATEU REYES VICENTE	0,71	852	161.813	154.366	53.143,45	26.989,56	MPT024
***7*633*	MEDEROS LOPEZ JOSE AGUSTIN	0,33	396	14.554	18.906	4.779,89	2.587,75	
*41**5*0*	MEDINA CONDE ARCEULIA	0,03	36	1.556	1.640	511,02	273,51	
****4*742*	MEDINA FALCON MARGARITA	0,22	264	8.446	8.721	2.773,87	1.518,93	
2*3*31	MEDINA GARCIA DOMINGO	0,54	648	29.358	30.030	9.641,90	5.143,92	
**2*43*0*	MEDINA GUERRA GINES	0,35	420	19.993	18.623	6.566,20	3.492,61	
2748**	MEDINA GUERRA JOSE LUIS	0,36	432	4.419	2.710	1.199,40	815,70	MPT023
*7*4*5*0**	MEDINA HERNANDEZ FRANCISCO	0,01	12	1.980	1.827	605,28	331,14	
84*44	MEDINA MACHIN JULITA ARSENIA	0,21	252	5.928	3.381	1.442,11	847,05	MPT023
2*88*6	MEDINA MARANTE CARMEN ALICIA	0,10	120	3.574	2.592	1.173,79	646,89	
*421*2****	MEDINA MARTIN MIGUEL ANGEL	0,00	0	388	459	127,42	63,71	MPT006
*4**4*5*9*	MEDINA MEDINA INES	0,20	240	11.647	8.027	3.742,40	1.991,20	MPT023
*42**16**	MEDINA PADRON SALVADOR	0,18	216	9.953	7.482	3.268,81	1.742,40	
*78*26***	MEDINA RODRIGUEZ OLGA	2,17	2.604	89.275	69.725	29.320,15	15.957,51	
***16*12**	MEDINA SANGIL AUREO GREGORIO	0,07	84	3.917	4.093	1.286,44	685,22	
***1684**	MEDINA SANGIL MARIA CANDELARIA	0,12	144	5.357	5.313	1.759,37	951,68	
217*0*	MELIAN PEREZ PEDRO ALBERTO	0,00	0	3.268	2.248	1.047,34	523,67	MPT023
214*9*	MENDEZ DIAZ EPIFANIA	0,11	132	7.845	7.214	2.576,49	1.354,24	
2*435	MENDEZ GARCIA CANDELARIA ELSA	0,30	360	17.662	15.733	5.800,64	3.079,96	
***16*4*1*	MENDEZ MARTIN CARMEN MARIA	0,27	324	31.880	31.187	10.470,19	5.395,98	
***1**178*	MENDEZ PEREZ MANUEL	0,23	276	10.596	7.874	3.479,99	1.877,99	
25*05	MENDOZA MEDINA ENRIQUE	0,00	0	16.940	12.990	5.563,52	2.781,50	
***55*1*5*	MENDOZA PADRON JUAN	0,14	168	7.804	6.626	2.563,02	1.365,51	
535*3	MENDOZA RODRIGUEZ ELIZABETH	0,00	0	22.264	18.756	7.312,05	3.655,48	MPT024
5732*	MESA PADILLA RAYCO	0,00	0	98.817	83.451	32.453,98	16.222,35	
B38743134	MINIED, S.L.U.	0,05	60	51.506	53.242	16.915,86	8.485,81	
5713**	MOLEIRO AFONSO MIGUEL	1,11	1.332	58.051	71.921	19.065,40	10.196,02	MPT004
1*923	MOLEIRO GONZALEZ JESUS MIGUEL	2,49	2.988	74.546	56.463	24.482,77	13.731,55	MPT024
*4*660****	MOLINA DIAZ SEBASTIAN	0,04	48	1.515	1.125	497,56	272,78	
2*4*16	MOLINA GUERRA HONESTA	0,23	276	11.256	10.605	3.696,75	1.986,37	
29*95*	MOLINA QUINTANA JUAN ANTONIO	0,27	324	10.277	8.223	3.375,22	1.849,61	
B38602348	MONTAÑA DE CHO 2000 S.L.	0,03	36	179.141	187.349	58.834,40	29.426,24	
*41*4*8**	MONTELONGO PADRON PEDRO TOMAS	0,00	0	23.185	21.224	7.614,53	3.806,67	
2992*	MONTELONGO PEREZ BENIGNO	0,04	48	1.912	2.096	627,94	337,97	
2495**	MONTELONGO PEREZ JAVIER	1,70	2.040	107.800	110.315	35.404,22	18.716,65	
2119**	MONTERREY ACOSTA JOSE ANDRES	0,31	372	13.465	12.592	4.422,24	2.396,99	
2888**	MONTERREY HERNANDEZ JUAN CARLOS	0,56	672	31.114	29.260	10.218,61	5.444,17	
*7**687**	MONTESDEOCA MENDOZA JUANA ROSA	0,14	168	2.596	2.187	852,59	510,29	
2*4*29	MONTOYA GONZALEZ EULOGIA ZARA	0,12	144	3.563	3.047	1.170,17	657,08	
*42*9**4**	MORALES CALERO ALVARO	0,55	660	33.981	41.423	11.160,21	5.908,82	
***7*07*1*	MORALES GIL MARIA ROSARIO	0,00	0	7.391	6.216	2.427,39	1.213,69	MPT899
2135**	MORALES GONZALEZ EUSTAQUIO F.	0,14	168	7.083	4.712	2.164,64	1.166,32	MPT023
*41**1*0**	MORALES LOPEZ ANTONIO	0,03	36	751	1.057	246,64	141,32	
2103*	MORALES LOPEZ JULIAN	0,10	120	5.326	4.811	1.749,19	934,59	
*4**4*28**	MORALES PEREZ JOAQUIN	0,13	156	8.677	8.063	2.849,74	1.502,87	
*42*4*2**	MORCILLO GONZALEZ JAIME	0,11	132	17.724	15.473	5.821,00	2.976,18	
*4*6*52**	MORENO MONTESDEOCA CONCEPCION	0,46	552	13.534	12.281	4.444,90	2.498,29	
2*017	MORENO SANTIAGO VICENTE	0,00	0	56.715	59.859	18.626,63	9.310,93	
*4213****	MORERA GONZALEZ MANUEL	0,16	192	2.022	2.656	664,07	428,03	
***1943**	MORERA PEREZ DANIEL JOSE	0,26	312	15.182	14.709	4.986,15	2.648,86	
***1971**	MORERA PEREZ VERONICA	0,30	360	14.886	14.764	4.888,93	2.624,25	
****712*9*	MORERA TRIANA CARMEN GLORIA	0,27	324	11.425	9.235	3.752,25	2.038,10	
J76692490	MUSA ACUMINATA SOCIEDAD CIVIL	10,44	12.528	495.460	499.902	162.721,51	87.596,81	MPT024
**3*5*8*5*	NARANJO PEREZ JOSE LUIS	0,00	0	119.419	59.801	29.301,43	14.646,58	MPT023 MPT024
*42**12**	NAVARRO ACOSTA JOSE A.	0,25	300	12.143	10.805	3.988,06	2.143,99	
213*0*	NAVARRO ACOSTA PEDRO MIGUEL	0,36	432	18.224	16.229	5.985,21	3.208,21	

(1) Los Kilos Comercializados incluyen pérdidas de producción justificadas mediante actas de Agroseguro y cantidades retiradas en condiciones excepcionales de mercado y bajo el control de las autoridades.

(2) Equivalencias de los códigos de incidencias en el Anexo IV.



AYUDA A LOS PRODUCTORES DE PLATANOS

ANEXO I - SOLICITUDES A PAGAR

NIF/CIF	Nombre/Razón Social	Superficie Validada (Ha)	Importe Superficie (€)	Cdad. de Referencia (Kg)	Kg. Comerc.(1) (Kg)	Importe cdad. Referencia (€)	Importe Primer Pago (€)	Incidencias (2)
*422****6*	NAVARRO LORENZO LUISA ESTHER	0,11	132	9.936	10.238	3.263,23	1.697,61	
*4*1**71**	NAVARRO MARTIN JOSE FELIX	0,18	216	9.229	9.457	3.031,03	1.623,51	
****7118*	NAVARRO PEREZ FRANCISCO FELIPE	0,60	720	33.495	37.649	11.000,59	5.859,03	
****1236*	NAZCO CONCEPCION LUZ MARIA	0,06	72	2.257	2.542	741,25	406,62	
*42*9*5***	NAZCO GUERRA JOSE RAYCO	0,04	48	2.236	2.701	734,35	391,17	
*42***54**	NAZCO SAMBLAS JUAN ANTONIO	0,91	1.092	56.432	52.879	18.533,68	9.810,29	
215*1*	NERIS EXPOSITO MATIAS NESTOR	0,10	120	822	620	269,96	194,98	
***8038**	NIETO ORTEGA NIEVES TERESA	0,57	684	33.628	34.470	11.044,27	5.862,87	
***19*3*2*	NONATO RODRIGUEZ BOLENA	0,00	0	95.803	77.310	31.464,11	15.727,57	
***82*96**	OJEDA MARTIN JUAN JOSE	0,10	120	2.613	2.494	858,17	489,08	
***5496**	OJEDA RUIZ MANUEL	0,14	168	9.102	5.276	2.269,74	1.218,87	MPT023
*5*0*2*7**	ORRIBO MORALES NURIA	0,00	0	7.481	6.429	2.456,94	1.228,47	MPT899
85*49	ORRIBO MORALES OLIVIA ELENA	0,00	0	7.482	6.429	2.457,27	1.228,63	MPT899
2927*	ORRIBO RODRIGUEZ TOMAS	0,00	0	21.501	18.782	7.061,46	3.530,23	MPT899
2*52*6	ORTEGA GONZALEZ NURIA	0,35	420	20.479	20.602	6.725,81	3.572,39	
*4*1**35**	ORTEGA PULIDO DIANA	0,16	192	4.062	2.374	1.334,06	763,03	MPT024
***160*5**	ORTEGA HERNANDEZ ANA MARIA	0,24	288	5.307	3.536	1.742,95	1.015,47	MPT024
***162*2**	ORTEGA HERNANDEZ AURELIANO	0,23	276	7.928	8.778	2.603,75	1.439,87	
8*12*6	ORTEGA HERNANDEZ CLEMENTE	0,56	672	22.728	22.914	7.464,44	4.067,55	
***1*8*31*	ORTEGA HERNANDEZ SEBASTIAN	0,03	36	13.796	12.348	4.530,95	2.283,38	
*42**0*9*	ORTEGA HERRERA ANTONIO	0,33	396	20.428	22.132	6.709,06	3.552,03	
***1*067**	ORTEGA MACHIN AMADO RAFAEL	0,62	744	31.858	36.517	10.462,96	5.602,31	
2*732	ORTEGA MACHIN FELISA MARIA	0,62	744	28.782	30.960	9.452,73	5.097,35	
***1*572**	ORTEGA MARTIN BRIGIDA	0,11	132	11.251	11.663	3.695,11	1.913,55	
2103*	ORTEGA MARTIN HERMIA	0,49	588	34.083	37.775	11.193,71	5.889,58	
***17*10**	ORTEGA MARTIN JOSE MIGUEL	0,57	684	33.880	39.213	11.127,04	5.904,25	
***1*3*94*	ORTEGA MARTIN JOSE ROMAN	1,80	2.160	97.966	112.825	32.174,49	17.162,29	
***1399**	ORTEGA MARTIN MAXIMO ONELIO	0,36	432	14.924	17.716	4.901,41	2.666,48	
2414*	ORTEGA MARTIN PEDRO JESUS	1,84	2.208	125.330	128.674	41.161,52	21.678,34	
***84*66**	ORTEGA OJEDA YANY	1,03	1.236	49.088	44.264	16.121,73	8.676,68	
*4*8**54**	ORTEGA ORTEGA EMETERIA	0,32	384	11.070	12.565	3.635,66	2.009,83	
84*34	ORTEGA ORTEGA NESTOR	0,21	252	6.295	5.937	2.067,43	1.159,71	
2*69*4	ORTEGA PEREZ MARIA NIEVES	0,29	348	11.148	10.602	3.661,28	2.004,63	
2*2*47	ORTEGA RODRIGUEZ RAFAEL	0,21	252	9.180	9.147	3.014,94	1.633,47	
2*90*4	ORTEGA TOLEDO FELIPE ZEBENZUI	0,72	864	19.476	23.490	6.396,40	3.629,67	
*4*15*1***	PADILLA CONCEPCION NIEVES BERTA	0,32	384	16.046	16.829	5.269,90	2.826,68	
****5258*	PADILLA LOPEZ-RUIZ ANTONIO ABAD	0,05	60	1.365	1.283	448,30	254,15	
*42****41*	PADILLA PEREZ FELIPE	0,17	204	12.222	11.351	4.014,01	2.108,97	
*42*5**6**	PADILLA PEREZ JOSE VIDAL	0,11	132	3.514	2.852	1.154,08	643,04	
21*65*	PADILLA RODRIGUEZ ANGEL	0,12	144	11.354	13.014	3.728,93	1.936,46	
***15*0*2*	PADILLA RODRIGUEZ NIEVES CLOTILDE	0,04	48	1.979	1.612	649,95	348,97	
*4278****	PADRON GUTIERREZ MANUEL	0,05	60	2.724	2.788	894,63	477,31	
*42*97****	PADRON LEAL ALVARO	0,09	108	7.895	7.187	2.592,91	1.350,45	
21*3*4	PADRON RAMOS ALICIA	0,09	108	5.193	4.365	1.705,51	906,75	
**21*7*2*	PAEZ GONZALEZ MARIA ANGELES	0,34	408	28.588	24.081	9.389,01	4.897,56	
****149*2*	PAGES MONTERREY JOSE ALBERTO	0,00	0	1.929	2.092	633,53	316,76	
***1*213**	PAIS PEREZ ANIBAL	0,30	360	9.386	13.536	3.082,59	1.721,29	
8*132	PAIS RODRIGUEZ ANGEL ROBERTO	0,07	84	21.400	18.829	7.028,29	3.555,64	
*4*1**73**	PAIS RODRIGUEZ MIGUEL ANGEL	0,37	444	77.612	87.085	25.489,73	12.963,28	
2*839	PAIS SAN LUIS REBECA DEL VALLE	0,17	204	10.199	7.036	3.281,62	1.742,81	MPT023
***4*5*47*	PAIS SANCHEZ ANA ISABEL	0,00	0	22.176	19.133	7.283,15	3.641,03	
*4**50**0*	PAZ CABRERA ISABEL	0,15	180	8.312	9.617	2.729,86	1.454,93	
***9016**	PAZ CABRERA JUAN	0,18	216	9.790	9.086	3.215,28	1.715,64	
*4**9*76**	PAZ GOMEZ DANIELA CAROLINA	0,03	36	1.311	1.023	430,56	233,28	
21*9*6	PAZ GONZALEZ MARIA ARADIOLIS	1,02	1.224	55.513	63.649	18.231,86	9.725,41	
2*53*7	PAZ GONZALEZ NIEVES MARIA	0,33	396	15.781	16.479	5.182,87	2.789,17	
*4*17*5**	PAZ HERNANDEZ HENRI GREGORIO	0,23	276	12.060	13.454	3.960,80	2.118,36	
*4*1*1*8**	PAZ LORENZO CARMEN ROSA	0,04	48	3.109	2.279	1.021,07	534,53	
23*24*	PAZ LORENZO MARTIN	0,17	204	6.035	6.081	1.982,04	1.093,02	
*42*3*5**	PENTON VENEGAS MARIA AURORA	0,19	228	8.607	8.286	2.826,75	1.527,37	
***83**88*	PERANDONES MARRERO SANTIAGO RAFAEL	0,17	204	1.623	1.359	533,03	368,51	
20*47*	PERAZA PIÑERO VICENTA M. DEL CARMEN	0,00	0	46.614	55.563	15.309,20	7.652,75	
*7*6*4*4**	PERDOMO SANCHEZ CARLOS ENRIQUE	0,28	336	12.381	18.502	4.066,23	2.201,05	
*542*0****	PERDOMO SANCHEZ JOSE LUIS	0,28	336	12.385	18.428	4.067,54	2.201,70	
E38347803	PERERA RODRIGUEZ C.B.	0,00	0	15.346	9.882	4.475,12	2.237,49	MPT023
*4**62*3**	PERESTELO DE PAZ JULIA ESTHER	0,18	216	2.351	2.690	772,12	494,06	
2*256*	PERESTELO PAZ ELENA MONTSERRAT	0,16	192	5.900	6.883	1.937,70	1.064,85	
2173*	PERESTELO PAZ FERNANDO RICARDO	0,26	312	14.765	15.548	4.849,19	2.580,40	
*4*14*7***	PERESTELO RODRIGUEZ JOSE MANUEL	0,19	228	11.088	12.834	3.641,57	1.934,78	
214*3	PERESTELO RODRIGUEZ LUZ ORTENCIA	0,26	312	11.888	12.915	3.904,31	2.108,11	
****7806**	PERESTELO RODRIGUEZ VICTOR MANUEL	0,57	684	27.585	29.294	9.059,60	4.870,87	
***143**8*	PERESTELO SAN GIL MARIA ESTHER	0,31	372	15.457	17.443	5.076,46	2.723,99	
*7**1**81*	PEREYRA MARTIN MARIA ANGSTIA	0,29	348	21.142	16.884	6.943,56	3.645,24	
21*92*	PEREYRA ORTEGA MANUELA	1,10	1.320	122.605	102.975	40.266,56	20.787,15	
214**7*	PEREZ CABRERA NIEVES	0,11	132	6.004	6.663	1.971,86	1.051,93	

(1) Los Kilos Comercializados incluyen pérdidas de producción justificadas mediante actas de Agroseguro y cantidades retiradas en condiciones excepcionales de mercado y bajo el control de las autoridades.
(2) Equivalencias de los códigos de incidencias en el Anexo IV.



AYUDA A LOS PRODUCTORES DE PLATANOS

ANEXO I - SOLICITUDES A PAGAR

NIF/CIF	Nombre/Razón Social	Superficie Validada (Ha)	Importe Superficie (€)	Cdad. de Referencia (Kg)	Kg. Comerc.(1) (Kg)	Importe cdad. Referencia (€)	Importe Primer Pago (€)	Incidencias (2)
2*711	PEREZ CONCEPCION MARIA ASUNCION	0,03	36	1.540	1.331	505,77	270,88	
***163*9**	PEREZ GOMEZ PETRA ISABEL	0,32	384	10.744	11.216	3.528,59	1.956,29	
****2*658*	PEREZ GONZALEZ MARIA TERESA	0,17	204	7.137	6.946	2.343,97	1.273,98	
*4**28**2*	PEREZ HERNANDEZ EVELIA	0,50	600	48.071	47.291	15.787,72	8.191,83	
***28*63**	PEREZ HERNANDEZ JUAN ANTONIO	0,05	60	4.694	4.866	1.541,62	800,81	
2166**	PEREZ LUIS JOSE VICENTE	0,32	384	13.493	11.230	4.431,44	2.407,59	
***150**8*	PEREZ RODRIGUEZ JOSE AGUSTIN	0,10	120	7.526	7.397	2.471,72	1.295,86	
217*8*	PEREZ ROSALES VALERIANO	0,92	1.104	56.186	49.396	18.452,89	9.775,90	
21*79	PEREZ SANTOS ELIAS	0,22	264	10.756	10.878	3.532,54	1.898,27	
*4****091*	PEREZ ABREU MARIA	0,35	420	16.449	20.416	5.402,26	2.910,84	MPT024
*42***33*	PEREZ ABREU MARIA MATILDE	0,42	504	15.835	14.522	5.200,61	2.852,02	
*4215****	PEREZ ACOSTA ADOLFO MIGUEL	0,54	648	19.913	19.567	6.539,92	3.593,44	
****54*39*	PEREZ ACOSTA ANA JOSEFINA	0,19	228	18.099	15.510	5.944,16	3.085,73	
***122*7**	PEREZ ACOSTA ENRIQUE	0,16	192	4.369	3.620	1.434,88	813,44	
2159**	PEREZ ACOSTA FRANCISCO FABIAN	0,10	120	4.964	5.282	1.630,30	875,15	
21*4*3	PEREZ ACOSTA MARIA	0,00	0	99.871	103.126	32.800,14	16.395,37	
21*46	PEREZ ACOSTA SONIA MARIA	0,54	648	27.526	22.539	9.040,22	4.843,18	
*42**27**	PEREZ ACOSTA VICTORIA	0,58	696	28.746	21.292	9.440,90	5.067,45	
*4*1***10*	PEREZ AFONSO JAVIER	0,69	828	40.558	39.567	13.320,26	7.072,48	
***1*584**	PEREZ ALONSO ANGEL ANTONIO	0,02	24	2.436	2.250	800,04	412,02	
***16*55**	PEREZ ALONSO JOSE FRANCISCO	0,15	180	8.566	8.408	2.813,28	1.496,64	
8*100*	PEREZ ALVAREZ ANA DELIA	0,01	12	902	1.010	296,23	154,11	
*43**2*6**	PEREZ ALVAREZ GREGORIO	0,00	0	196.621	176.864	64.575,27	32.277,75	
*4****715*	PEREZ ALVAREZ JOSE	0,93	1.116	61.857	65.668	20.315,39	10.712,85	
21*58	PEREZ ALVAREZ MARIA	0,00	0	19.502	18.153	6.404,94	3.202,07	
84*38	PEREZ ARMAS MARIA NIEVES	0,24	288	18.385	17.311	6.038,09	3.162,66	
2*159	PEREZ BARRETO CARMEN DELIA	0,04	48	6.091	2.462	225,29	136,64	MPT023
***166*1**	PEREZ BETHENCOURT JORGE	0,20	240	93.117	97.660	30.581,96	15.406,60	
*42*5*9**	PEREZ BRITO ANDRES	0,09	108	3.075	2.647	1.009,90	558,95	
2157**	PEREZ CABRERA NIEVES MARIA	0,52	624	37.325	34.901	12.258,46	6.439,78	
*7***56*3*	PEREZ CACERES FERMIN	0,38	456	28.694	26.559	9.423,83	4.938,95	
*784**7**	PEREZ CAMACHO ANDRES	0,86	1.032	52.991	50.756	17.403,57	9.215,43	
*42*4**1**	PEREZ CAMACHO LUIS ALBERTO	0,29	348	79.486	69.620	26.105,19	13.222,92	MPT024
***143**5*	PEREZ CAMACHO RAIMUNDO	0,05	60	3.092	2.797	1.015,49	537,74	
2630**	PEREZ CAMACHO ROBERTO	0,04	48	1.972	2.406	647,65	347,82	
****7159**	PEREZ CARMONA MARIA NIEVES	1,40	1.680	94.534	84.251	31.047,34	16.358,98	
***0*591**	PEREZ COMWAY TOMAS SEGUNDO	0,00	0	23.771	24.285	4.349,33	1.211,50	MPT003
*42**4**2*	PEREZ CONCEPCION ANA MARIA	0,15	180	7.998	8.486	2.626,74	1.403,37	
***4*27*7*	PEREZ CONCEPCION ANTONIO	0,24	288	10.957	10.462	3.598,55	1.943,27	
2186**	PEREZ CONCEPCION JORGE ALBERTO	0,04	48	93.427	85.957	30.683,77	15.361,52	
*4*1*6*8**	PEREZ CONCEPCION JUAN ALBERTO	0,24	288	15.457	16.117	5.076,46	2.682,01	
21*19*	PEREZ CONCEPCION MARIA ANGELES	0,11	132	5.786	6.298	1.900,26	1.016,13	
*42***15**	PEREZ CONCEPCION MARIA NIEVES	0,03	36	1.035	1.232	339,92	187,96	
*421***4**	PEREZ CONCEPCION PETRA	0,04	48	2.180	2.704	715,96	381,98	
2168**	PEREZ CONCEPCION TERESA DE JESUS	0,18	216	8.044	7.579	2.641,85	1.428,92	
*42****49*	PEREZ CRESPO JOSE VENTURA	0,25	300	10.901	13.624	3.580,16	1.940,08	
*42**8*7**	PEREZ CRUZ CESAR	0,31	372	22.488	22.959	7.385,62	3.878,19	
2*7*61	PEREZ DE LA MUELA GONZALEZ JORGE	0,12	144	3.750	3.073	1.231,59	687,79	
***17*4*0*	PEREZ DE LA MUELA GONZALEZ PABLO	0,12	144	3.750	3.071	1.231,59	687,79	
2*5*9	PEREZ DE PAZ JUAN ANTONIO	0,68	816	25.684	16.336	8.435,27	4.624,77	MPT024
**4*45*8*	PEREZ DE PINO ELCIDA	0,81	972	30.946	33.263	10.163,44	5.566,56	
2*60*3	PEREZ DIAZ ANDRES	0,23	276	11.711	12.024	3.846,18	2.061,07	
***15*2*4*	PEREZ DIAZ ANTONIO BRAULIO	0,07	84	5.809	4.473	1.907,82	995,91	
****0510**	PEREZ DIAZ FELIX	0,30	360	16.862	19.220	5.537,90	2.948,65	
2179**	PEREZ DIAZ JOSE BRAULIO	0,38	456	15.069	15.735	4.949,03	2.702,29	
2151**	PEREZ DIAZ NIEVES ROSA	0,28	336	11.408	16.014	3.746,67	2.041,32	
*4216****	PEREZ DIAZ PABLO	0,00	0	8.725	9.088	2.865,50	1.432,75	
****0754**	PEREZ DIAZ PILAR	0,02	24	1.326	1.026	435,49	229,74	
*7**1*8*2*	PEREZ DOMINGUEZ ARGELIA MARIA	0,53	636	21.571	17.665	7.084,45	3.859,61	
***3*218**	PEREZ ESTEVEZ NICOLAS LUIS JESUS	0,19	228	4.894	3.125	1.409,60	818,80	MPT023
265*8*	PEREZ FELIPE MARIA	0,37	444	28.563	29.077	9.380,80	4.911,45	
*4*893****	PEREZ FERNANDEZ ANGEL JESUS	0,12	144	3.148	3.111	1.033,88	588,94	
***1**411*	PEREZ FERNANDEZ PEDRO TOMAS	0,64	768	35.374	35.228	11.617,71	6.191,48	
***417**1*	PEREZ FERRAZ ALBA	0,15	180	8.269	8.441	2.715,74	1.447,87	
*42*6**4**	PEREZ FERRAZ MARIA CONCEPCION	0,28	336	11.355	12.629	3.729,26	2.032,62	
8*151	PEREZ FRANCISCO CONCEPCION ARMENIA	0,07	84	2.753	2.844	904,15	494,07	
*4****282**	PEREZ FRANCISCO MARIA BELGICA	0,11	132	4.220	4.727	1.385,95	758,97	
2156**	PEREZ FRANCISCO PEDRO MIGUEL	0,98	1.176	39.961	40.437	13.124,19	7.148,41	
21*43	PEREZ FRANCO MARIA NIEVES	0,24	288	6.355	6.757	2.087,14	1.187,57	
****1273**	PEREZ GARCIA JESUS	0,08	96	1.934	2.225	635,17	365,58	
*4*1**40**	PEREZ GARCIA JULIO	0,13	156	4.777	4.340	1.568,88	862,44	
2159**	PEREZ GARCIA MARIA JESUS	0,28	336	4.790	2.342	577,04	456,52	MPT023
*4*1**37**	PEREZ GARCIA MARIA ROSA	0,21	252	11.723	9.409	3.850,12	2.051,04	
831*6*	PEREZ GONZALEZ PASCUALA	0,31	372	21.497	20.078	7.060,15	3.715,50	
****1693*	PEREZ GONZALEZ RAMON VICENTE	0,00	0	24.185	24.929	7.942,96	3.970,84	

(1) Los Kilos Comercializados incluyen pérdidas de producción justificadas mediante actas de Agroseguro y cantidades retiradas en condiciones excepcionales de mercado y bajo el control de las autoridades.

(2) Equivalencias de los códigos de incidencias en el Anexo IV.



AYUDA A LOS PRODUCTORES DE PLATANOS

ANEXO I - SOLICITUDES A PAGAR

NIF/CIF	Nombre/Razón Social	Superficie Validada (Ha)	Importe Superficie (€)	Cdad. de Referencia (Kg)	Kg. Comerc.(1) (Kg)	Importe cdad. Referencia (€)	Importe Primer Pago (€)	Incidencias (2)
***16**57*	PEREZ GONZALEZ TOMAS CARLOS	0,41	492	15.201	10.560	4.939,51	2.715,52	MPT023
2*949*	PEREZ GONZALEZ VICTORIANO	0,37	444	22.933	26.646	7.531,77	3.987,23	MPT024
***1*1*91*	PEREZ GOYA ROSA GISELA	0,09	108	4.799	5.536	1.576,11	842,05	
***180*3**	PEREZ GOYO CARMEN MARLENE	0,04	48	1.995	1.885	655,20	351,60	
1822	PEREZ GOYO EVILIO ANTONIO	0,14	168	7.742	9.109	2.542,66	1.355,33	
***1*00*3*	PEREZ GOYO JOSE MANUEL	0,10	120	4.449	4.358	1.461,16	790,58	
*4*182***	PEREZ GOYO MIGUEL ANGEL	0,14	168	7.839	7.084	2.574,52	1.371,26	
216*6	PEREZ GUERRA CLAUDIO	0,16	192	9.818	6.993	3.224,47	1.708,23	
21*47*	PEREZ HERNANDEZ ANDREA	0,06	72	4.564	4.351	1.498,93	785,46	
*4*16***1*	PEREZ HERNANDEZ ANTOLIN	0,32	384	9.225	12.664	3.029,72	1.706,86	
*78*1**6**	PEREZ HERNANDEZ FIDELA	0,49	588	23.881	23.745	7.843,12	4.214,84	
*4*12*3**	PEREZ HERNANDEZ FLORICEL	0,17	204	8.005	7.739	2.629,04	1.416,52	
211*3	PEREZ HERNANDEZ HORACIO	0,50	600	23.938	26.461	7.861,84	4.230,19	
*7*4*3**3*	PEREZ HERNANDEZ JOSEFA	0,51	612	16.893	16.128	5.548,08	3.079,69	
***1**117*	PEREZ HERNANDEZ LORETO MELQUIADES	0,50	600	28.225	28.921	9.269,79	4.933,93	
21*3*9	PEREZ HERNANDEZ MARIA	0,05	60	3.503	3.511	1.150,47	605,23	
*4**68*7**	PEREZ HERNANDEZ MARIA	0,15	180	8.806	8.157	2.892,11	1.536,05	MPT024
2*469*	PEREZ HERNANDEZ MARIA BELEN	0,13	156	3.149	2.632	1.034,21	595,10	
****1354**	PEREZ HERNANDEZ MARIA DACILA	0,57	684	24.185	24.439	7.942,96	4.312,73	
*42*4**6**	PEREZ HERNANDEZ MARIA DEL CARMEN	0,21	252	6.140	4.976	2.016,53	1.134,26	
2137**	PEREZ HERNANDEZ MARIA DOLORES	0,12	144	10.395	9.027	3.413,97	1.778,98	
2784**	PEREZ HERNANDEZ MARIA NIEVES	0,23	276	10.001	7.717	3.284,57	1.780,28	
*4**73*7**	PEREZ HERNANDEZ NARCISO	0,19	228	7.152	6.356	2.348,89	1.288,44	
*4**6*75**	PEREZ HERNANDEZ PEDRO	0,02	24	380	694	124,80	74,40	
*42*4*3**	PEREZ LEON CARMEN MARIA	0,17	204	7.712	7.023	2.532,81	1.368,40	
*42**29**	PEREZ LEON ESTHER MARIA	0,09	108	2.862	2.677	939,95	523,97	
2*482*	PEREZ LEON MARIA CECILIA	0,05	60	1.638	804	200,33	130,16	MPT023
2*8*65	PEREZ LOPEZ CARLOS MIGUEL	4,08	4.896	209.349	210.604	68.755,47	36.814,36	
21*76	PEREZ LOPEZ JOSE	1,04	1.248	61.965	57.471	20.350,86	10.796,56	MPT024
1659	PEREZ LOPEZ MANUEL	1,32	1.584	65.973	67.654	21.667,19	11.622,45	
*42*7**3**	PEREZ LOPEZ VICTOR MANUEL	2,46	2.952	132.053	158.374	43.369,52	23.153,85	
*4**57**4*	PEREZ LORENZO ALFREDO MODESTO	1,26	1.512	96.955	81.773	31.842,45	16.672,43	
*4*1*9*3**	PEREZ LORENZO ANGEL LUIS	0,05	60	2.967	2.585	974,43	517,21	
****0731*	PEREZ LORENZO CARMEN ROSA	0,70	840	36.804	34.670	12.087,35	6.462,21	
8604*	PEREZ LORENZO CONCEPCION PILAR	3,38	4.056	199.957	163.525	65.670,90	34.852,73	
*42*9**1**	PEREZ LORENZO FRANCISCO	1,05	1.260	38.287	37.696	12.574,41	6.915,59	
***1598**	PEREZ LORENZO JESUS MARIA	0,14	168	3.825	4.283	1.256,22	712,11	
***167*4*	PEREZ LORENZO MARIA DEL CARMEN	0,04	48	1.352	2.271	444,03	246,01	
*4*1*75**	PEREZ LORENZO MARIA MILAGROS	0,36	432	17.184	19.604	5.643,65	3.037,48	
****402*7*	PEREZ LORENZO NIEVES	0,78	936	41.448	44.528	13.612,56	7.272,56	
*4*1*0**5*	PEREZ MARRERO FERNANDO	0,17	204	10.379	10.744	3.408,72	1.806,36	
2344*	PEREZ MARTIN CARLOS ISRAEL	0,39	468	21.219	23.273	6.968,85	3.717,86	
21*99	PEREZ MARTIN CONCEPCION MARIA	0,15	180	7.633	8.716	2.506,86	1.343,43	
****119**	PEREZ MARTIN FORTUNATO	4,95	5.940	222.762	223.944	73.160,63	39.538,05	
236*2*	PEREZ MARTIN JOAQUIN	0,07	84	5.653	6.506	1.856,58	970,29	
2156*	PEREZ MARTIN JOSE ALFREDO	0,05	60	3.928	5.347	1.290,05	675,02	
*4*15**0**	PEREZ MARTIN JOSE LUIS	0,22	264	10.124	11.619	3.324,97	1.794,48	
****7901**	PEREZ MARTIN JOSE VIFREDO	0,05	60	4.560	4.349	1.497,61	778,80	
****43*63*	PEREZ MARTIN JUANA OLGA	0,58	696	17.566	21.386	5.769,11	3.232,15	
****3782*	PEREZ MARTIN MANUEL ANGEL	0,03	36	1.946	2.306	639,11	337,55	
2148**	PEREZ MARTIN MARIA DEL PILAR	0,22	264	12.848	13.749	4.219,60	2.241,73	
2136**	PEREZ MARTIN MARIA DOLORES	1,10	1.320	55.329	59.274	18.171,43	9.743,18	
4*405	PEREZ MARTIN MARIA LOURDES	0,21	252	20.524	22.132	6.740,59	3.495,80	
2*630	PEREZ MARTIN MARIA MILAGROS	0,06	72	3.364	3.350	1.104,82	588,41	
2172*	PEREZ MARTIN MARIA TERESA	0,38	456	9.336	11.222	3.066,17	1.761,08	
****3572*	PEREZ MARTIN MARIO	0,22	264	12.912	13.769	4.240,62	2.252,23	
*421*5***	PEREZ MARTIN MONSERRAT	0,09	108	3.767	4.943	1.237,17	672,58	
***1498**	PEREZ MARTIN PEDRO FRANCISCO	0,22	264	11.267	11.811	3.700,36	1.982,18	
*4**4**39*	PEREZ MARTIN ZENEIDA	0,00	0	55.248	60.780	18.144,83	9.070,10	
*4**7*92**	PEREZ MORALES DOMINGO	0,25	300	11.364	11.682	3.732,22	2.016,11	
*421**8**	PEREZ MORALES MARIA CARMEN	0,38	456	13.754	9.738	4.517,15	2.486,41	
2187**	PEREZ PADILLA IRENE	0,00	0	7.632	8.449	2.506,54	1.253,27	MPT006
*4*14*5**	PEREZ PAZ ESTHER MARINA	0,00	0	38.179	31.869	12.538,94	6.268,07	
***16*14**	PEREZ PEREZ ANA TERESA	0,49	588	28.344	28.918	9.308,88	4.947,48	
*783***1**	PEREZ PEREZ ANTONIA MARIA	0,07	84	3.019	3.208	991,51	537,75	
*****983*	PEREZ PEREZ ANTONIO LUIS	0,02	24	1.576	1.546	517,59	270,79	
****41*67*	PEREZ PEREZ ANTONIO MARTIN BENITO	0,36	432	21.848	24.356	7.175,43	3.803,12	
*42*4*4**	PEREZ PEREZ BERNARDO	0,00	0	29.401	30.244	9.656,02	4.827,08	
***1*175**	PEREZ PEREZ CONCEPCION AMELIA	0,05	60	2.631	2.387	864,08	462,04	
****1263**	PEREZ PEREZ CRISTINA	0,09	108	2.490	1.156	239,42	173,71	MPT023
2*4*77	PEREZ PEREZ EMILIANA	0,37	444	13.956	14.881	4.583,50	2.513,58	MPT024
2*276	PEREZ PEREZ EUFEMIO	0,00	0	51.551	43.971	16.930,64	8.463,21	
3*04*1	PEREZ PEREZ JAVIER	0,44	528	52.403	48.288	17.210,46	8.866,99	MPT004
*4*165***	PEREZ PEREZ JOSE ANTONIO	1,32	1.584	73.336	75.905	24.085,38	12.831,16	
2*727*	PEREZ PEREZ JOSE ROBERTO	0,11	132	3.325	3.690	1.092,01	612,00	

(1) Los Kilos Comercializados incluyen pérdidas de producción justificadas mediante actas de Agroseguro y cantidades retiradas en condiciones excepcionales de mercado y bajo el control de las autoridades.

(2) Equivalencias de los códigos de incidencias en el Anexo IV.



AYUDA A LOS PRODUCTORES DE PLATANOS

ANEXO I - SOLICITUDES A PAGAR

NIF/CIF	Nombre/Razón Social	Superficie Validada (Ha)	Importe Superficie (€)	Cdad. de Referencia (Kg)	Kg. Comerc.(1) (Kg)	Importe cdad. Referencia (€)	Importe Primer Pago (€)	Incidencias (2)
216*9*	PEREZ PEREZ JUAN ANTONIO	0,00	0	19.850	18.079	6.519,23	3.259,19	
****3*879*	PEREZ PEREZ JULIAN	0,27	324	12.449	11.975	4.088,56	2.206,21	
21*1*4	PEREZ PEREZ MARCIAL	0,17	204	5.935	4.875	1.949,20	1.076,60	
37*73	PEREZ PEREZ MARGARITA	0,41	492	96.086	87.454	31.557,05	16.019,94	
****611*5*	PEREZ PEREZ MARGARITA JESUS	0,57	684	27.084	26.766	8.895,06	4.788,62	
2*52*5	PEREZ PEREZ MARIA NEOLIDA	0,07	84	3.090	2.788	1.014,83	549,41	
*421**9**	PEREZ PEREZ NIEVES	0,14	168	4.384	5.876	1.439,81	803,90	
****5980**	PEREZ PEREZ PEDRO JAVIER	0,28	336	13.871	15.060	4.555,58	2.445,64	
****44*53*	PEREZ PEREZ ROSA INMACULADA	0,31	372	21.422	22.746	7.035,52	3.703,20	
2194**	PEREZ PEREZ SERGIO	1,30	1.560	75.857	66.465	24.913,34	13.233,00	
21*80*	PEREZ PIÑERO MANUELA CARMEN	0,53	636	18.300	17.558	6.010,17	3.322,65	
****511*0*	PEREZ PULIDO MARIA DOLORES	0,28	336	17.655	16.693	5.798,34	3.066,82	
2*765*	PEREZ REYES JOSE ANGEL	0,00	0	9.999	11.800	3.283,92	1.641,96	
*42*4*8***	PEREZ RIOS MARIA NELIDA	0,09	108	5.432	5.730	1.784,00	946,00	
*42*8**1**	PEREZ RIOS PEDRO	0,57	684	31.441	29.692	10.326,01	5.503,86	
**8*1*6*7*	PEREZ RODRIGUEZ ALVARO TOMAS	0,58	696	62.915	56.809	20.662,86	10.676,60	
*42**16***	PEREZ RODRIGUEZ ANA MARIA	0,04	48	12.586	10.874	4.133,55	2.090,74	
*42*4*1***	PEREZ RODRIGUEZ ANGEL MIGUEL	0,15	180	12.284	13.894	4.034,37	2.107,14	
***11*33**	PEREZ RODRIGUEZ ANTONIA	0,46	552	15.140	10.888	4.972,35	2.761,92	
831*7*	PEREZ RODRIGUEZ ANTONIA	0,19	228	21.368	22.852	7.017,78	3.622,36	
*4**6*41*	PEREZ RODRIGUEZ ESTEBAN NODELIO	0,05	60	6.296	6.789	2.067,76	1.063,88	
***17*40**	PEREZ RODRIGUEZ FRANCISCO VICENTE	0,00	0	1.170	1.156	384,25	192,12	MPT006
***16**08*	PEREZ RODRIGUEZ JOSE ELOY	0,07	84	6.340	6.488	2.082,21	1.083,10	
21*02*	PEREZ RODRIGUEZ JOSE FRANCISCO	0,32	384	19.902	18.463	6.536,31	3.459,67	
*42*52****	PEREZ RODRIGUEZ JOSE GREGORIO	0,28	336	17.182	18.899	5.643,00	2.989,17	
*4**359**	PEREZ RODRIGUEZ JUAN	0,52	624	12.709	8.294	3.778,20	2.201,04	MPT023
*7**138**	PEREZ RODRIGUEZ MARGARITA	0,18	216	8.384	13.041	2.753,51	1.484,75	
5*053	PEREZ RODRIGUEZ MARIA DEL MAR	0,19	228	6.870	7.611	2.256,28	1.242,14	
*4*10**9**	PEREZ RODRIGUEZ MARIA DIEDIA	0,13	156	4.267	4.800	1.401,38	778,69	
2151*	PEREZ RODRIGUEZ MARIA REMEDIOS	0,02	24	1.561	1.640	512,67	268,33	
*421**4**	PEREZ RODRIGUEZ MAURO	0,10	120	7.527	5.672	2.472,05	1.296,02	
***1*2*13*	PEREZ RODRIGUEZ MIGUEL ANGEL	0,00	0	1.144	1.156	375,71	187,85	MPT006
*4*14***3*	PEREZ RODRIGUEZ NIEVES CELIDA	2,46	2.952	131.243	134.301	43.103,49	23.020,88	
2*52*7	PEREZ RODRIGUEZ NIEVES DOLORES	0,34	408	19.990	18.433	6.565,21	3.486,11	
292**	PEREZ RODRIGUEZ SERGIA ANGELES	0,24	288	12.862	10.129	4.224,20	2.256,02	
*78**4*7**	PEREZ RODRIGUEZ VICTORINA	0,49	588	16.773	15.021	5.508,67	3.047,99	
217*1	PEREZ SALAZAR SEBASTIAN	0,08	96	4.045	2.094	844,05	470,02	MPT023
*42**39**	PEREZ SANJUAN FRANCISCO	0,07	84	1.637	2.890	537,63	310,81	
***1486**	PEREZ SANTOS AVELINA	0,21	252	8.881	8.522	2.916,74	1.584,37	
***1*816**	PEREZ SICILIA NIEVES DELIA	0,14	168	4.645	4.428	1.525,53	846,76	
840*5*	PEREZ SOSA CARMEN ROSA	0,10	120	8.406	8.651	2.760,74	1.440,37	
****4149*	PEREZ TOLEDO MARIA CLORINDA	0,13	156	9.354	8.992	3.072,08	1.614,04	
*421**0***	PEREZ VENTURA JOSE RAMON	0,10	120	3.258	3.910	1.070,00	595,00	
*42**87**	PEREZ VIÑA ISRAEL	0,12	144	4.029	5.966	1.323,22	733,61	
*4*1**05**	PESTANA PADRON MARIA DOLORES	0,50	600	23.320	23.328	7.658,87	4.128,73	
***41*43**	PESTANA PEREZ GUSTAVO	0,12	144	7.836	7.598	2.573,53	1.358,76	
2*44*4	PINO GONZALEZ SANTIAGO	0,22	264	20.799	17.665	6.830,91	3.546,94	
*4**3**03*	PINO SIMON PEDRO ANGEL	0,00	0	24.110	24.149	7.918,32	3.958,52	
*4*14*5**	PINO SOSA BERTA NOLA	0,06	72	9.165	11.225	3.010,01	1.541,00	
***1823**	PIÑERO ABREU CARLOS MANUEL	0,16	192	6.844	8.841	2.247,74	1.219,87	
***1*915**	PIÑERO ABREU FRANCISCO MIGUEL	0,11	132	4.433	4.585	1.455,90	793,95	
2000**	PIÑERO ABREU NIEVES MARIA	0,14	168	9.050	9.794	2.972,24	1.570,12	
****63*25*	PIÑERO ABREU NIEVES RAQUEL	0,15	180	7.037	8.847	2.311,12	1.245,56	
*42**4*6**	PIÑERO CONCEPCION HECTOR DANIEL	0,21	252	9.559	8.258	3.139,41	1.695,70	
2448*	PIÑERO CONCEPCION JOSE GREGORIO	0,76	912	55.711	52.878	18.296,89	9.601,96	MPT004
21*77*	PIÑERO DE PAZ TEODOMIRO	0,37	444	16.844	16.625	5.531,99	2.987,67	
*42**9*5*	PIÑERO FELIPE ANDRES GILBERTO	0,76	912	25.885	27.038	8.501,28	4.705,75	
2333**	PIÑERO HERNANDEZ MARIA DEL CARMEN	0,64	768	26.536	18.209	8.474,68	4.620,49	MPT023
***12*52**	PIÑERO PAZ AMADO	0,13	156	6.646	7.893	2.182,71	1.169,35	
21*32	PIÑERO PAZ AURELIA ROSA	0,14	168	4.361	4.843	1.432,26	800,13	
2*530*	PIÑERO REYES ADELMO	0,38	456	10.100	12.225	3.317,09	1.886,54	
*42**3*8*	PIÑERO VARELA JOSE	0,82	984	27.557	27.241	9.050,41	5.016,21	
24*80*	PIÑERO VARELA JUAN CARLOS	0,25	300	21.902	18.520	7.193,16	3.746,01	
B38287298	PLACOSTA, S.L.	12,09	14.508	966.715	891.938	317.493,49	165.947,22	MPT004
**2*0*6*0*	PLASENCIA MEDINA EUSEBIO	0,80	960	43.965	40.072	14.439,21	7.697,74	
***1*141**	PLASENCIA MORENO JOSE EZEQUIEL	0,04	48	1.352	1.038	444,03	246,01	
***945*4**	PLASENCIA RODRIGUEZ MANUEL JUAN	0,00	0	10.624	7.902	3.489,18	1.744,59	
B76171909	PLASTIGAL AGRICOLA, S.L.U.	2,92	3.504	6.200	222.847	2.036,23	2.769,86	
B38346136	PLATANOS DEL NORTE S.L.	18,34	22.008	832.904	591.836	273.546,59	147.729,71	MPT024
***8*158**	POGGIO MENDEZ FERNANDEZ DE LUGO TOMAS	4,78	5.736	140.777	154.528	46.234,70	25.977,52	
***79*49*	POLO LOPEZ JUAN ENRIQUE	0,18	216	13.389	12.554	4.397,28	2.306,54	
***0*25*4*	PORLAN HERNANDEZ SALVADOR VICENTE	0,03	36	2.685	4.240	881,82	458,91	
B38479986	PUERTO SANTO S.L.	0,00	0	671.741	727.931	220.616,61	110.272,96	
21*57*	PULIDO HERNANDEZ MARIA AFRA	0,06	72	4.344	4.041	1.426,67	749,33	
***1*683**	PULIDO MARTIN MARIA OLGA	0,10	120	4.678	2.323	968,85	493,30	MPT005 MPT023

(1) Los Kilos Comercializados incluyen pérdidas de producción justificadas mediante actas de Agroseguro y cantidades retiradas en condiciones excepcionales de mercado y bajo el control de las autoridades.

(2) Equivalencias de los códigos de incidencias en el Anexo IV.



AYUDA A LOS PRODUCTORES DE PLATANOS

ANEXO I - SOLICITUDES A PAGAR

NIF/CIF	Nombre/Razón Social	Superficie Validada (Ha)	Importe Superficie (€)	Cdad. de Referencia (Kg)	Kg. Comerc.(1) (Kg)	Importe cdad. Referencia (€)	Importe Primer Pago (€)	Incidencias (2)
*4215****	PULIDO MARTIN PETRA Mª	0,10	120	4.678	3.507	1.391,86	684,87	MPT005
***165*0**	PULIDO PAZ JORGE ENRIQUE	0,06	72	4.464	3.780	1.466,08	769,04	
*42*3***9*	PULIDO PEREZ JUAN CARLOS	0,76	912	46.270	43.025	15.196,23	8.052,14	
***44**66*	QUESADA PADRON JOSE DEL PINO	0,37	444	19.178	18.618	6.298,53	3.370,81	
*7*46**4**	QUESADA QUESADA FRANCISCO JAVIER	0,19	228	6.836	4.060	1.768,89	998,44	MPT023
270*6*	QUINTANA GONZALEZ ALBERTO JULIAN	0,09	108	2.157	1.948	708,41	408,20	
2557**	QUINTANA MEDINA JUAN	0,08	96	3.010	2.687	988,55	542,27	
*7*517***	RAMIREZ RODRIGUEZ ACHEMENCEY YEROMI	0,00	0	34.224	65.404	11.240,02	5.618,83	
271*2*	RAMON DIAZ MARIA	0,41	492	11.862	9.645	3.895,77	2.193,81	
*4*160****	RAMON GARCIA MARIA	0,56	672	12.877	19.745	4.229,13	2.450,42	
212*5*	RAMON HERNANDEZ APOLINAR	0,25	300	8.291	8.815	2.722,97	1.511,48	MPT024
B42607713	RAMON LORENZO MARTIN S.L.	0,52	624	33.802	33.743	11.101,42	5.861,45	MPT024
*7*402***	RAMOS CACERES SILVESTRE	0,15	180	9.674	9.185	3.177,18	1.678,59	
*4*1*3*5**	RAMOS CAPOTE RAFAEL	1,20	1.440	80.601	76.392	26.471,39	13.951,79	
2*68*4	RAMOS LEON CLARA EUGENIA	0,32	384	19.317	17.341	6.344,18	3.363,65	
*42**21**	RAMOS LEON FRANCISCA MARIA	0,10	120	3.209	2.057	929,44	524,72	MPT023
***170*1**	RAMOS LEON JESUS ADELTO	0,20	240	8.547	5.119	2.239,53	1.239,76	MPT023
2*247*	RAMOS LUIS SEBASTIAN	0,60	720	30.083	27.913	9.880,01	5.298,92	
*4*155****	RAMOS MORALES PEDRO ARIEL	0,12	144	1.800	8.159	591,16	367,58	
****0764*	RAMOS PEREZ ARIEL	1,89	2.268	91.265	78.135	29.973,71	16.116,24	MPT024
2667*	RAMOS PEREZ ESTEBAN	0,46	552	26.460	23.794	8.690,12	4.620,20	
84*32*	RAMOS RAMOS ANA MARIA	0,03	36	1.417	1.312	465,37	250,68	
*4**4*51**	RAMOS RIVEROL MARIA DEL PILAR	0,19	228	7.487	5.844	2.458,91	1.343,45	
*421**1**	RAMOS RODRIGUEZ LORENZO EMILIO	0,00	0	13.738	13.737	4.511,90	2.255,86	
*42*7*4**	RAMOS RODRIGUEZ VICENTE LUIS	0,03	36	1.606	2.249	527,45	281,72	
6376**	RAÑAL BARCIA MANUELA	0,45	540	24.045	21.412	7.896,98	4.217,77	
43*15*	RAYO SOSA FRANCISCO J.	0,31	372	12.011	9.747	3.944,71	2.158,30	
216*2*	REGALADO MARTIN CARMEN NIEVES	0,04	48	2.235	2.371	734,03	391,01	
***1*68*8*	REMEDIOS ACOSTA JUAN	0,10	120	3.607	2.974	1.184,62	652,31	
*4**168**	REMEDIOS ACOSTA REMEDIOS MARIA NIEVES	0,08	96	4.283	4.373	1.406,64	751,32	
2456**	REMEDIOS PEREZ IRENE	0,51	612	14.894	8.633	3.713,83	2.162,86	MPT023
***167*4**	REMEDIOS RODRIGUEZ MARIA ANGELES	0,00	0	1.211	1.337	397,72	198,86	MPT006
2142**	REMEDIOS RODRIGUEZ TERESA JESUS	0,08	96	12.175	14.492	3.998,57	2.047,26	
290*6*	REMON MARTIN MERCEDES	0,07	84	2.491	2.737	818,10	451,05	
*42**1**5*	REYES CASTRO DOMINGO	0,08	96	2.993	3.136	982,97	539,48	
2192**	REYES CRUZ ELOY SEN	0,51	612	27.146	28.076	8.915,42	4.762,81	
2105**	REYES HERNANDEZ CARMEN JESUS	0,34	408	18.723	20.067	6.149,10	3.278,13	
***3**2*39*	REYES MORENO MARIA DEL CARMEN	0,00	0	25.755	21.527	8.458,58	4.228,56	
B38225660	REYNEFLIN S.L.	1,76	2.112	81.537	95.666	26.778,79	14.441,33	
841*8	RIVEROL LORENZO MARIA LILIA	0,07	84	3.530	2.150	948,49	516,24	MPT023
2171**	RIVEROL PEREZ ESTHER GLORIA	0,46	552	22.420	24.585	7.363,29	3.957,00	
*2*195**	ROCCO HERNANDEZ AURELIO MIGUEL	0,26	312	17.679	18.106	5.806,22	3.058,77	
***18*43**	ROCHA AFONSO CRISTINA	0,31	372	16.230	18.952	5.330,33	2.850,89	
2*86*3	ROCHA AFONSO DULCE SALOME	0,41	492	19.743	20.571	6.484,09	3.487,55	
2*6*40	ROCHA ALVAREZ ANGELES MARIA	0,25	300	8.793	10.364	2.887,84	1.593,92	
*421****2*	ROCHA MACHADO MARIA RAIDIA NIEVES	0,03	36	1.638	1.616	537,96	286,98	
21*1*5	ROCHA RODRIGUEZ JOSE	0,00	0	27.289	25.435	8.962,39	4.480,38	
*4**72*9**	ROCHA SANCHEZ JORGE LUIS	0,00	0	8.299	7.735	2.725,60	1.362,80	
J76080621	RODBOL HERMANOS, S.C.P.	0,00	0	71.327	68.750	23.425,57	11.709,61	
****1*859*	RODRIGUEZ BATISTA MARIA LEIDA	0,67	804	15.460	19.578	5.077,45	2.940,41	MPT024
****842*6*	RODRIGUEZ DOMINGUEZ NIEVES	0,09	108	6.017	5.684	1.976,13	1.042,06	
*4*162***	RODRIGUEZ MEDINA ANA MARIA	0,32	384	13.951	13.931	4.581,85	2.482,76	
*42**22**	RODRIGUEZ MEDINA AURORA MARIA	0,12	144	5.911	5.549	1.941,32	1.042,66	
2880**	RODRIGUEZ PEREZ FRANCISCO JOSE	0,00	0	113.716	86.402	37.347,19	18.668,15	
2155**	RODRIGUEZ RODRIGUEZ ANGEL ANTONIO	0,20	240	10.464	9.230	3.436,64	1.838,32	
219*7*	RODRIGUEZ RODRIGUEZ MONTSERRAT	0,26	312	10.154	12.683	3.334,82	1.823,41	
2158**	RODRIGUEZ RODRIGUEZ RITA MARIA	0,44	528	18.602	16.950	6.109,36	3.318,25	
*4*1*3*9**	RODRIGUEZ SIMON ANA DELIA	0,00	0	21.517	23.162	7.066,72	3.532,86	
*4***88*8*	RODRIGUEZ ABREU BEATRIZ	0,14	168	4.986	4.716	1.637,52	902,76	
*4****532*	RODRIGUEZ ABREU CARMEN ROSA	0,19	228	6.635	6.331	2.179,10	1.203,55	
*784****0*	RODRIGUEZ ABREU MANUEL	0,62	744	32.800	32.900	10.772,34	5.756,94	
****3533*	RODRIGUEZ ABREU MARIA NIEVES	0,13	156	4.802	5.661	1.577,09	866,54	
*4216****	RODRIGUEZ ABREU PAULINO JAVIER	0,06	72	3.313	3.714	1.088,07	580,03	
****5637**	RODRIGUEZ ACEVEDO JESUS	0,15	180	12.341	15.312	4.053,09	2.116,50	
21*3*9	RODRIGUEZ ACOSTA JUAN TOMAS	0,41	492	34.771	33.380	11.419,66	5.954,54	
21*8*7	RODRIGUEZ ACOSTA MARIA RITA	0,24	288	17.376	14.457	5.706,71	2.997,02	
*421*9****	RODRIGUEZ ALVAREZ MARIA ADELA EVA	0,05	60	3.660	3.306	1.202,03	631,01	
21*05*	RODRIGUEZ BARRETO MARIA NOELIA CAR	0,02	24	2.779	1.591	679,84	351,92	MPT023
2*531*	RODRIGUEZ BATISTA MARGARITA	0,43	516	24.767	26.878	8.134,10	4.324,29	
2163**	RODRIGUEZ BETHENCOURT MARIA NIEVES	0,07	84	3.627	2.778	1.191,19	637,59	
21*2*4	RODRIGUEZ BIENES MARIA MILAGROS	0,17	204	11.861	10.073	3.895,45	2.049,71	
9957	RODRIGUEZ BRITO ARMIDALIA	0,08	96	2.859	3.307	938,96	517,48	
2*3*58	RODRIGUEZ BRITO NIEVES MARIA	0,24	288	7.713	9.440	2.533,14	1.410,57	
*421*6****	RODRIGUEZ CABRERA JUVENCIO	0,04	48	2.451	2.798	804,96	426,48	
*4**72*9**	RODRIGUEZ CABRERA PEDRO JOSE	0,00	0	9.267	5.626	3.043,51	1.521,75	MPT024

(1) Los Kilos Comercializados incluyen pérdidas de producción justificadas mediante actas de Agroseguro y cantidades retiradas en condiciones excepcionales de mercado y bajo el control de las autoridades.

(2) Equivalencias de los códigos de incidencias en el Anexo IV.



AYUDA A LOS PRODUCTORES DE PLATANOS

ANEXO I - SOLICITUDES A PAGAR

NIF/CIF	Nombre/Razón Social	Superficie Validada (Ha)	Importe Superficie (€)	Cdad. de Referencia (Kg)	Kg. Comerc.(1) (Kg)	Importe cdad. Referencia (€)	Importe Primer Pago (€)	Incidencias (2)
*4***413*	RODRIGUEZ CABRERA ROSA	0,11	132	5.707	6.746	1.874,32	1.003,16	
*42**0**2*	RODRIGUEZ CACERES ANTONIO	0,23	276	6.910	4.155	2.269,41	1.272,70	MPT004 MPT024
*4**8*93**	RODRIGUEZ CACERES JOSE ALBERTO	0,06	72	6.145	6.821	2.018,17	1.045,08	
*4**22*0**	RODRIGUEZ CACERES JUANA BAUTISTA	0,00	0	54.129	56.448	17.777,32	8.886,41	
2*87*4	RODRIGUEZ CACERES VANESA	0,02	24	3.153	3.574	1.035,52	529,76	
2118**	RODRIGUEZ CALERO JOSE FELIPE	0,00	0	25.517	26.726	8.380,42	4.189,49	
2211*	RODRIGUEZ CALERO SILVIA	0,00	0	22.347	15.441	7.206,63	3.602,79	MPT023
***1*84*5*	RODRIGUEZ CARBALLO CLEMENTINA	0,35	420	13.955	12.409	4.583,17	2.501,41	MPT024
***1*914**	RODRIGUEZ CARMONA ANTONIO JAVIER	0,00	0	92.773	73.512	30.468,98	15.230,17	
*45*5**0**	RODRIGUEZ CASIMIRO CELIA YRALY	0,21	252	9.926	9.134	3.259,94	1.755,97	
*4**36*6**	RODRIGUEZ CASTRO ANA ROSA	0,03	36	2.906	3.015	954,40	495,20	
****4*591*	RODRIGUEZ CONCEPCION AMERICA	0,07	84	2.967	2.762	974,43	529,21	
213*4*	RODRIGUEZ CONCEPCION ANA MARIA	0,05	60	1.426	1.779	468,33	264,16	
2199**	RODRIGUEZ CONCEPCION ANTONIO	0,75	900	44.802	52.215	14.714,10	7.805,16	
*****9981*	RODRIGUEZ CONCEPCION CARMEN JESUS	1,04	1.248	57.600	69.370	18.917,28	10.080,01	
*4217***	RODRIGUEZ CONCEPCION CRISPIN	0,16	192	9.530	10.363	3.129,89	1.660,94	
*427**7**	RODRIGUEZ CONCEPCION FILIBERTO	0,24	288	8.610	10.600	2.827,74	1.557,87	
***455**9*	RODRIGUEZ CONCEPCION MARIA BELEN	0,04	48	1.460	1.739	479,50	263,75	
****4*294**	RODRIGUEZ CONCEPCION MARIA ESTHER	0,26	312	9.884	9.984	3.246,15	1.779,07	
2949*	RODRIGUEZ CONCEPCION MARIA LOURDES	0,05	60	2.755	2.549	904,81	482,40	
***1525**	RODRIGUEZ CONCEPCION MARIA NOLA	0,07	84	4.733	5.512	1.554,43	819,21	
*4*1*11**	RODRIGUEZ CONCEPCION NATALIA	0,02	24	1.474	1.386	484,09	254,04	
*421**4**	RODRIGUEZ CONCEPCION NIEVES MARIA	0,12	144	1.948	1.289	590,83	367,41	MPT023
247*0*	RODRIGUEZ CONCEPCION PEDRO	0,03	36	1.504	1.553	493,95	264,97	
84*28	RODRIGUEZ CONDE ANTONIA	0,21	252	8.443	9.288	2.772,89	1.512,44	
B35919729	RODRIGUEZ CURBELO, S.L.	8,73	10.476	406.658	401.392	133.556,70	71.993,50	MPT024
**84*6*1*	RODRIGUEZ DIAZ ANTONIO	0,00	0	32.350	25.783	10.624,55	5.311,19	
J35409317	RODRIGUEZ DIAZ E HIJOS S.C.P.	0,00	0	172.436	137.781	56.632,31	28.307,57	
*4*137***	RODRIGUEZ DIAZ GREGORIO	0,00	0	55.001	32.455	14.092,72	7.044,71	MPT023
*4*7*32**	RODRIGUEZ DIAZ IGNACIO	0,43	516	40.344	39.093	13.249,98	6.881,39	
*42*56***	RODRIGUEZ DIAZ MANUEL	0,00	0	128.351	117.002	42.153,69	21.070,62	
*42**16**	RODRIGUEZ DOMINGUEZ BRUNO	0,09	108	6.014	5.664	1.975,14	1.041,57	
2124**	RODRIGUEZ EXPOSITO ANTONIO	0,04	48	3.221	3.309	1.057,85	552,92	
2167**	RODRIGUEZ EXPOSITO ASCENSION NIEVES	0,01	12	2.513	1.533	676,88	344,44	MPT023
***512*0*	RODRIGUEZ EXPOSITO CONCEPCION	0,08	96	4.987	5.866	1.637,85	866,92	
220*3*	RODRIGUEZ EXPOSITO MERCEDES MARTA MARY	0,05	60	2.848	4.034	935,35	497,67	
21*9*0	RODRIGUEZ EXPOSITO ONELIA	0,13	156	7.361	6.880	2.417,53	1.286,76	
2198**	RODRIGUEZ FALCON JOSE DAVID	0,60	720	37.521	41.396	12.322,83	6.519,93	
*42*67***	RODRIGUEZ FELICIANO PEDRO MANUEL	0,33	396	18.731	21.428	6.151,73	3.273,44	
14*98	RODRIGUEZ FELIPE LUIS	0,03	36	470	275	118,88	77,44	MPT023
*4*1*91**	RODRIGUEZ FERNANDEZ ANASTASIO FIDEL	0,72	864	48.609	51.378	15.964,41	8.412,11	
2*73*4	RODRIGUEZ FERNANDEZ CARLOS ALBERTO	0,18	216	7.373	7.575	2.421,47	1.318,73	
*4*1*3*1**	RODRIGUEZ FERNANDEZ FERNANDO	0,17	204	6.726	6.648	2.208,98	1.206,49	
2691**	RODRIGUEZ FERNANDEZ MANUEL	0,75	900	20.252	26.930	6.651,26	3.775,05	
*421**4**	RODRIGUEZ FERNANDEZ MARIA OLGA	0,14	168	8.839	9.466	2.902,94	1.535,47	
*4**494**	RODRIGUEZ FERNANDEZ MONSERAT	0,29	348	14.220	15.728	4.670,20	2.508,94	
*7*0*3*0*	RODRIGUEZ FRANCISCO GISELA YRIS	0,16	192	6.299	7.105	2.068,74	1.130,37	
*4*185**	RODRIGUEZ FRANCISCO NOEL	0,08	96	2.689	2.484	883,13	489,56	
****4*805*	RODRIGUEZ FUENTES ANTONIA MARIA	0,03	36	1.290	1.650	423,66	229,83	
2*704*	RODRIGUEZ GARCIA ELVA MARIA	0,11	132	6.959	8.039	2.285,51	1.208,75	
*43**42**	RODRIGUEZ GARCIA FRANCISCO JAVIER	0,00	0	51.800	50.749	17.012,42	8.504,09	
213*3	RODRIGUEZ GARCIA JAIME	0,14	168	4.887	4.271	1.605,01	886,50	
21*9*7	RODRIGUEZ GARCIA JOSE ANGEL	0,08	96	6.722	6.076	2.207,67	1.151,83	
2149*	RODRIGUEZ GARCIA PEDRO ANTONIO	0,65	780	13.853	5.373	289,34	534,67	MPT004 MPT023
*78*15***	RODRIGUEZ GOMEZ ANA DEL CRISTO	0,13	156	5.921	6.259	1.944,60	1.050,30	
*78**05**	RODRIGUEZ GOMEZ ANTONIA	0,02	24	2.591	2.498	850,94	437,47	
***1366**	RODRIGUEZ GOMEZ ANTONIO	0,24	288	12.436	9.685	4.084,29	2.186,08	
*421*6***	RODRIGUEZ GOMEZ CARMEN ROSA	0,13	156	8.932	9.323	2.933,49	1.544,74	
*784***4**	RODRIGUEZ GOMEZ ISMAEL ANTONIO	0,29	348	21.755	20.769	7.144,88	3.745,87	
2454**	RODRIGUEZ GOMEZ JOSEFINA	0,22	264	15.593	16.764	5.121,13	2.692,34	
2*199*	RODRIGUEZ GOMEZ MAURO CONRADO	0,05	60	2.621	4.016	860,80	460,40	
***1**805*	RODRIGUEZ GONZALEZ CARMEN N.	0,12	144	4.042	4.709	1.327,49	735,74	
*4***3*64*	RODRIGUEZ GONZALEZ DANIEL ROLANDO	0,53	636	17.858	16.917	5.865,01	3.250,09	
***2488**	RODRIGUEZ GONZALEZ FABIAN SEBASTIAN	0,03	36	1.589	1.758	521,86	278,93	
**8*1*4*1*	RODRIGUEZ GONZALEZ JACOB	0,47	564	22.029	24.259	7.234,87	3.898,81	
***171*2**	RODRIGUEZ GONZALEZ JAVIER	0,57	684	35.121	32.547	11.534,61	6.107,96	MPT024
***17*22**	RODRIGUEZ GONZALEZ JESUS ENRIQUE	0,10	120	6.269	7.243	2.058,89	1.089,44	
21*76	RODRIGUEZ GONZALEZ JOSE DAVID	0,00	0	3.781	2.268	993,15	496,57	MPT006 MPT023
*427**8**	RODRIGUEZ GONZALEZ OLEGARIO ALBERTO	0,41	492	19.672	22.698	6.460,77	3.475,90	
***4*09*0*	RODRIGUEZ GONZALEZ PABLO	0,44	528	29.621	29.717	9.728,28	5.127,12	
21*19	RODRIGUEZ GONZALEZ PEDRO P.	0,47	564	42.426	40.985	13.933,76	7.247,16	
*4**492**	RODRIGUEZ GONZALEZ ROSA MARIA	0,12	144	4.056	4.743	1.332,09	738,04	
2*5*66	RODRIGUEZ GUERRA ASUNCION ROSA AMELIA	0,18	216	10.611	11.225	3.484,91	1.850,45	
2*370	RODRIGUEZ GUERRA MARIA	0,56	672	25.416	24.963	8.347,25	4.508,80	

(1) Los Kilos Comercializados incluyen pérdidas de producción justificadas mediante actas de Agroseguro y cantidades retiradas en condiciones excepcionales de mercado y bajo el control de las autoridades.

(2) Equivalencias de los códigos de incidencias en el Anexo IV.



AYUDA A LOS PRODUCTORES DE PLATANOS

ANEXO I - SOLICITUDES A PAGAR

NIF/CIF	Nombre/Razón Social	Superficie Validada (Ha)	Importe Superficie (€)	Cdad. de Referencia (Kg)	Kg. Comerc.(1) (Kg)	Importe cdad. Referencia (€)	Importe Primer Pago (€)	Incidencias (2)
**2*5*6*4*	RODRIGUEZ GUERRA MARIA NIEVES	0,21	252	9.951	8.223	3.268,15	1.760,07	
2*507*	RODRIGUEZ GUERRA MIGUEL A.	0,85	1.020	50.764	50.767	16.672,17	8.843,85	
2*70*7	RODRIGUEZ HERNANDEZ JOSE	0,08	96	2.777	3.233	912,03	504,01	
*4*1*43**	RODRIGUEZ HERNANDEZ ACIDALIA	0,07	84	7.549	7.018	2.479,28	1.281,64	
216*7*	RODRIGUEZ HERNANDEZ ANGELES COROMOTO	0,11	132	3.670	3.667	1.205,32	668,66	
*42**5*4**	RODRIGUEZ HERNANDEZ ANTONIA	0,70	840	26.525	26.102	8.711,47	4.774,82	MPT024
*4*1**3*8*	RODRIGUEZ HERNANDEZ ANTONIO	0,06	72	2.137	1.887	701,84	386,92	
****6814**	RODRIGUEZ HERNANDEZ ANTONIO JOSE	0,00	0	1.898	1.265	581,64	290,82	MPT006 MPT023
2119**	RODRIGUEZ HERNANDEZ ARABIA	0,04	48	1.777	1.885	583,61	315,80	
*4**8*7*1*	RODRIGUEZ HERNANDEZ ARTURO	0,13	156	8.411	8.720	2.762,38	1.459,19	
***169*8**	RODRIGUEZ HERNANDEZ BENITO	0,35	420	11.116	10.522	3.650,77	2.035,37	
2165*	RODRIGUEZ HERNANDEZ BLAS FRANCISCO	0,06	72	9.454	9.229	3.104,93	1.588,46	
2305**	RODRIGUEZ HERNANDEZ CELSA	0,95	1.140	66.433	60.419	21.818,26	11.476,04	
21*4*1	RODRIGUEZ HERNANDEZ ESPERANZA	0,00	0	13.660	11.214	4.486,28	2.243,06	
***14*1*6*	RODRIGUEZ HERNANDEZ FRANCISCO JAVIER	0,91	1.092	56.058	53.110	18.410,85	9.748,89	
****6426**	RODRIGUEZ HERNANDEZ FRANCISCO JOSE	0,18	216	6.435	7.902	2.113,41	1.164,70	
*4**9*35*	RODRIGUEZ HERNANDEZ ISABEL MARIA	0,05	60	2.832	3.285	930,09	495,04	
2*614*	RODRIGUEZ HERNANDEZ JULIO	0,54	648	25.595	26.926	8.406,04	4.526,20	
1*329	RODRIGUEZ HERNANDEZ MARGARITA NEREIDA	0,13	156	8.533	9.818	2.802,45	1.479,22	
*4**4*55**	RODRIGUEZ HERNANDEZ MARIA ESTHER	1,11	1.332	59.395	58.521	19.506,81	10.416,65	
2*559	RODRIGUEZ HERNANDEZ MARIA ISABEL	0,29	348	10.675	8.577	3.505,93	1.926,96	
*784**0**	RODRIGUEZ HERNANDEZ MARIA LOURDES	0,19	228	11.051	10.982	3.629,42	1.928,71	
2*81*6	RODRIGUEZ HERNANDEZ MARTIN	0,10	120	5.566	6.486	1.828,01	974,00	
*78**33**	RODRIGUEZ HERNANDEZ NESTOR DOMINGO	2,61	3.132	115.284	89.930	37.862,16	20.491,04	
****429*1*	RODRIGUEZ HERNANDEZ RAUL	0,12	144	7.914	7.886	2.599,15	1.371,57	
2605**	RODRIGUEZ HERNANDEZ ROSA MARIA	0,46	552	27.110	27.460	8.903,60	4.726,91	
9*0*12	RODRIGUEZ HERNANDEZ ROSARIO	0,09	108	5.784	5.390	1.899,61	1.003,80	
2*8*26	RODRIGUEZ HERRERA JORGE	0,92	1.104	44.350	59.691	14.565,65	7.832,92	
2189	RODRIGUEZ LEAL MIGUEL JESUS	0,15	180	6.928	7.689	2.275,32	1.227,66	
**2*2*8*2*	RODRIGUEZ LEON ANTONIA	0,04	48	4.053	4.406	1.331,10	689,55	
*4**62**6*	RODRIGUEZ LOPEZ ALEJANDRO MANUEL	0,63	756	28.322	31.924	9.301,65	5.027,83	
2588**	RODRIGUEZ LOPEZ ANA DELIA	0,13	156	7.688	7.607	2.524,93	1.340,46	
1188*	RODRIGUEZ LOPEZ CARMEN	0,16	192	6.910	6.030	2.269,41	1.230,70	
2*18*8	RODRIGUEZ LOPEZ MANUEL	0,03	36	1.154	1.032	379,00	207,50	
*42**7**8**	RODRIGUEZ LOPEZ ROSA MARIA NIEVES	0,19	228	9.578	10.931	3.145,65	1.686,82	
17*81	RODRIGUEZ LORENZO ANTONIO	0,00	0	58.821	52.039	19.318,29	9.656,64	
****0910**	RODRIGUEZ LORENZO DELIA MARIA CLARA	0,00	0	68.689	66.369	22.559,19	11.276,56	
2004**	RODRIGUEZ LORENZO IRAYDE	0,00	0	50.109	47.541	16.457,05	8.226,49	MPT024
***9*74*1*	RODRIGUEZ LORENZO MARIA NIMAR	0,18	216	6.454	2.390	23,31	119,65	MPT023
*4*13**0**	RODRIGUEZ LORENZO MARIA SOLEDAD	0,36	432	12.297	10.432	4.038,64	2.235,24	
2554**	RODRIGUEZ LORENZO MARTIN	0,00	0	8.247	5.151	2.708,52	1.354,26	MPT024
1467	RODRIGUEZ LORENZO NIEVES EULALIA	0,24	288	8.316	11.174	2.731,18	1.509,59	
*42**6*4**	RODRIGUEZ LUIS EVELIO J.	0,25	300	7.686	6.921	2.524,27	1.412,13	
2165**	RODRIGUEZ LUIS FRANCISCO R.	0,19	228	5.129	9.134	1.684,49	956,24	
29*00*	RODRIGUEZ MARANTE CARMEN NERCIDA	0,05	60	1.199	1.317	393,78	226,89	
*421*5***	RODRIGUEZ MARANTE ELENA M.	0,04	48	1.020	770	334,99	191,49	
*4*1*2*7**	RODRIGUEZ MARANTE JOSE	0,11	132	3.338	4.870	1.096,28	614,14	
2404**	RODRIGUEZ MARQUEZ ADELAIDA DEL CARMEN	0,00	0	30.802	29.157	10.116,15	5.057,07	
2*559	RODRIGUEZ MARTIN ANTONIO	0,16	192	4.867	5.729	1.598,44	895,22	
2*606	RODRIGUEZ MARTIN BLANCA BARBARA	0,10	120	17.757	15.799	5.831,84	2.975,60	
*42*1*6**	RODRIGUEZ MARTIN CIPRIANO	0,81	972	31.790	33.328	10.440,63	5.705,10	
2188**	RODRIGUEZ MARTIN ESTEFANIA	0,15	180	4.941	5.739	1.622,74	901,37	
*4**5*2**	RODRIGUEZ MARTIN FRANCISCO JAVIER	0,05	60	1.550	1.405	509,05	284,52	
****8709**	RODRIGUEZ MARTIN IRENE	0,64	768	33.741	33.853	11.081,39	5.923,41	
*7*6*1**0*	RODRIGUEZ MARTIN JAIME	0,39	468	20.948	20.292	6.879,84	3.673,37	
37*50	RODRIGUEZ MARTIN JAIME	4,10	4.920	193.343	145.398	63.498,69	34.198,83	MPT024
***1*34*8*	RODRIGUEZ MARTIN JOSE ANGEL	0,00	0	4.155	4.455	1.364,60	682,30	MPT006
21*2*1	RODRIGUEZ MARTIN JOSE JAVIER	0,03	36	1.805	1.704	592,80	314,40	
*42*52***	RODRIGUEZ MARTIN MANUEL	0,11	132	3.900	4.406	1.280,85	706,42	
*42*39***	RODRIGUEZ MARTIN MANUEL CARMELO	0,16	192	11.705	9.268	3.844,21	2.018,09	
***14**87*	RODRIGUEZ MARTIN MARIA ANGELES	0,13	156	4.343	5.404	1.426,35	791,17	
211*8	RODRIGUEZ MARTIN MARIA GRECIA	0,27	324	10.608	9.862	3.483,93	1.903,96	
*4**798**	RODRIGUEZ MARTIN MARTINIANO	0,05	60	3.959	3.902	1.300,23	680,11	
***13*76**	RODRIGUEZ MARTIN PEDRO	0,17	204	4.726	5.171	1.552,13	878,06	
**1*1*058*	RODRIGUEZ MARTIN ZORAIDA	0,05	60	3.650	6.497	1.198,75	629,37	
3*266	RODRIGUEZ MARTINEZ ESTRELLA	0,21	252	10.691	11.997	3.511,19	1.881,59	
215*2	RODRIGUEZ MEDINA ANTONIO	0,45	540	20.771	21.037	6.821,71	3.680,30	
*42**9*8**	RODRIGUEZ MENDEZ MARIA NIEVES	0,20	240	12.152	10.315	3.991,02	2.115,48	MPT004
*4*1*97**	RODRIGUEZ MESA JONAY	0,35	420	22.757	19.395	7.473,97	3.946,35	
***2*2*40*	RODRIGUEZ MONTELONGO FIDELA JOSEFINA	2,67	3.204	142.065	141.878	46.657,71	24.923,36	
*42**0**8*	RODRIGUEZ MORALES JOSEFA	1,06	1.272	61.359	64.241	20.151,83	10.709,07	
*4*1**94**	RODRIGUEZ NEGRIN ROSENDO JAVIER	0,11	132	12.544	8.998	4.119,76	2.125,84	
*4*1*1*7**	RODRIGUEZ ORTEGA AVELINA	0,12	144	4.236	2.940	1.374,78	759,39	MPT023
****3949**	RODRIGUEZ ORTEGA FRANCISCO	0,56	672	25.980	27.254	8.532,48	4.601,39	

(1) Los Kilos Comercializados incluyen pérdidas de producción justificadas mediante actas de Agroseguro y cantidades retiradas en condiciones excepcionales de mercado y bajo el control de las autoridades.

(2) Equivalencias de los códigos de incidencias en el Anexo IV.



AYUDA A LOS PRODUCTORES DE PLATANOS

ANEXO I - SOLICITUDES A PAGAR

NIF/CIF	Nombre/Razón Social	Superficie Validada (Ha)	Importe Superficie (€)	Cdad. de Referencia (Kg)	Kg. Comerc.(1) (Kg)	Importe cdad. Referencia (€)	Importe Primer Pago (€)	Incidencias (2)
***125*8**	RODRIGUEZ ORTEGA GREGORIO HERIBERTO	0,25	300	5.427	7.294	1.782,36	1.041,18	
*4*163****	RODRIGUEZ ORTEGA PEDRO MIGUEL	0,39	468	27.765	21.495	9.118,72	4.792,45	
*4*257****	RODRIGUEZ PACHECO OSMANY	0,10	120	5.677	6.619	1.864,46	992,23	
219*8*	RODRIGUEZ PAIZ JUAN M.	0,04	48	1.484	1.612	487,38	267,69	
23*6*4	RODRIGUEZ PERDIGAO RAUL	0,00	0	61.870	60.085	20.319,66	10.157,17	
84*68*	RODRIGUEZ PERESTELO ANTONIA	0,07	84	5.183	5.348	1.702,22	893,11	
***1625**	RODRIGUEZ PERESTELO ANTONIO F.	0,64	768	40.063	26.361	12.052,21	6.408,66	MPT023
213*5*	RODRIGUEZ PERESTELO TERESA IRENE	0,25	300	13.114	13.249	4.306,96	2.303,38	
21*23*	RODRIGUEZ PERESTELO WENCESLAA	0,13	156	6.543	8.263	2.148,88	1.152,44	
*42*8**0**	RODRIGUEZ PEREZ ALEJANDRO	0,10	120	4.799	6.638	1.576,11	848,05	
****4952**	RODRIGUEZ PEREZ ANGEL M.	0,07	84	2.866	2.601	941,26	512,63	
***15*19**	RODRIGUEZ PEREZ ANTONIO MARTIN	1,59	1.908	91.695	86.934	30.114,94	16.006,90	
2*603*	RODRIGUEZ PEREZ CARMEN DELIA	0,79	948	67.908	60.693	22.302,69	11.622,19	
2*2*36	RODRIGUEZ PEREZ FERNANDO	0,15	180	10.277	11.140	3.375,22	1.777,61	
*4*1**1*7**	RODRIGUEZ PEREZ GERARDO	0,39	468	7.390	4.458	1.957,41	1.212,70	MPT023
*42*7*9***	RODRIGUEZ PEREZ HELIODORO	0,23	276	26.757	26.728	8.787,67	4.531,01	
*42*6*9***	RODRIGUEZ PEREZ IGNACIO MANUEL	3,82	4.584	103.908	242.594	34.125,99	19.349,33	MPT024
21*61*	RODRIGUEZ PEREZ JOSE FRANCISCO	1,40	1.680	86.493	77.235	28.406,47	15.038,98	
*4**54*2**	RODRIGUEZ PEREZ JOSE FRANCISCO	0,00	0	12.467	11.213	4.094,47	2.047,21	
*4**4*08**	RODRIGUEZ PEREZ MARIA	0,22	264	9.263	10.400	3.042,20	1.653,10	
***19*35**	RODRIGUEZ PEREZ MARIA DE LAS NIEVES	0,14	168	4.451	3.664	1.461,82	814,91	
2*4*27	RODRIGUEZ PEREZ MARIA ROSARIO	0,29	348	16.810	16.792	5.520,82	2.934,10	
***1*394**	RODRIGUEZ PEREZ MARIA TERESA	1,28	1.536	47.541	38.906	15.613,65	8.572,68	
21*0*1	RODRIGUEZ PEREZ MARIA VICTORIA	0,23	276	11.929	13.377	3.917,78	2.096,86	
***19*0*1*	RODRIGUEZ PEREZ NATALIA	0,09	108	6.310	5.835	2.072,36	1.090,18	
*4*1**1*7**	RODRIGUEZ PEREZ PABLO MANUEL	0,80	960	39.476	38.327	12.964,91	6.960,83	
*4*1**8*8*	RODRIGUEZ PEREZ ROSA MILAGROS	0,06	72	3.052	3.372	1.002,35	537,17	
2154**	RODRIGUEZ PEREZ SANTIAGO GALILEO	0,11	132	5.886	6.650	1.933,11	1.032,55	
2*0*86	RODRIGUEZ PEREZ YOLANDA	0,65	780	41.206	40.327	13.533,08	7.154,86	
*4217****	RODRIGUEZ PESTANA SANTIAGO	0,73	876	40.768	28.375	13.389,23	7.130,94	MPT024
*4**19*0**	RODRIGUEZ PIÑERO DELFINA	0,26	312	9.869	10.453	3.241,22	1.776,61	
***15*7*6*	RODRIGUEZ RAMON FELIPE	0,10	120	2.577	2.555	846,35	483,17	
2*8*02	RODRIGUEZ RAMOS JORGE	0,20	240	11.456	12.393	3.762,43	2.001,21	
****6*674*	RODRIGUEZ ROCHA SILVESTRE	0,00	0	2.621	2.392	860,80	430,40	MPT006
2*4*13	RODRIGUEZ RODRIGUEZ ANTONIO MIGUEL	1,00	1.200	72.810	92.906	23.912,63	12.552,87	
***1*97*0**	RODRIGUEZ RODRIGUEZ BASILISA	0,04	48	1.907	2.125	626,30	337,15	
21*96	RODRIGUEZ RODRIGUEZ BERTA MARIA	0,13	156	9.739	11.375	3.198,53	1.677,26	
84*3*4	RODRIGUEZ RODRIGUEZ CANDIDA	0,00	0	123.895	103.648	40.690,23	20.339,12	
*42*7*6**	RODRIGUEZ RODRIGUEZ CARLOS MANUEL	0,53	636	32.464	33.468	10.661,99	5.647,80	
****37*51*	RODRIGUEZ RODRIGUEZ CEFERINO	0,48	576	19.703	21.115	6.470,96	3.522,98	
2176**	RODRIGUEZ RODRIGUEZ CRISTINA MONSER	0,08	96	3.867	3.558	1.270,01	683,00	
8*1*75	RODRIGUEZ RODRIGUEZ DANIEL	0,96	1.152	53.653	63.179	17.620,99	9.384,08	
***1*0*98*	RODRIGUEZ RODRIGUEZ ELPIDIA	0,54	648	31.903	28.460	10.477,74	5.561,71	
****2475*	RODRIGUEZ RODRIGUEZ ELVIRA DEL PILAR	0,17	204	7.981	8.017	2.621,16	1.412,58	
***13*06**	RODRIGUEZ RODRIGUEZ FRANCISCO HERNANDO	0,23	276	10.232	11.032	3.360,44	1.818,22	
*4*1*0*5**	RODRIGUEZ RODRIGUEZ GILBERTO MIGUEL	1,41	1.692	95.366	81.335	31.320,59	16.501,56	
****8555*	RODRIGUEZ RODRIGUEZ GLORIA ESTHER	0,63	756	42.685	39.577	14.018,82	7.385,65	
***14*3*5*	RODRIGUEZ RODRIGUEZ HORTENSIO	0,53	636	25.311	27.112	8.312,76	4.473,57	
212*2*	RODRIGUEZ RODRIGUEZ JOSE	0,10	120	6.232	6.488	2.046,74	1.083,37	
*42*7*5***	RODRIGUEZ RODRIGUEZ JOSE ANTONIO	0,00	0	16.062	12.359	5.275,16	2.637,38	MPT024
2*57*1	RODRIGUEZ RODRIGUEZ JOSE ENRIQUE	0,13	156	9.705	10.502	3.187,36	1.671,68	
38*53*	RODRIGUEZ RODRIGUEZ JOSE MARIANO	1,67	2.004	107.886	97.628	35.432,47	18.712,78	
***17*06**	RODRIGUEZ RODRIGUEZ JUAN ANTONIO	0,03	36	14.187	12.747	4.659,36	2.347,57	
*4**1*1*3*	RODRIGUEZ RODRIGUEZ LEONCIA	0,29	348	13.763	15.090	4.520,11	2.433,91	
*4*10**1**	RODRIGUEZ RODRIGUEZ LEONIDES	0,51	612	22.064	29.143	7.246,37	3.928,55	
*42**5*9**	RODRIGUEZ RODRIGUEZ LUZ MARIA	0,08	96	3.914	5.269	1.285,45	690,72	
****6651*	RODRIGUEZ RODRIGUEZ MARCELINA	0,27	324	30.734	32.800	10.093,81	5.207,85	
*7*4**81**	RODRIGUEZ RODRIGUEZ MARIA AMELIA	0,11	132	2.463	2.613	808,91	470,45	
***17*1*7*	RODRIGUEZ RODRIGUEZ MARIA ANGELES	0,12	144	3.763	4.432	1.235,86	689,93	
*42**15**	RODRIGUEZ RODRIGUEZ MARIA CARMEN	0,14	168	7.987	9.686	2.623,13	1.395,56	
*4*150****	RODRIGUEZ RODRIGUEZ MARIA LUISA	0,49	588	35.840	37.653	10.725,37	5.153,34	MPT005
2187*	RODRIGUEZ RODRIGUEZ MARIA NIEVES	0,24	288	13.642	12.812	4.480,37	2.384,06	
***1*49*2*	RODRIGUEZ RODRIGUEZ MAURO	2,06	2.472	121.902	92.721	40.035,67	21.247,54	
2*46*1	RODRIGUEZ RODRIGUEZ MONSERRAT ISABEL	0,18	216	9.463	10.331	3.107,88	1.661,94	
*4**237**	RODRIGUEZ RODRIGUEZ NELIDA	0,69	828	23.051	15.854	7.385,62	4.106,13	MPT023
****6*213*	RODRIGUEZ RODRIGUEZ NIEVES REYES	0,10	120	4.414	5.880	1.449,66	784,83	
2525**	RODRIGUEZ RODRIGUEZ OLGA	0,00	0	31.243	23.391	10.260,98	5.129,47	
21*6*7	RODRIGUEZ RODRIGUEZ PEDRO TOMAS	0,06	72	3.138	3.481	1.030,59	551,29	
*4**91*3*	RODRIGUEZ RODRIGUEZ RAUL	0,86	1.032	55.131	53.348	18.106,40	9.566,73	
**8*14*5*	RODRIGUEZ RODRIGUEZ RICARDO MANUEL	0,13	156	11.036	11.157	3.624,49	1.890,24	
***153**8*	RODRIGUEZ SALAZAR DELFINA MARIA	0,04	48	1.408	1.735	462,42	255,21	
***150*5**	RODRIGUEZ SAN BLAS JOSE CARMELO	0,00	0	410.285	465.935	134.747,90	67.352,62	
****782**	RODRIGUEZ SANCHEZ CARLOS FRANCISCO	0,40	480	10.021	8.207	3.291,14	1.885,57	
*42**34**	RODRIGUEZ SANCHEZ JENARO CATALINO	0,52	624	37.365	37.879	12.271,60	6.446,35	

(1) Los Kilos Comercializados incluyen pérdidas de producción justificadas mediante actas de Agroseguro y cantidades retiradas en condiciones excepcionales de mercado y bajo el control de las autoridades.

(2) Equivalencias de los códigos de incidencias en el Anexo IV.



AYUDA A LOS PRODUCTORES DE PLATANOS

ANEXO I - SOLICITUDES A PAGAR

NIF/CIF	Nombre/Razón Social	Superficie Validada (Ha)	Importe Superficie (€)	Cdad. de Referencia (Kg)	Kg. Comerc.(1) (Kg)	Importe cdad. Referencia (€)	Importe Primer Pago (€)	Incidencias (2)
2*627*	RODRIGUEZ SANGIL ROBERTO	0,15	180	6.410	7.645	2.105,20	1.142,60	
***75*93**	RODRIGUEZ SOCORRO PABLO	0,36	432	10.795	10.066	3.545,34	1.988,67	
***49**35*	RODRIGUEZ SOSA MIGUEL ANGEL	0,10	120	1.990	64.244	653,56	425,46	MOP40
*4**5*85**	RODRIGUEZ SUAREZ ANTONIO	0,00	0	19.502	19.401	6.404,94	3.202,07	
***5509**	RODRIGUEZ SUAREZ MANUEL	0,08	96	16.422	15.146	5.393,39	2.744,45	
*4*12*5***	RODRIGUEZ TOLEDO CARMEN CRISALIDA	0,37	444	23.045	24.932	7.568,55	4.005,62	
*42**5*1*	RODRIGUEZ TOLEDO JACINTO	0,02	24	1.118	983	367,17	195,58	
*4*13**5**	RODRIGUEZ TOLEDO JUANA MARIBEL	0,25	300	15.477	16.910	5.083,03	2.691,28	
*4*150****	RODRIGUEZ TOLEDO LUZ MARINA	0,31	372	16.312	20.870	5.357,27	2.864,34	
****7101*	RODRIGUEZ TOLEDO MARIA ANGELES	0,05	60	2.384	2.114	782,96	421,48	
*4*5*47**	RODRIGUEZ TOLEDO MARIA CRISTINA CAMILA	0,05	60	4.744	5.720	1.558,04	809,02	
21*60	RODRIGUEZ VAN-BAUMBERGHEN MARIA ANGELES	1,32	1.584	53.463	42.930	17.558,59	9.568,82	
***55*8*8*	RODRIGUEZ VEGA JUAN	0,16	192	7.441	6.264	2.443,81	1.317,90	
255*3*	RODRIGUEZ VEGA LUIS	0,08	96	2.986	4.365	980,67	538,33	
**2*96*2*	RODRIGUEZ VENTURA FRANCISCO	0,46	552	18.081	18.922	5.938,25	3.244,71	
*4***56*5*	RODRIGUEZ VERA DOMINGO	0,31	372	16.765	17.880	5.506,04	2.938,72	
*7***121*	RODRIGUEZ VIERA FRANCISCO	0,00	0	54.699	50.716	17.964,52	8.979,98	
2*55*2	ROSA CASAÑAS ANGEL LUIS	0,00	0	7.339	6.998	2.410,31	1.205,15	
****4605**	ROSAS OJEDA EULOGIO JESUS	0,15	180	8.576	8.532	2.816,57	1.498,28	
**33*4*0*	RUIZ SANCHEZ AGUSTIN FRANCISCO	0,82	984	27.575	25.807	9.056,32	5.019,17	
***63*60*	RUIZ BETANCOR ANTONIO MANUEL	0,00	0	22.355	18.999	7.341,94	3.670,42	
1*874*	RUIZ PAVON MARCIANA ANGELES	0,14	168	6.367	4.902	2.091,08	1.129,54	
*427**8**	RUIZ VERA AMARANTO	0,00	0	14.429	10.595	4.738,84	2.369,30	
****822*7*	RUIZ VERA ISIDRO	0,10	120	36.207	29.254	11.891,28	6.004,33	
****83*63*	SABINA MARTIN NIEVES TERESA	0,03	36	1.307	818	365,53	200,76	MPT023
****2316*	SALAZAR HERNANDEZ EMILIANO	0,09	108	2.193	2.218	720,23	414,11	
****48*52*	SALAZAR HERNANDEZ NIEVES ESTHER	0,01	12	1.123	638	271,60	141,80	MPT023
*4**34*8**	SALAZAR MENDEZ JOSEFINA	2,99	3.588	102.051	104.095	33.516,11	18.546,65	
****389*1*	SALAZAR PEREZ MARIA LUISA	0,01	12	1.246	1.535	409,21	210,60	
**2*4*2*3*	SALGUERO CRUZ JOSEFINA R.	0,23	276	11.466	9.013	3.765,72	2.020,85	
2158*	SAN BLAS HERNANDEZ ANTONIA	0,11	132	5.423	4.819	1.781,04	956,52	
*7*4***24*	SAN BLAS HERNANDEZ MANUEL	0,05	60	3.002	2.329	985,93	522,96	
21*52*	SAN GIL HERNANDEZ MARIA ASUNCION	0,06	72	2.840	2.846	932,72	502,36	
2*793	SAN GIL MARANTE EUTIMIO	0,09	108	5.584	4.968	1.833,92	970,96	
411*8	SAN JUAN TRIANA ADELAIDA ONELIA	0,00	0	16.792	12.675	5.514,91	2.757,20	
*7*41***2*	SANCHEZ ACOSTA JUAN JOSE	0,11	132	6.986	7.033	2.294,37	1.213,18	
*4***282**	SANCHEZ CASTRO SARA GLADYS	0,00	0	13.342	12.938	4.381,84	2.190,85	
*78**4*2**	SANCHEZ FRANCISCO CIRIA	0,19	228	14.509	14.275	4.765,12	2.496,40	
*784**9***	SANCHEZ GARCIA BENITO	0,00	0	25.273	22.534	8.300,28	4.149,44	
2*4*40	SANCHEZ HERNANDEZ CARMEN NIEVES	0,25	300	17.717	18.416	5.818,70	3.059,00	
2*544	SANCHEZ HERNANDEZ MARIA TERESA	0,18	216	15.840	15.884	5.202,25	2.708,89	
*421***0**	SANCHEZ LORENZO MARIA NIEVES	0,00	0	8.674	6.200	2.848,75	1.424,37	
21*68	SANCHEZ PEREZ ANTONIO	0,00	0	14.389	14.399	4.725,70	2.362,73	
*4*16**1**	SANCHEZ PEREZ MARIA LOURDES	0,77	924	32.422	38.706	10.648,19	5.784,86	
***142**1*	SANCHEZ RODRIGUEZ MARIA ARECIDA	0,41	492	14.523	17.107	4.769,71	2.630,64	
841*6*	SANCHEZ RODRIGUEZ MARIA CRISTINA	1,03	1.236	49.587	51.237	16.285,61	8.758,59	
***1*70*4*	SANCHEZ RODRIGUEZ PEDRO ANTONIO	0,55	660	27.914	32.264	9.167,65	4.912,87	
*42**9*96*	SANCHEZ SEGURA ALVARO	0,26	312	10.886	13.056	3.575,23	1.943,61	
2*1*31	SANCHEZ SEGURA MARIA	0,26	312	10.815	13.056	3.551,91	1.931,95	
***18*84**	SANCHEZ SEGURA ROBERTO	0,26	312	10.815	13.056	3.551,91	1.931,95	
2457**	SANCHEZ VIÑA JOSE MANUEL	0,04	48	11.640	9.296	3.822,86	1.935,43	
2118*	SANGIL CONCEPCION GRACIANA	0,32	384	16.246	17.380	5.335,59	2.859,51	
*78*13****	SANGIL HERNANDEZ MARIA BELGICA	0,10	120	4.706	5.708	1.545,56	832,78	
*78*13****	SANJUAN TRIANA MARIA DEL PILAR	0,02	24	3.929	3.935	1.290,38	657,19	
*4**7*36**	SANTANA DOMINGUEZ MARIA ANGIUSTIAS	0,13	156	8.634	10.178	2.835,62	1.495,81	
****0967*	SANTANA PEREZ CARMEN CONCEPCION	0,41	492	19.995	13.560	6.280,14	3.385,61	MPT023
****801*8*	SANTANA SANTOS NIEVES MARIA	0,34	408	15.611	13.878	5.127,04	2.767,27	
2179*	SANTANA SANTOS ROSA DELIA	0,24	288	12.304	13.848	4.040,94	2.164,41	
***1*782**	SANTIAGO GONZALEZ PEDRO	0,18	216	5.902	5.882	1.938,36	1.077,18	
*4*1*5*5**	SANTIAGO MARTIN SAMIRA	0,08	96	601	479	197,38	146,69	
*78**8**9*	SANTOS FELIPE EUBALDO	1,34	1.608	61.228	55.130	20.108,81	10.855,51	
***12*4*0*	SANTOS SANCHEZ MARIA IDOLIDIA	0,15	180	6.683	3.839	1.643,76	911,88	MPT004 MPT023
***19*86**	SASTRE SEGURA JORGE	0,26	312	12.798	13.667	4.203,18	2.257,51	
B38526026	SAT JM ACEVEDO SL	0,29	348	725.448	631.078	238.255,34	119.263,39	
V76641885	S.A.T. LLANO PINTO	0,30	360	20.091	19.996	6.598,38	3.478,71	
V38405908	S.A.T. MALPAIS	12,93	15.516	812.632	678.180	266.888,76	141.156,95	MPT024
F38251732	SAT N 8890 LA CANDIA	5,52	6.624	190.502	163.778	62.565,64	34.584,19	
V38299715	SAT N° 9221 VIPLATA	1,15	1.380	67.911	58.660	22.303,67	11.838,62	
F35415272	S.A.T. SOLYVIENTO	0,00	0	64.579	68.632	21.209,36	10.601,88	
J76687417	S.C. DORTA ALVAREZ ICOD	1,47	1.764	71.255	78.718	23.401,93	12.579,50	
J76549781	S.C. HEREDEROS GONZALEZ GARCIA	0,80	960	34.479	32.395	11.323,76	6.140,53	
*42*6*9**	SENTIS DE PAZ FRANCISCA	0,26	312	8.224	8.190	2.700,96	1.506,48	
***138**1*	SICILIA DE LA CRUZ ANGEL	0,10	120	7.070	3.844	2.321,96	1.220,98	MPT024
2*59*5	SICILIA TABARES MAXIMIANO	0,19	228	19.325	11.385	4.939,51	2.583,56	MPT023

(1) Los Kilos Comercializados incluyen pérdidas de producción justificadas mediante actas de Agroseguro y cantidades retiradas en condiciones excepcionales de mercad y bajo el control de las autoridades.

(2) Equivalencias de los códigos de incidencias en el Anexo IV.



AYUDA A LOS PRODUCTORES DE PLATANOS

ANEXO I - SOLICITUDES A PAGAR

NIF/CIF	Nombre/Razón Social	Superficie Validada (Ha)	Importe Superficie (€)	Cdad. de Referencia (Kg)	Kg. Comerc.(1) (Kg)	Importe cdad. Referencia (€)	Importe Primer Pago (€)	Incidencias (2)
2331**	SICILIA TEJERA JUAN FRANCISCO	0,20	240	10.115	10.176	3.322,02	1.781,01	
*4*8*1**3*	SIMON GONZALEZ LUIS	0,02	24	663	789	217,74	120,87	
21*70	SIMON HERNANDEZ JUSTO	0,22	264	9.037	11.440	2.967,97	1.615,98	MPT024
214*8	SIMON PAIS MARIA INMACULADA	0,71	852	33.639	35.894	11.047,89	5.948,65	
***950*1*	SIMON RAMIREZ DESIREE	0,25	300	11.641	14.699	3.823,19	2.061,57	
2183**	SIMON RODRIGUEZ JOSE MANUEL	0,53	636	30.525	28.059	10.025,17	5.329,49	
***13*31**	SIVERIO SUAREZ WENCESLAO	0,18	216	7.273	7.625	2.388,63	1.302,31	
8*229*	SOSA RODRIGUEZ JUAN JOSE	0,77	924	9.837	6.774	3.230,71	2.077,32	MPT024
2184*	SOSA SEGURA MARIA ISABEL	0,03	36	1.793	1.830	588,86	312,43	
*421*2****	SOSA SEGURA NIEVES MARIA	0,03	36	1.476	1.754	484,75	260,37	
**47*0*6*	SOSA SUAREZ ANDRES MARTIN	0,00	0	10.998	8.154	3.612,01	1.806,00	
27*39	SUAREZ DIAZ FELISA A. Mª ROSARIO	0,00	0	11.546	10.085	3.791,99	1.895,99	
2*6*14	SUAREZ GUERRA MARIA SOLEDAD	0,00	0	18.899	14.890	6.206,90	3.103,09	
*42**3*5**	SUAREZ HERNANDEZ MARIA CANDELARIA	0,04	48	1.230	1.356	403,96	225,98	
*43**18**	SUAREZ HERNANDEZ MARIA NIEVES	0,10	120	1.697	2.081	557,33	338,66	
8475**	SUAREZ PEREZ JUAN FRANCISCO	0,87	1.044	50.983	30.158	13.111,71	7.076,19	MPT023
*41*0*2**	TABARES DE NAVA FRANCISCO	0,07	84	118.956	152.852	39.068,13	19.570,32	
*7864****	TABARES HERNANDEZ ROSALBER	1,16	1.392	72.398	52.158	23.777,32	12.581,21	
***8212**	TACORONTE MOLINA FRANCISCO	0,12	144	7.719	6.698	2.535,11	1.339,55	
278**7*	TACORONTE ROBAINA JOSE MANUEL	0,00	0	10.359	9.880	3.402,15	1.701,07	
21*87*	TAÑO CONCEPCION MARIA TERESA	0,00	0	37.883	40.885	12.441,72	6.219,48	
***55*08*	TOLEDO SALAZAR MARIA ROSARIO	0,00	0	5.073	5.690	1.666,10	833,05	MPT006
***13*8*2**	TOLEDO DE LA CRUZ ARNOLDO	0,42	504	19.373	16.365	6.362,57	3.432,82	
***1964**	TOLEDO GONZALEZ JAVIER	0,08	96	38.570	36.568	12.667,35	6.380,24	
***531*5*	TOLEDO HERNANDEZ ROSA MARIA	0,05	60	2.803	2.352	920,57	490,28	
2*533*	TOLEDO MARANTE MARIA LOURDES	0,09	108	5.630	6.555	1.849,03	978,51	
*42*25****	TOLEDO MARTIN ERNESTO	0,11	132	6.619	7.250	2.173,84	1.152,92	
*4*1*88**	TOLEDO MENDEZ EMILIO MANUEL	0,38	456	20.617	20.009	6.771,14	3.613,04	
*4*14*7**	TOLEDO MENDEZ JOSE FRANCISCO	0,39	468	20.624	20.016	6.773,43	3.620,18	
215*1	TOLEDO MENDEZ MARIA DEL C.	0,12	144	10.043	9.552	3.298,37	1.721,18	
***14*89**	TOLEDO REMON ANA MERCEDES	1,64	1.968	122.795	160.744	40.328,96	21.142,23	
***1845**	TOLEDO RODRIGUEZ LUCIANO	0,12	144	1.932	1.803	634,51	389,25	
***11*51*	TOLEDO RODRIGUEZ MANUEL	1,15	1.380	42.529	42.391	13.967,59	7.671,94	MPT004
2851**	TOLEDO RODRIGUEZ MARIA DEL PILAR	1,17	1.404	40.786	37.995	13.395,14	7.397,80	
*4*9*03**	TOLEDO RODRIGUEZ PEDRO	0,28	336	9.028	9.570	2.965,02	1.650,51	
2258**	TOLEDO SALAZAR MARTA	0,03	36	719	728	236,13	136,06	
21*70	TOLEDO SANJUAN MARIA NIEVES	0,00	0	4.889	5.059	1.605,67	802,83	MPT006
2894*	TOLEDO SICILIA PILAR	1,24	1.488	68.958	65.879	22.647,53	12.064,48	
*4*12*3**	TORRES GÓMEZ SIGFREDO	1,51	1.812	85.088	68.320	27.945,03	14.874,31	
***158**1*	TORRES GONZALEZ CARLOS JAVIER	0,10	120	5.457	6.709	1.792,21	956,10	
****75*15*	TORRES GONZALEZ EMMA DEL CARMEN	0,10	120	4.249	6.698	1.395,47	757,73	
****6640**	TORRES GONZALEZ JUANA MARIA	0,10	120	5.757	5.896	1.890,74	1.005,37	
*4**6*50**	TORRES GONZALEZ NIEVES MARIA	0,10	120	5.656	6.870	1.857,57	988,78	
***1783**	TORRES PECIS VICTORIA EUGENIA	0,16	192	26.108	23.399	8.574,52	4.382,49	
2*44*0	TORRES PEREZ MARIA ANTONIA	0,18	216	11.393	9.027	3.741,74	1.978,87	
***846*5**	TORRES RIVERO CANDELARIA	0,00	0	6.731	6.540	2.210,62	1.105,31	
***18**67*	TRIANA CURBELO ELIAS MANUEL	0,11	132	5.904	6.549	1.939,02	1.035,51	
***86*22*	TRIANA CURBELO JAIME	0,11	132	5.888	6.579	1.933,76	1.032,88	
*7**136**	TRIANA GONZALEZ AQUILINA	0,12	144	6.475	4.843	2.126,55	1.135,27	
***1*9*59*	TRIANA RODRIGUEZ EUGENIO	0,15	180	5.748	3.405	1.481,52	830,76	MPT023
***98**22*	TRUJILLO BENITEZ LUGO JOSE C.	9,69	11.628	553.085	507.286	181.647,00	96.606,62	
***410*0**	VALDES HERNANDEZ EVELIA	0,06	72	3.146	2.823	1.033,22	552,61	
8*10*1	VALDES HERNANDEZ MERCEDES	0,07	84	3.815	3.101	1.252,94	668,47	
8*137	VARGAS AVILA CARMEN	0,02	24	4.004	3.614	1.315,01	669,50	
***655*0*	VEGA GUILLEN SANTIAGO	0,00	0	9.669	8.811	3.175,54	1.587,77	
*4**677**	VENTURA HERNANDEZ JOSE RAFAEL	0,32	384	8.345	7.582	2.740,70	1.562,35	
3894**	VENTURA HERNANDEZ NEOLIDA	0,14	168	6.135	6.470	2.014,88	1.091,44	
21*4*1	VENTURA HERNANDEZ PIEDAD ALMERINDA	0,04	48	1.879	1.943	617,11	332,55	
*4***03*0*	VENTURA HERNANDEZ SIMON	0,15	180	4.536	5.849	1.489,73	834,86	
2*9*06	VENTURA SAN BLAS JUAN JESUS	0,07	84	5.783	4.923	1.899,28	991,64	
B38225652	VICTANA S.L.	0,90	1.080	38.672	33.284	12.700,85	6.888,83	
*4*18**9**	VIDAL BRITO WILLIAM AFRODISIO	0,35	420	31.394	35.232	10.310,57	5.364,18	
E38754438	VILLA DE LA CRUZ C.B.	3,17	3.804	254.338	286.337	83.530,98	43.653,89	
*4**0*40**	VILLA GARCIA CARMELO	5,42	6.504	295.331	235.251	96.994,11	51.732,82	MPT024
****4417**	VILLA LORENZO PAULA	1,78	2.136	131.667	126.558	43.242,75	24.950,82	MOP40
*7*6*85**	VILLA MORALES CARMELO FRANCISCO	0,58	696	20.699	23.674	6.798,07	3.746,46	
*4*14*5**	VIÑA CASTRO FELIX BERTO	0,03	36	1.978	1.496	649,62	342,81	
*421****4*	VIÑA HERNANDEZ ANTONIA	0,00	0	1.503	1.444	493,62	246,81	MPT006
***807*9*	VIÑA HERNANDEZ MONSERRAT	0,00	0	6.903	4.955	2.267,11	1.133,55	
*78**6*9*	VIÑA HERNANDEZ NIEVES GLORIA	0,00	0	23.421	23.295	7.692,04	3.845,41	
***150*8**	VIÑA RODRIGUEZ JOSE LUIS	0,00	0	5.561	3.794	1.761,67	880,83	MPT023
B38835161	VIRROLOR CEDRO SL	0,00	0	131.849	117.115	43.302,52	21.644,85	
*4****641*	YANES ACOSTA URBANO MANUEL	0,10	120	2.716	3.659	892,00	506,00	
*4*905****	YANES AFONSO JOSE	0,00	0	34.925	29.801	11.470,24	5.733,90	
*41*79****	YANES CALZADILLA ELENA	1,02	1.224	27.583	24.200	9.058,95	5.140,44	

(1) Los Kilos Comercializados incluyen pérdidas de producción justificadas mediante actas de Agroseguro y cantidades retiradas en condiciones excepcionales de mercado y bajo el control de las autoridades.

(2) Equivalencias de los códigos de incidencias en el Anexo IV.



AYUDA A LOS PRODUCTORES DE PLATANOS

ANEXO I - SOLICITUDES A PAGAR

NIF/CIF	Nombre/Razón Social	Superficie Validada (Ha)	Importe Superficie (€)	Cdad. de Referencia (Kg)	Kg. Comerc.(1) (Kg)	Importe cdad. Referencia (€)	Importe Primer Pago (€)	Incidencias (2)
****6719**	YANES FERRAZ FACUNDO	0,00	0	119.316	113.502	39.186,37	19.587,43	
***1**663*	YANES GONZALEZ ROSENDA	0,19	228	27.030	32.887	8.877,33	4.551,83	
*7*67**0**	YANES SIMON JOSE FACUNDO	0,00	0	55.824	56.166	18.334,00	9.164,66	
38*47	YANES SIMON OSWALDO	0,34	408	55.687	56.101	18.289,00	9.346,10	
B76500073	YAPALU LA PALMA, S.L.	0,84	1.008	90.012	92.666	29.562,20	15.280,76	MPT004
PT25-S.A.T. Nº 405/05 "EUROPLATANO"								
5*275*	ABREU DOMINGUEZ MARIA CANDELARIA	6,11	7.332	299.250	279.709	98.281,21	52.790,02	
*4**426**	ABREU HERNANDEZ MARIA CARMEN NIEVES	0,41	492	26.644	24.102	8.750,55	4.620,42	
*42**10**	ABREU LORENZO MARIA DORISALVA	0,81	972	47.923	49.035	15.739,11	8.353,48	
*421**6**	ABREU LORENZO MARIA NINI	0,65	780	39.961	41.592	13.124,19	6.950,47	
*42*1*1**	ABREU PEREZ MARIA DELIA	0,49	588	31.405	24.330	10.314,19	5.449,97	
*4*0*95**	ABREU VAN DE WALLE EUGENIO	0,34	408	23.617	28.434	7.756,41	4.081,52	
J38430666	ACARIGUA SOCIEDAD CIVIL	0,00	0	55.537	42.900	18.239,74	9.117,55	
*4*025**	ACEVEDO HERNANDEZ DULCE M.	0,00	0	161.164	204.600	52.930,30	26.457,16	
***10**92*	ACIEGO DE MENDOZA CABRERA JUAN JOSE	1,55	1.860	110.542	126.401	36.304,76	19.076,80	
***1*976**	ACOSTA MARTIN JOSE VICENTE	0,10	120	6.600	6.340	2.167,60	1.143,80	
2870**	ACOSTA MARTIN MARIA GORETTI	0,04	48	2.153	2.745	707,09	377,54	
****14*37*	ACOSTA ACOSTA ADOLFO AGUSTIN	0,21	252	15.254	15.010	5.009,79	2.630,68	
2131**	ACOSTA ACOSTA CARLOS	0,07	84	4.907	4.906	1.611,58	847,79	
****1587**	ACOSTA ACOSTA JUAN JOSE	0,71	852	46.206	44.040	15.175,21	8.011,64	
*42**2**	ACOSTA ACOSTA MARIA ANGIUSTIAS	0,23	276	8.867	9.344	2.912,14	1.594,07	
*4*15*9**	ACOSTA ACOSTA MARIA TERESA	0,34	408	22.451	20.252	7.373,47	3.890,11	
*424**2**	ACOSTA ACOSTA MELISA	0,08	96	4.869	5.051	1.599,10	847,55	
****8493**	ACOSTA ACOSTA NATALIA	0,00	0	16.590	10.554	4.752,96	2.376,36	MPT023
***19*41*	ACOSTA BETANCOR SARA	0,34	408	7.434	4.297	1.845,74	1.126,87	MPT023
***8*15**8*	ACOSTA CASTRO CARLOS ALBERTO	0,13	156	13.287	15.039	4.363,78	2.259,81	
***195*9**	ACOSTA CRUZ OMAR	0,16	192	5.392	7.925	1.770,86	981,43	
*42*15**	ACOSTA GOMEZ BARBARA	0,05	60	2.411	2.403	791,83	425,91	
***41**04*	ACOSTA GOMEZ CARMEN TERESA	0,12	144	8.994	9.138	2.953,85	1.548,92	
2193**	ACOSTA GOMEZ CIRA DELIA	0,49	588	24.887	29.817	8.173,51	4.379,97	
*42**49**	ACOSTA GOMEZ JOSE FRANCISCO	0,38	456	24.418	28.621	8.019,48	4.237,01	
8821*	ACOSTA GOMEZ JOSE GERMAN	0,56	672	35.929	32.799	11.799,98	6.234,60	
***165*7**	ACOSTA GOMEZ Mª MERCEDES	0,10	120	10.768	10.582	3.536,48	1.828,24	
2*747	ACOSTA GOMEZ NIEVES LUZ	1,54	1.848	85.050	96.026	27.932,55	14.886,06	
2444**	ACOSTA GONZALEZ DAYAN	0,12	144	7.682	8.582	2.522,96	1.333,48	
*4*1**62**	ACOSTA GONZALEZ JOSE JAVIER	0,17	204	12.084	14.813	3.968,68	2.086,31	
*42**3**8*	ACOSTA MACHIN JESICA	0,19	228	16.102	12.098	5.288,30	2.757,90	
*4**97*1**	ACOSTA MEDINA VICTORIA	0,20	240	12.746	11.700	4.186,10	2.212,98	
*421**4**	ACOSTA NAZCO AUGUSTO JAVIER	1,12	1.344	63.490	61.424	20.851,71	11.094,88	
*78**32**	ACOSTA NAZCO CARMEN MARIA	0,25	300	12.096	12.289	3.972,63	2.136,27	
***413*9**	ACOSTA RAMOS CARMEN	0,41	492	10.970	8.247	3.602,82	2.047,39	
2152**	ACOSTA RODRIGUEZ JOSE FRANCISCO GIL	0,29	348	12.701	11.058	4.171,32	2.259,58	
8400**	ACOSTA RODRIGUEZ JUDITH COROMOTO	0,10	120	7.961	8.628	2.614,59	1.367,29	MPT024
***18*70**	ACOSTA SANCHEZ NEMROD FEDESBRINDO	0,09	108	7.878	7.009	2.587,33	1.347,66	
21*20	ACOSTA VILLAESCUSA PATRICIA RUTH	0,00	0	8.527	15.442	2.800,48	1.400,24	
**2*4*2*9*	ACOSTA YANES ANTONIO ANGEL	0,75	900	44.193	40.710	14.514,09	7.705,18	
***1*385**	AFONSO ALVAREZ CARLOS MANUEL	0,49	588	37.007	35.737	12.154,02	6.369,58	
*4*17**8**	AFONSO ALVAREZ PEDRO TOMAS	0,00	0	16.629	16.732	5.461,38	2.730,45	
*42*3**6**	AFONSO CASTRO ARGO	0,00	0	30.303	36.327	9.952,26	4.975,16	
33*12	AFONSO MESA CARMELO	5,31	6.372	262.113	279.698	86.004,49	46.213,81	
572*2	AFONSO NEGRIN JOSEFA	0,00	0	89.145	87.994	29.277,45	14.634,59	
*7*41**3*	AFONSO PEREZ TOMASA	0,12	144	5.312	7.760	1.744,59	944,29	
B38074720	AGRI TABA S.L.	0,42	504	86.429	90.689	28.385,45	14.440,66	
E38613675	AGRICOLA PLAYA C.B.	11,68	14.016	787.925	791.356	258.774,36	136.351,32	MPT024
A38017471	AGRICOLA TAUCE, S.A.	12,74	15.288	670.363	657.936	220.164,04	117.688,25	
B38471041	AGRICOLA URBINA S.L.	0,00	0	17.874	17.293	5.870,27	2.934,82	
F76591676	AGROLEON, SDAD. COOP. DE EXP.CDAD DE LA	2,87	3.444	165.314	166.709	54.293,27	28.859,86	
B38978789	AGRORURAL CANARIA, S.L.	0,00	0	60.544	68.028	19.884,17	9.939,49	
B38753984	AGROSABINA, S.L.	3,15	3.780	149.578	95.736	49.125,17	26.444,60	MPT024
B38986014	AGROTEC PROYECTOS Y SERVICIOS SL	0,00	0	12.480	13.076	4.098,74	2.049,35	
B38253373	AGROTIGA S.L.	0,00	0	1.326.810	1.326.973	435.757,73	217.808,40	
****7045**	ALMEIDA BARRETO ANDRES	0,00	0	49.564	48.027	16.278,06	8.137,03	
217*6	ALMEIDA BARRETO JOSE AURELIO	0,00	0	29.240	30.143	9.603,15	4.800,65	
**2*8*6*1*	ALMEIDA SANCHEZ JONATAN	0,22	264	6.146	0	2.018,50	1.141,25	MPT024
B38100202	ALMOKE	0,37	444	23.380	26.325	7.678,57	4.060,61	
2*8*18	ALVAREZ ROCHA JUAN MANUEL	0,04	48	2.137	2.038	701,84	374,92	
***13**27*	ALVAREZ ORTEGA EZEQUIEL	0,02	24	1.411	1.523	463,40	243,70	
*4**55*7**	ALVAREZ ORTEGA VICENTE	0,02	24	1.327	1.426	435,82	229,91	
839*2*	ALVAREZ PEREZ JOSE AGUSTIN	1,12	1.344	62.081	50.344	20.388,95	10.863,58	
B38100541	ANGARRO, S.L.	0,00	0	278.762	314.564	91.552,44	45.761,94	
*72**20**	ANGELICA BERENS	0,10	120	5.270	4.412	1.730,80	925,40	
B38329892	ANJEIS S.L.	1,87	2.244	64.784	74.556	21.276,69	11.757,15	

(1) Los Kilos Comercializados incluyen pérdidas de producción justificadas mediante actas de Agroseguro y cantidades retiradas en condiciones excepcionales de mercado y bajo el control de las autoridades.

(2) Equivalencias de los códigos de incidencias en el Anexo IV.




AYUDA A LOS PRODUCTORES DE PLATANOS

ANEXO I - SOLICITUDES A PAGAR

NIF/CIF	Nombre/Razón Social	Superficie Validada (Ha)	Importe Superficie (€)	Cdad. de Referencia (Kg)	Kg. Comerc.(1) (Kg)	Importe cdad. Referencia (€)	Importe Primer Pago (€)	Incidencias (2)
B76591908	ANTAFO, S.L.	3,62	4.344	452.125	511.053	148.489,20	76.392,31	
*4*1*87***	ARMAS ARMAS LUIS FERNANDO	0,28	336	14.652	16.983	4.812,08	2.573,86	
***1*371**	ARMAS RODRIGUEZ MARIO	0,01	12	678	662	222,67	117,33	
213*0*	ARROCHA GOMEZ ANTONIO TOMAS	0,33	396	16.034	16.281	5.265,96	2.830,71	
*41**40***	ASCANIO LOPEZ DE AYALA RAMON	9,01	10.812	517.259	551.960	169.880,84	90.317,59	MPT024
*7***5*1*	AVILA GONZALEZ TOMAS	0,38	456	18.716	14.664	6.146,80	3.300,98	
B38265526	BALIERAS, SL UNIPERSONAL	1,83	2.196	1.158.848	1.294.723	380.594,79	191.333,59	MPT024
B76594118	BARRAMEDA TANCE, S.L.	16,73	20.076	895.394	908.821	294.069,88	157.022,33	MPT004 MPT024
B38527495	BARRANCO TAPARRATANA S.L.	3,85	4.620	270.402	237.877	88.806,80	46.698,81	
*4*1**52**	BARRETO BARRETO MARIA VICTORIA	0,00	0	29.484	33.821	9.683,28	4.840,71	
*4****475*	BARRETO OLIVA MARIA ANGIUSTIAS	0,46	552	10.915	8.781	3.584,76	2.068,36	
2178**	BARRETO PEREZ DENIS RAMON	0,28	336	22.744	25.737	7.469,70	3.902,23	
*7*4*53***	BARRETO RODRIGUEZ MOISES	0,07	84	74.051	76.133	24.320,20	12.198,77	
*420**8***	BELTRAN RODRIGUEZ JUAN ANGEL	1,51	1.812	195.831	142.023	64.315,81	33.053,76	
B38413787	BODEGAS TAMANCA S.L.	0,37	444	26.820	25.621	8.808,36	4.625,33	
*421**7**	BONILLA LOPEZ JOSE DANIEL	0,04	48	2.052	1.641	673,92	360,96	
B38601308	BREÑOZO S.L.	0,56	672	205.511	250.201	67.494,97	34.073,01	
B76710458	BRIER COLOGAN S.L	5,31	6.372	292.305	267.270	96.000,30	51.170,10	MPT024
B38654315	BRIFER ARIDANE S.L.	0,40	480	20.511	17.184	6.736,32	3.607,63	
***17*88**	BRITO ARMAS PEDRO MANUEL	0,00	0	23.526	19.489	7.726,52	3.862,66	
**2*0*3*6*	BRITO BRITO JOSE MIGUEL	0,00	0	5.001	8.093	1.642,45	821,22	MPT006
*42**33***	BRITO BRITO LUCILA	0,44	528	26.837	23.682	8.813,94	4.670,09	
*42**61***	BRITO IBARRIA LUIS MANUEL	0,46	552	13.697	9.193	4.238,98	2.395,36	MPT023
****3956**	BRITO PEREZ JUAN ANTONIO	0,00	0	46.122	37.918	15.147,62	7.571,99	MPT024
***1*367**	BRITO RODRIGUEZ JOSE ALBERTO	0,00	0	29.680	27.658	9.747,65	4.872,88	
*421**3***	BRITO RODRIGUEZ REMEDIOS CONCEPCION	0,00	0	34.255	31.137	11.250,20	5.623,92	
B38043113	BRITO STENNING S.L.	0,00	0	56.513	50.097	18.560,28	9.277,76	
*1*1**14**	CABRERA ACOSTA MARIA DOLORES	0,69	828	41.754	41.063	13.713,06	7.268,81	
21*01*	CABRERA CONCEPCION ELEUTERIA	0,48	576	27.196	25.951	8.931,84	4.753,02	
218*0*	CABRERA HERNANDEZ OLGA LOURDES	0,00	0	26.922	28.910	8.841,86	4.420,14	
***157*5**	CABRERA TORRES ESCOLASTICA	0,79	948	54.710	42.338	17.968,13	9.455,62	
2188*	CABRERA YANES MARIA MONTSERRAT	0,91	1.092	51.751	54.728	16.996,32	9.041,86	
2*37*6	CACERES HERNANDEZ PEDRO	0,59	708	24.344	23.780	7.995,18	4.350,82	
***122*1**	CACERES LORENZO ANA MARIA	0,00	0	28.867	28.558	9.480,64	4.739,42	
*7*410****	CACERES RODRIGUEZ PETRA MARIA	0,53	636	26.000	26.445	8.539,05	4.586,68	
B38224341	CACERES RODRIGUEZ S.L.	2,87	3.444	178.411	180.988	58.594,65	31.009,85	
*4*1*1**9*	CALERO BATISTA ANA MARIA	1,33	1.596	64.433	58.044	21.161,41	11.375,64	MPT024
*4*18**3*	CALERO CABRERA ADALBERTO	0,00	0	19.217	16.548	6.311,34	3.155,29	MPT024
***1849**	CALERO CABRERA FRANCISCO JOSE	0,00	0	8.254	7.607	2.710,82	1.355,41	
***5714**	CALERO DIAZ CARMEN	0,53	636	25.461	23.046	8.362,03	4.498,20	
210*1*	CALERO GONZALEZ PAULA	0,05	60	3.037	3.328	997,42	528,71	
****1040**	CAMACHO CAMACHO JOSE ANTONIO	0,09	108	953	736	312,98	210,49	
2165**	CAMACHO CARMONA MARIA CONSTANZA	0,02	24	1.568	1.614	514,97	269,48	
213*2**	CAMACHO DIAZ JULIO	0,02	24	2.046	2.325	671,95	347,97	
***17*71**	CAMACHO FREITES MARTIN WALTER	0,19	228	12.494	10.533	4.103,34	2.165,62	
***41**82*	CAMACHO LORENZO ANA Mª	0,08	96	3.255	2.780	1.069,02	582,51	
2154**	CAMACHO PEREZ CARLOS JAVIER	0,28	336	16.395	12.915	5.384,52	2.859,98	
*784*1****	CAMACHO REMEDIOS MARIO	0,46	552	12.544	9.743	4.119,76	2.335,77	
217*4*	CANDELARIO ABREU MANUEL RIGOBERTO	1,19	1.428	65.391	53.163	21.476,04	11.448,94	MPT024
*4****9*11*	CAPOTE FERNANDEZ PEDRO ANGEL	0,00	0	150.565	142.814	49.449,32	24.717,25	
*4*13**0**	CARBALLO BENITEZ MARIA ADELINA	1,27	1.524	34.058	32.293	11.185,50	6.353,33	
2*4*75	CARBALLO BENITEZ ROSENDO ALVARO	1,68	2.016	54.165	50.344	17.789,14	9.900,00	
218*7**	CARBALLO HERNANDEZ ALVARO A.	1,23	1.476	74.436	89.493	24.446,65	12.957,74	
2*32*5	CARBALLO HERNANDEZ CATALINA I.	1,01	1.212	67.525	76.484	22.176,90	11.691,28	
***1*520**	CARBALLO HERNANDEZ JOSE CARLOS	1,05	1.260	67.218	72.090	22.076,07	11.664,87	
2934**	CARBALLO PEREZ NIEVES ORISTELA	0,02	24	2.019	2.434	663,09	343,54	
*42**4*4**	CARMONA MONTES FREDDY ALEJANDRO	0,00	0	9.969	17.529	3.274,07	1.637,03	
****5240**	CARRILLO DIAZ ANTONIO JOSE	2,12	2.544	321.990	318.390	105.749,60	54.129,79	
*4**6**65*	CARRILLO DIAZ CARMEN	2,08	2.496	200.568	209.490	65.871,56	34.173,27	
2105**	CARRILLO DIAZ MARIA DESAMPARADOS	0,40	480	218.330	209.964	71.705,05	36.081,40	
*42*6*1***	CARRILLO DIAZ MIGUEL	0,88	1.056	239.186	258.672	78.554,69	39.793,00	
215*2*	CARRILLO DIAZ TERESA	2,01	2.412	219.675	230.145	72.146,78	37.267,88	
****2652**	CARRILLO KABANA JAVIER	4,25	5.100	298.535	310.286	98.046,39	51.557,01	
***185*4**	CASIMIRO PEREZ ANTONIO MANUEL	0,31	372	24.250	21.496	7.964,30	4.167,44	
*42**75***	CASTILLO ACOSTA JUAN PEDRO	0,00	0	129.154	120.792	42.417,41	21.202,43	
21*3*3	CASTRO ACOSTA ALEJANDRO	0,09	108	13.143	23.472	4.316,49	2.212,17	
**8*1*3*1*	CASTRO GOMEZ MARIA CONCEPCION	0,64	768	54.670	55.041	17.955,00	9.359,10	
***1**859*	CASTRO GONZALEZ RICARDO	0,18	216	19.063	23.293	6.260,76	3.237,98	
***4*5*65*	CASTRO PEREZ CLAUDIO	0,37	444	15.624	15.069	5.131,31	2.787,40	
8*105	CASTRO PEREZ ISABEL MARIA	0,74	888	41.011	33.310	13.469,04	7.176,83	
8*1*16	CASTRO RODRIGUEZ MARIA LOLA	0,48	576	30.166	30.512	9.907,27	5.240,57	
E38384079	C.B. ADAN RODRIGUEZ	10,11	12.132	422.520	360.203	138.766,18	75.425,12	MPT024
E76505460	C.B. AGRIFRANCAR	0,00	0	27.740	26.957	9.110,51	4.554,41	
E76592492	C.B. AMPARO DORADO	0,00	0	312.130	309.014	102.511,33	51.239,59	
E76591502	C.B. BELENES	0,11	132	7.015	6.040	2.303,90	1.217,95	MPT024

(1) Los Kilos Comercializados incluyen pérdidas de producción justificadas mediante actas de Agroseguro y cantidades retiradas en condiciones excepcionales de mercado y bajo el control de las autoridades.

(2) Equivalencias de los códigos de incidencias en el Anexo IV.



AYUDA A LOS PRODUCTORES DE PLATANOS

ANEXO I - SOLICITUDES A PAGAR

NIF/CIF	Nombre/Razón Social	Superficie Validada (Ha)	Importe Superficie (€)	Cdad. de Referencia (Kg)	Kg. Comerc.(1) (Kg)	Importe cdad. Referencia (€)	Importe Primer Pago (€)	Incidencias (2)
E38701207	C.B. CABEZOTE CHICO	0,14	168	8.506	8.153	2.793,58	1.480,79	
E38694931	C.B. CABRERA LORENZO	0,86	1.032	48.503	48.397	15.929,60	8.478,68	
E38481818	C.B. CACERES PEREZ	0,00	0	101.141	135.967	33.217,24	16.603,85	
E38347670	CB COMUNIDAD DE GANANCIAS ALA	1,60	1.920	63.821	65.090	20.960,41	11.437,12	
E76589563	CB DIAZ Y HERNANDEZ DE PALOMARES	0,05	60	2.993	2.892	982,97	521,48	
E38700506	C.B. EL CERCAO	2,11	2.532	124.131	90.580	40.767,73	21.643,45	MPT024
E76774348	C.B. FARFAYO ISLAS CANARIAS	0,26	312	17.063	15.652	5.603,91	2.957,64	
E76648740	C.B. FINCA EL CERCO	2,93	3.516	134.827	127.955	44.280,57	23.891,14	
E76711159	C.B. FLEMING	0,85	1.020	58.183	59.533	19.108,75	10.061,74	
E76555028	C.B. GOMEZ HENRIQUEZ AGRICOLA	1,35	1.620	55.540	59.740	18.240,73	9.927,78	
E38405924	C.B. HDROS. ELADIA ASCANIO MONTEVERDE	33,36	40.032	1.764.392	1.652.024	579.470,65	309.650,89	MPT024
E76562347	CB HEREDEROS DE JUAN ACOSTA LORENZO	0,28	336	16.464	15.856	5.407,19	2.871,30	
E38798047	C.B. HEREDEROS GARCIA Y CAMACHO	0,00	0	13.557	12.460	4.452,45	2.226,15	
E76753763	C. B. HERMANAS CASTRO ARMAS	0,28	336	16.587	18.484	5.447,58	2.891,50	
E38698528	C.B. HERMANAS MARTIN ACOSTA	0,08	96	6.819	6.896	2.239,53	1.167,76	
E76690924	C.B. HERMANOS CALERO	1,66	1.992	71.839	90.580	23.593,73	12.789,34	
E76723683	C.B. HERMANOS FOLCH MACHADO	0,00	0	86.032	74.192	28.255,07	14.123,58	MPT006
E86280674	C.B. HERMANOS MEDEROS CRUZ	0,50	600	67.835	73.824	22.278,71	11.436,27	
E76764778	CB HERNANDEZ CABRERA	1,01	1.212	68.660	71.876	22.549,66	11.877,60	
E76642842	C.B. HNOS. MATA RODRIGUEZ	0,97	1.164	74.163	72.078	24.356,99	12.756,98	
E38436929	C.B. J. KABANA	2,71	3.252	182.963	191.593	60.089,64	31.661,14	
E76724905	C.B. JEDUY	0,00	0	47.343	49.375	15.548,63	7.772,43	
E38481511	C.B. LA CANCELA	7,28	8.736	326.720	326.641	107.303,05	58.001,23	
E76648138	C.B. LA CARRERA	0,46	552	89.363	78.489	29.349,05	14.946,30	
E38286464	C.B. LAVERS KABANA	0,88	1.056	56.239	55.700	18.470,30	9.760,61	MPT004
E76590298	CB LOMO LOS ESPINOS DE BUENAVISTA DEL NO	0,19	228	146.010	146.149	47.953,35	24.083,46	
E38661427	C.B. LOS CALLEJONES	0,00	0	93.833	81.363	30.817,11	15.404,17	
E76692193	C.B. LOS GLADIOLOS	0,10	120	5.488	5.796	1.802,39	961,19	
E38212775	CB LUIS IGNACIO ANTONIO Y JAVIER LOPEZ D	9,90	11.880	456.003	337.079	149.762,84	80.795,70	MPT024
E38207619	CB MARIA Y CRISTINA LOPEZ DE AYALA MORAL	7,46	8.952	366.926	377.095	120.507,71	64.709,38	MPT024
E76721943	C.B. PEREYRA ACOSTA	0,52	624	42.198	39.504	13.858,88	7.239,73	
E76755883	C.B. PINO BRUMBERG	0,28	336	64.989	62.776	21.344,02	10.837,12	
E76786078	C.B. TANGELES GUADALUPE	2,11	2.532	125.398	113.308	41.183,85	21.851,44	
E76625896	C.B. TEJUA	1,82	2.184	429.913	449.942	141.194,22	71.666,37	
E38990636	C.B. YACURINA CARBALLO HERNANDEZ	0,46	552	35.129	33.778	11.537,24	6.043,30	
E38737052	C.B. YARAGUA	0,11	132	42.075	43.250	13.818,48	6.973,61	
E76501543	C.B. BAUDET MARIA CRISTINA Y BEATRIZ	1,84	2.208	121.615	107.791	39.941,42	21.068,49	
E76625177	C.B. HEREDEROS ISABEL CABRERA KABANA	1,01	1.212	65.886	65.994	21.638,61	11.422,22	
G38751350	CDAD HEREDITARIA VENTURA Y Mª EUGENIA HDROS Mª CAR	3,76	4.512	201.542	203.729	66.191,45	35.340,83	
E76586874	CDAD.AGR.HNOS.LARROQUE CASTILLO-OLIVARES	4,36	5.232	333.107	294.841	109.400,70	57.298,30	
B38657789	CHAVEZ SAN DIEGO S.L	0,32	384	393.524	345.736	129.243,16	64.793,08	
B38403507	CLINICA DOCTOR GARCIA ESTRADA S.L.	0,00	0	207.067	235.518	68.006,00	33.992,55	
B38733770	COM. HDROS. JOSE AGUSTIN CAMPOS RODRIGUEZ	5,13	6.156	481.359	451.592	158.090,38	82.097,04	
B38409728	COMERCIAL VEPACA Y LOQUESE, S.L.	1,66	1.992	130.935	121.882	43.002,34	22.490,48	
*4*1*08***	CONCEPCION FELICIANO LUZ MARIA	0,15	180	5.689	5.380	1.868,41	1.024,20	
216*3*	CONCEPCION GARCIA CARMEN	0,06	72	3.657	3.395	1.201,05	636,52	
*4**3*38**	CONCEPCION GOMEZ MARIA PILAR	0,08	96	5.181	4.883	1.701,57	898,78	
***9*274**	CONCEPCION LORENZO NAIRA	0,00	0	14.706	25.919	4.829,81	2.414,77	
B76583145	CONCEPCION LORENZO, S.L.	0,77	924	55.706	58.599	18.295,24	9.607,13	
21*77*	CONCEPCION PAZ MARIA MERIDA	0,09	108	3.000	2.402	985,27	546,63	
21*02*	CONCEPCION PEREZ DEOGRACIAS	1,53	1.836	103.109	108.770	33.863,58	17.844,62	
B38828182	CONSTRUCCIONES ANTONIO RODRIGUEZ MARTIN	3,85	4.620	221.369	217.413	72.703,14	38.649,60	
B38237251	CONSTRUCCIONES Y PROMOCIONES VALOIS S.L.	1,59	1.908	59.675	43.613	19.598,76	10.750,53	
*7***285**	CORREA MANSITO GENARO	0,97	1.164	37.857	57.273	12.433,18	6.797,02	MPT024
***19*3*7*	CRIVELLARO SEINERO ESTEFENIA	0,22	264	12.093	10.805	3.971,64	2.117,78	
B38050126	CULPLA SL	29,36	35.232	1.681.987	1.657.798	552.406,78	293.724,15	
E38694949	DE ARCE MILLAN C.B.	1,81	2.172	60.739	16.205	19.948,21	11.057,14	MPT024
7737	DE LA CRUZ PAZ DIONISIO	0,00	0	161.740	156.654	53.119,47	26.551,72	
2*74*4	DE PAZ EXPOSITO ANGEL ANTONIO	0,20	240	7.692	9.052	2.526,24	1.383,12	
*5*842***	DEL TORO PEREZ MANUEL FERNANDO	0,11	132	7.921	7.912	2.601,45	1.366,72	
885*1*	DIAZ CAMACHO ALEJANDRO	0,08	96	3.609	4.097	1.185,28	640,64	
23*99*	DIAZ CALERO JOSE MANUEL	0,22	264	9.528	7.542	3.129,23	1.696,61	
214**7*	DIAZ HERNANDEZ SERVANDA	0,11	132	3.690	3.430	1.211,88	671,94	
1704*	DOMINGUEZ BRITO JUAN ANTONIO	0,54	648	32.372	32.549	10.631,77	5.638,69	
4106	DOMINGUEZ FUENTES ANASTASIO	0,05	60	2.099	1.908	689,36	374,68	
B76574110	DUPLATANO, S.L.	11,91	14.292	974.170	828.221	319.941,90	167.063,07	MPT004 MPT024
*4**8*13**	DUQUE DELGADO MAURICIO NICOLAS	0,00	0	11.006	9.850	3.614,64	1.807,32	
E38694923	EL ALAMO DE LAS MANCHAS C.B.	0,58	696	47.906	47.657	15.733,53	8.212,74	
B38379715	EL CARDON S.L.	1,01	1.212	58.612	50.374	19.249,65	10.228,13	

(1) Los Kilos Comercializados incluyen pérdidas de producción justificadas mediante actas de Agroseguro y cantidades retiradas en condiciones excepcionales de mercado y bajo el control de las autoridades.

(2) Equivalencias de los códigos de incidencias en el Anexo IV.



AYUDA A LOS PRODUCTORES DE PLATANOS

ANEXO I - SOLICITUDES A PAGAR

NIF/CIF	Nombre/Razón Social	Superficie Validada (Ha)	Importe Superficie (€)	Cdad. de Referencia (Kg)	Kg. Comerc.(1) (Kg)	Importe cdad. Referencia (€)	Importe Primer Pago (€)	Incidencias (2)
B35549112	EL DESPERTAR AGRARIO, S.L.	5,34	6.408	533.558	517.089	175.233,85	90.791,93	
E38441804	EL PEDREGAL C.B.	0,38	456	46.868	51.856	15.392,62	7.922,38	
B38401303	ESCARMINADOR ISLA BAJA S.L.	6,52	7.824	467.322	446.302	153.480,28	80.626,47	MPT024
A38225595	ESCUADER GORRIN, S.A. 'EGOSA'	10,54	12.648	428.309	446.803	140.667,43	76.633,35	MPT004
B76592286	EXPL. E INV. AGRARIAS VILLANUEVA S.L.U.	9,46	11.352	460.644	438.475	151.287,06	81.293,64	
J38630448	EXPLOTACION VIÑOLY Y EXPOSITO,S.C.P.	0,89	1.068	46.773	47.360	15.361,42	8.212,69	
B76646058	EXPLOTACIONES AGRARIAS HDROS.E. COLOGAN	4,35	5.220	236.715	221.292	77.743,15	41.468,68	
B76623925	EXPLOTACIONES AGRICOLAS AGROPLANT., S.L.	1,10	1.320	125.743	189.066	41.297,16	21.302,28	
B76736552	EXPLOTACIONES AGRINORTE, S.L.	2,42	2.904	11.773	148.384	3.866,54	3.384,81	
215*5	EXPOSITO ABREU MARIA ELIDA	0,17	204	2.896	2.612	951,11	577,55	
**2*18*5*	EXPOSITO PEREZ EMILIANA	0,30	360	14.243	12.126	4.677,75	2.518,70	
*7*352***	EXPOSITO RODRIGUEZ FRANCISCO	0,74	888	30.130	31.126	9.895,44	5.390,61	
****8*208*	EXPOSITO SANCHEZ MARIA ANGELINA	0,14	168	3.802	3.214	1.248,67	708,33	
****2386**	FAJARDO MELO CONCEPCION	0,16	192	9.296	8.882	3.053,03	1.622,51	
B38318754	FALOCHA S.L.	0,24	288	13.574	12.424	4.458,04	2.372,90	
A58667155	FAÑAMAR, S.A.	9,66	11.592	626.582	665.277	205.785,26	108.653,81	MPT024
2165**	FELICIANO PIÑERO MARIA JOSEFA	0,04	48	2.106	1.900	691,66	369,83	
B38393641	FELIPE DEL ROSARIO, S.L.	9,46	11.352	297.858	527.609	97.824,04	54.570,86	
2413**	FERNANDEZ EXPOSITO CARMEN LUISA	1,43	1.716	117.106	114.254	38.460,55	20.082,37	
84*3*4	FERNANDEZ PAIS MARIA MINERVA	0,01	12	332	362	109,03	60,51	
3790**	FERNAUD MARTINEZ DE LA PEÑA PABLO	1,01	1.212	16.407	0	5.388,47	3.299,80	MPT024
218*5	FERRAZ CABRERA OCTAVIO	0,74	888	40.002	46.944	13.137,66	7.011,19	
*421**4**	FERRAZ HERNANDEZ MARIANO JESUS	0,13	156	29.696	31.671	9.752,91	4.953,48	
2*55*8	FERRAZ RODRIGUEZ MARIA ANGELA	0,00	0	21.309	16.088	6.998,41	3.498,71	
B88203740	FINCA EL POZO-HOYA GRANDE, S.L	7,07	8.484	772.663	777.680	253.761,93	131.080,82	
B16309478	FINCA LA OBRADA S.L.	0,50	600	36.316	33.207	11.927,08	6.262,15	
B38498283	FINCA LARA, CAÑADA BLANCA S.L.	0,00	0	695.436	634.124	228.398,65	114.162,70	MPT024
2265*	FRANCISCO GONZALEZ ELOY	0,00	0	20.671	18.604	6.788,87	3.393,97	
B38391728	FRUCHICA, S.L.	0,37	444	171.820	97.505	41.474,18	20.952,91	MPT023
*4**950**	FUENTES CACERES JOSE MIGUEL	0,99	1.188	60.702	63.474	19.936,06	10.559,24	
***36*86*	FUENTES HERNANDEZ ALBERTO	0,00	0	23.270	26.017	7.642,45	3.820,63	
B38404323	FULGENCIO DIAZ RGUEZ E HIJOS,S.L.	0,00	0	889.840	776.736	292.245,81	146.075,86	MPT024
G38335105	FUNDACION DOCTOR MORALES	4,03	4.836	222.859	188.924	73.192,49	39.002,16	
*0**045**	GABLEROVA HANA	0,15	180	7.451	5.733	2.447,09	1.313,54	
*42*67***	GALVAN HERRERA CARLOS JAVIER	1,43	1.716	102.401	86.876	33.631,06	17.668,42	
*4**632**	GALVAN HERRERA TOMAS JESUS	0,92	1.104	66.584	63.632	21.867,85	11.482,82	
204*9	GARCIA ARVELO MARIO	0,00	0	80.422	93.451	26.412,60	13.202,64	
1837**	GARCIA DELGADO DOMINGO	0,00	0	89.584	92.477	29.421,63	14.706,66	
****035*5*	GARCIA GONZALEZ JESUS EDUARDO	0,80	960	58.931	55.243	19.354,42	10.154,55	
2154**	GARCIA JERONIMO MARIA HILDA	0,16	192	10.364	10.471	3.403,79	1.797,89	
*42*08***	GARCIA JERONIMO NICETO	0,16	192	10.136	9.148	3.328,91	1.760,45	
*4**33*0**	GARCIA LORENZO LEIDA	0,96	1.152	59.715	60.272	19.611,90	10.379,22	
2176**	GARCIA LORENZO PILAR ROSA	0,00	0	5.470	1.050	1.796,48	898,24	MPT024
6035*	GARCIA RODRIGUEZ MARIA DEL CARMEN	0,00	0	25.198	28.863	8.275,65	4.137,12	
***90**23*	GARCIA-ESTRADA GARCIA JOSE LUIS	0,00	0	122.928	144.126	40.372,64	20.180,39	
B38952412	GIO MEDIMAR, S.L.	2,26	2.712	266.405	297.802	87.494,09	45.088,97	
*78***84**	GOMEZ HERNANDEZ JULIAN MIGUEL	0,20	240	10.065	10.288	3.305,59	1.772,79	
*4*17*4**	GOMEZ ACOSTA JUAN VICENTE	0,74	888	60.560	60.412	19.889,42	10.385,97	
***34*02**	GOMEZ CACERES ANGEL ROSA	0,91	1.092	46.555	49.112	15.289,83	8.188,89	
2124**	GOMEZ FAJARDO PABLO MANUEL	0,00	0	29.507	41.135	9.690,84	4.844,50	
*4**68**4*	GOMEZ HERNANDEZ MARIA ESTHER	0,19	228	10.835	11.496	3.558,48	1.893,24	
8*1*68	GOMEZ LORENZO ANTONIA MARIA	0,05	60	4.049	4.330	1.329,79	694,89	
****4725**	GOMEZ MARTIN CARMEN MARIA	0,11	132	8.239	8.061	2.705,89	1.418,94	
*42*4**4**	GOMEZ MARTIN ISABEL MARIA	0,05	60	8.129	8.362	2.669,76	1.364,88	
****7*402*	GOMEZ SOSA FERNANDO TOMAS	0,05	60	2.934	2.281	963,59	511,79	
*4**852**	GOMEZ SOSA VICTOR	0,29	348	5.800	5.153	1.904,86	1.126,43	
2*429	GONZALEZ YANES ROSA MARIA	0,86	1.032	66.511	60.475	21.843,88	11.434,86	
*42*9**6**	GONZALEZ ACOSTA ANTONIO MANUEL	0,42	504	23.643	25.762	7.764,95	4.133,77	
*42**6*6**	GONZALEZ ACOSTA ANTONIO MANUEL	0,14	168	11.982	10.299	3.935,18	2.051,57	
****1574**	GONZALEZ ACOSTA YONATHAN	0,14	168	11.969	10.528	3.930,92	2.049,44	
**8*1*7*8*	GONZALEZ BRITO JUAN ADALBERTO	0,17	204	4.801	4.003	1.576,76	890,38	MPT004
21*50	GONZALEZ CACERES FELISA MARIA	0,56	672	26.798	24.784	8.801,13	4.735,67	
2151**	GONZALEZ CACERES FRANCISCO JAVIER	1,14	1.368	151.854	158.110	49.872,66	25.612,62	
2177**	GONZALEZ CACERES PATRICIO PEDRO	0,48	576	37.346	32.279	12.265,36	6.419,24	
2183*	GONZALEZ CAMPORA MARIA DEL CARMEN ASC	0,46	552	26.591	21.944	8.733,15	4.641,71	
20*8*4	GONZALEZ CASTRO ELISA ISABEL	1,09	1.308	38.067	32.911	12.502,15	6.903,47	
*4*1**64*	GONZALEZ CASTRO JOSE LUIS	0,56	672	59.602	44.299	19.574,79	10.120,74	
*420*8***	GONZALEZ CASTRO MARIA LOURDES	1,30	1.560	51.118	43.113	16.788,43	9.171,87	MPT024
2083*	GONZALEZ CHAVES FERNANDEZ FRANCISCO JOSE	0,00	0	264.592	259.810	86.898,65	43.435,79	
*4*1**72*	GONZALEZ CONCEPCION NOELIA MARIA	0,27	324	17.429	17.216	5.724,12	3.023,73	
*4*82*9**	GONZALEZ DE CHAVES PEREZ FRANCISCO	1,50	1.800	270.601	264.459	88.872,16	45.321,94	
3*953	GONZALEZ DE CHAVES FERNANDEZ JAVIER	0,00	0	819.428	856.191	269.120,74	134.517,11	
****2927*	GONZALEZ DE CHAVES FERNANDEZ RAMON	0,42	504	214.344	208.379	70.395,95	35.439,05	

(1) Los Kilos Comercializados incluyen pérdidas de producción justificadas mediante actas de Agroseguro y cantidades retiradas en condiciones excepcionales de mercado y bajo el control de las autoridades.

(2) Equivalencias de los códigos de incidencias en el Anexo IV.



AYUDA A LOS PRODUCTORES DE PLATANOS

ANEXO I - SOLICITUDES A PAGAR

NIF/CIF	Nombre/Razón Social	Superficie Validada (Ha)	Importe Superficie (€)	Cdad. de Referencia (Kg)	Kg. Comerc.(1) (Kg)	Importe cdad. Referencia (€)	Importe Primer Pago (€)	Incidencias (2)
***87**81*	GONZALEZ DE CHAVES PEREZ TERESA	0,48	576	144.155	141.693	47.344,12	23.952,89	MPT024
2*3*09	GONZALEZ DOMINGUEZ SIXTO	0,34	408	15.053	15.813	4.943,78	2.675,67	
2*7*01	GONZALEZ FERNANDEZ BEATRIZ	0,29	348	16.710	18.474	5.487,98	2.917,69	
2176**	GONZALEZ FERNANDEZ JOSE NICOLAS	0,26	312	17.638	19.835	5.792,76	3.052,03	
210*8*	GONZALEZ ISIDRO CARMEN	0,21	252	17.914	21.457	5.883,40	3.067,35	
212*7*	GONZALEZ LOPEZ MARIA CARINA	0,14	168	21.059	24.788	6.916,30	3.541,65	
*4*025***	GONZALEZ MARTIN FERNANDEZ ALBERTO	2,81	3.372	117.847	114.660	38.703,91	21.031,74	MPT004
***149*2**	GONZALEZ RODRIGUEZ EUTIQUIO SANTIAGO	2,33	2.796	293.607	252.477	96.427,91	49.596,41	
*4**71*4**	GONZALEZ VIÑA MIGUEL ENRIQUE	0,19	228	15.843	16.733	5.203,23	2.715,38	
2*3*54	GONZALEZ YANES JOSE APOLO	2,40	2.880	112.008	92.396	36.786,24	19.827,30	MPT024
176*5*	GUADALUPE PERERA MARIA LUISA	0,31	372	24.113	23.343	7.919,31	4.144,95	
21*09	GUERRA CONCEPCION CAYO	0,26	312	12.872	13.576	4.227,48	2.269,66	
*42*6*2***	GUERRA GUERRA JUAN	1,59	1.908	70.736	68.756	23.231,47	12.566,28	
1524	GUERRA LORENZO JUAN	0,36	432	12.866	9.570	4.225,51	2.328,64	
B38852349	HACIENDA DE ABAJO, S.L.	0,17	204	6.668	8.323	2.189,93	1.196,96	
B76751726	HACIENDA POZO GORRIN, S.L.	10,25	12.300	201.490	260.109	66.174,37	39.225,03	MPT024
B38712758	HDROS. DE FRANCISCO ORTEGA, S.L.	0,00	0	400.732	346.747	131.610,45	65.784,39	
E38411450	HEREDEROS ACOSTA RODRIGUEZ C.B.	0,35	420	24.785	22.920	8.140,01	4.279,26	
E38300661	HEREDEROS CONCEPCION MILLAN KABANA C.B.	1,71	2.052	105.038	83.453	34.497,11	18.269,24	
E38347100	HEREDEROS DE JULIO CABRERA C.B.	2,88	3.456	184.566	211.550	60.616,11	32.026,24	
E38752846	HEREDEROS DE MAXIMINO CAMACHO C.B.	0,18	216	10.545	10.256	3.463,24	1.839,62	
E38971966	HEREDEROS EUGENIA CONCEPCION PEREZ C.B.	0,68	816	33.705	32.725	11.069,56	5.941,49	
B35782036	HEREDEROS QUINTANA HERNANDEZ, S.L.	1,53	1.836	171.939	186.105	56.469,08	29.143,68	
E76739861	HERENCIA YACENTE HERMANOS NEGRIN PEREZ	1,18	1.416	91.175	88.000	29.944,16	15.675,61	
E38701199	HERMANOS BENITEZ CALERO C.B.	1,72	2.064	93.716	100.829	30.778,68	16.416,63	
E38435368	HERMANOS PEREZ ACIEGO DE MENDOZA C.B.	1,20	1.440	81.189	73.957	26.664,50	14.048,32	
E38844460	HERMANOS RODRIGUEZ CALERO C.B.	0,21	252	67.362	61.737	22.123,37	11.184,68	
*4*1**24**	HERNANDEZ ACOSTA SALVADOR	0,94	1.128	65.147	72.936	21.395,91	11.258,93	
***11*61**	HERNANDEZ AFONSO RODRIGO	0,35	420	12.733	12.565	4.181,83	2.300,81	
21*74*	HERNANDEZ CAMACHO NIEVES MARIA	0,62	744	32.953	26.932	10.822,59	5.782,06	
2194**	HERNANDEZ CASTILLO MARCO ANTONIO	0,32	384	11.047	17.679	3.628,11	2.006,04	
***1*839**	HERNANDEZ CASTRO MANUEL ANGEL	0,70	840	17.807	32.098	5.848,26	3.343,69	
*42****89*	HERNANDEZ COELLO NADINE	0,37	444	17.597	20.564	5.779,29	3.111,27	
21399*	HERNANDEZ DE LUGO GERARDO	0,77	924	30.177	36.060	9.910,88	5.416,32	
*4*03*2***	HERNANDEZ DIAZ ERNESTO CIRILO	1,05	1.260	42.552	38.770	13.975,14	7.615,74	
*42*6*3**	HERNANDEZ DIAZ JOSE FRANCISCO	0,45	540	11.259	11.411	3.697,73	2.118,82	
216*7**	HERNANDEZ DOMINGUEZ ROBERTO JOSE	0,67	804	30.280	37.554	9.944,71	5.373,25	
*421**2**	HERNANDEZ FERNANDEZ MAURA	0,39	468	15.489	14.152	5.086,97	2.777,22	
2116**	HERNANDEZ FERRERO JOSE CARLOS	0,08	96	3.645	4.044	1.197,10	646,55	
856*1*	HERNANDEZ GARCIA JUAN ANGEL	0,11	132	33.467	36.956	10.991,40	5.560,53	
*42**9*2**	HERNANDEZ GONZALEZ DARIO	1,00	1.200	68.080	76.952	22.359,18	11.776,39	
*4*15*0**	HERNANDEZ GONZALEZ MARIA ESTHER	0,26	312	13.856	17.826	4.550,65	2.431,18	
8*4*30	HERNANDEZ GRACIA GREGORIO JUAN	0,83	996	56.646	56.410	18.603,96	9.797,43	
E38695409	HERNANDEZ HERMANOS C.B.	0,32	384	12.354	8.957	4.057,36	2.220,61	MPT004
**2*4*8*4*	HERNANDEZ HERNANDEZ IRENE B.	0,19	228	16.071	13.715	5.278,12	2.752,81	
***1*105**	HERNANDEZ LAVERS CARMEN MARIA	0,47	564	29.813	29.293	9.791,33	5.176,63	
2*5*4	HERNANDEZ LORENZO ANGELES MARIA	0,00	0	16.398	17.133	5.385,51	2.692,53	
2*482*	HERNANDEZ LORENZO GERMAN	0,02	24	2.998	3.116	984,61	504,30	
2183**	HERNANDEZ LORENZO PEDRO LIBIO	1,64	1.968	88.305	85.557	29.001,58	15.480,39	
*****7530*	HERNANDEZ MARANTE ADELGUNDA	0,86	1.032	38.402	48.112	12.612,18	6.820,52	
2*46*2	HERNANDEZ MARTIN ARCIDES	0,06	72	2.215	1.672	727,46	399,73	
*****2751*	HERNANDEZ MARTIN JUAN	0,80	960	30.648	35.029	10.065,57	5.511,63	
**92*3*8*	HERNANDEZ MARTIN MANUELA	0,05	60	5.179	4.520	1.700,91	880,45	
*42*56***	HERNANDEZ MARTIN MARIA SUSANA	0,22	264	9.141	12.993	3.002,13	1.633,06	
216*7	HERNANDEZ MEDINA VICTOR ESTEBAN	0,23	276	14.501	17.628	4.762,49	2.519,07	
****354*5*	HERNANDEZ PERESTELO SARA	0,30	360	15.564	13.974	5.111,60	2.735,56	
****55*65*	HERNANDEZ PEREZ JOSE ANGEL	0,00	0	75.515	80.040	24.801,02	12.397,12	
***1*26*8*	HERNANDEZ PEREZ JOSEFA MARIA	0,31	372	17.195	15.426	5.647,26	3.009,30	
21*49	HERNANDEZ PEREZ MARIA GLORIA	0,00	0	73.024	63.814	23.982,91	11.988,19	
***1*389**	HERNANDEZ RODRIGUEZ JOSE	0,13	156	4.248	5.764	1.395,14	775,57	
2026*	HERNANDEZ RODRIGUEZ ROSALBA	0,36	432	20.509	20.190	6.735,67	3.583,31	
*7**1*83**	HERNANDEZ SANCHEZ VICENTA PILAR	0,08	96	3.457	3.384	1.135,36	615,68	
2*298*	HERNANDEZ TORRES TOMASA LETICIA	3,44	4.128	240.402	227.388	78.954,05	41.528,11	
1878	HERNANDEZ VIDAL JOSE MIGUEL	0,00	0	21.930	19.086	7.202,36	3.600,66	
21*09	HERRERA ABREU MARGARITA ISABEL	0,29	348	17.076	20.472	5.608,18	2.977,77	
1909	HERRERA ABREU MARIA JOSE	0,29	348	17.014	20.173	5.587,82	2.967,59	
B76579358	HNOS. LUGO DEL CASTILLO OLIVARES, S.L.	3,61	4.332	197.018	154.479	64.705,66	34.508,21	
***6219**	HOHL HANS PETER LUDWIG	0,11	132	5.140	3.742	1.688,10	910,05	MPT024
B38460358	HOTEL TABURIENTE, S.L.	1,32	1.584	343.710	315.835	112.882,99	57.215,47	
2*882*	IBARRIA GUERRA NOEL	0,46	552	14.653	16.396	4.812,41	2.681,98	MPT024
***15*74**	IBARRIA RODRIGUEZ LIDIA	0,53	636	18.943	19.948	6.221,35	3.428,20	
B38323812	INVERMIRA S.L.	18,04	21.648	458.570	602.998	150.605,90	86.099,50	MPT004

(1) Los Kilos Comercializados incluyen pérdidas de producción justificadas mediante actas de Agroseguro y cantidades retiradas en condiciones excepcionales de mercad y bajo el control de las autoridades.

(2) Equivalencias de los códigos de incidencias en el Anexo IV.



AYUDA A LOS PRODUCTORES DE PLATANOS

ANEXO I - SOLICITUDES A PAGAR

NIF/CIF	Nombre/Razón Social	Superficie Validada (Ha)	Importe Superficie (€)	Cdad. de Referencia (Kg)	Kg. Comerc.(1) (Kg)	Importe cdad. Referencia (€)	Importe Primer Pago (€)	Incidencias (2)
B38844353	INVERSIONES BRITO CAPINETI, S.L	0,00	0	69.799	118.498	22.923,74	11.458,79	
*7*411****	JIMENEZ JIMENEZ FLORENCIA MARIA	0,02	24	671	390	168,15	96,07	MPT023
8161**	JORGE MARTIN MAYRA	0,59	708	19.636	22.621	6.448,95	3.577,96	
E38041539	JOSE Mª, Mª ASUNCION, CANDELARIA Y PILAR CARRILLO C.B.	1,47	1.764	82.086	83.683	26.959,10	14.357,51	
E76659598	JUAN GRAJE C.B.	2,28	2.736	156.342	140.638	51.346,64	27.033,15	
****314*7*	JUSTINIANO BANEGAS WILSON	1,71	2.052	53.880	60.177	17.695,54	9.871,20	
A28110922	KABANA S.A.	0,79	948	53.659	48.938	17.622,96	9.283,11	
B38460937	LA HOYITA S.L.	4,01	4.812	195.895	179.524	64.336,83	34.563,78	
B76521509	LA PLANTACION 2010, S.L.	0,21	252	531.125	520.797	174.434,79	87.315,54	
E38498721	LA VEGUETA C.B.	1,99	2.388	155.416	168.351	51.042,51	26.707,18	
E38700258	LAS HOYAS-CARDON C.B.	0,27	324	18.018	18.764	5.917,56	3.120,41	
B38847356	LAS HUERTAS DE TAZACORTE S.L.	0,09	108	6.749	6.207	2.216,54	1.162,27	
B76750850	LBAGRO, S.L.	1,31	1.572	191.797	161.882	62.990,95	32.271,59	MPT024
*42***88**	LEAL AFONSO FELIPE	0,20	240	4.595	3.559	1.509,11	874,55	
***1*190**	LEAL AFONSO GABRIEL	0,00	0	22.873	25.741	7.512,06	3.755,45	
2*925*	LEAL CONCEPCION ANTONIO MANUEL	0,08	96	3.265	3.174	1.072,30	584,15	
****6562**	LEAL GARVALENA MIGUEL ANGEL	0,36	432	19.374	19.682	6.362,90	3.396,99	
*4***9*8*	LEAL RODRIGUEZ CARLOS MIGUEL	0,28	336	30.187	28.101	9.914,16	5.124,06	MPT024
***188*3**	LEAL RODRIGUEZ JESICA MONTSERRAT	0,10	120	6.313	7.164	2.073,34	1.096,67	
*4***2*89*	LEON GOMEZ JOSE ALVARO	0,48	576	26.592	24.724	8.733,48	4.653,88	
8*1*80	LEON PEREZ MARIA DEL CARMEN	0,34	408	18.326	16.566	6.018,71	3.212,96	
B38304531	LLANO DEL MOLINO S.L.	0,00	0	710.942	783.213	233.491,21	116.708,15	
17*58	LOPEZ GUERRA JOSE DOMINGO	0,31	372	16.900	16.629	5.484,69	2.928,04	
580*3	LOPEZ DE AYALA AZNAR LUIS IGNACIO	4,95	5.940	220.649	217.560	72.466,67	39.191,19	MPT024
8*895*	LOPEZ GONZALEZ MARIA DEL CARMEN	0,00	0	61.194	56.409	20.097,64	10.046,19	MPT024
898*1*	LOPEZ GORRIN FRANCISCO AURELIO	0,08	96	3.706	3.140	1.217,14	656,57	
****4*765*	LORENZO ACOSTA CRISTINA MARIA	0,11	132	7.626	7.460	2.504,56	1.318,28	
2*69*5	LORENZO BRITO AGUSTIN	0,20	240	14.000	13.936	4.597,95	2.418,84	
*784**6***	LORENZO BRITO MARIA CANDELARIA	0,13	156	11.424	12.863	3.751,92	1.953,96	
2105**	LORENZO BRITO MARIA REMEDIOS	0,00	0	12.780	11.239	4.197,27	2.098,60	
2160**	LORENZO BRITO PEDRO JESUS	0,54	648	33.263	32.895	10.924,40	5.784,97	
**2*4*6*8*	LORENZO EXPOSITO MANUEL	0,62	744	19.960	33.953	6.555,36	3.649,15	
*4**350**	LORENZO GARCIA ANTONIA MARIA	0,47	564	32.257	33.601	10.594,00	5.577,84	
***14**19*	LORENZO GARCIA JOSE JESUS	1,01	1.212	71.335	78.190	23.428,20	12.316,73	
2122**	LORENZO GARCIA MARIA	0,46	552	19.736	17.539	6.481,79	3.516,40	
2*563*	LORENZO HERNANDEZ ANDRES ANTONIO	1,13	1.356	60.257	64.059	19.789,91	10.570,15	
***1**71**	LORENZO HERNANDEZ RAFAEL	0,96	1.152	45.511	47.829	14.946,95	8.047,49	
***1446**	LORENZO MARTIN HIGINIO ENRIQUE	0,02	24	1.557	1.716	511,35	267,67	
*42**0*3*	LORENZO PEREZ FELIX ALBERTO	0,42	504	9.529	7.820	3.129,56	1.816,78	
2*56*0	LORENZO PEREZ JOSE ESTEBAN	0,00	0	32.675	38.174	10.731,29	5.364,54	
F76624527	LORENZO PINTOR, SCL EXPL. COMUN DE LA TI	0,00	0	56.258	46.212	18.476,54	9.235,91	
*4***485**	LORENZO RODRIGUEZ SARA	0,91	1.092	72.402	68.579	23.778,63	12.431,90	
E76694272	LOS CARNEROS, C.B.	0,00	204	8.540	9.643	2.804,75	1.504,37	
E76756477	LOS DORADOS C.B.	0,17	0	239.511	256.420	78.661,42	39.318,53	
J76743806	LOS PRIMOS SOCIEDAD CIVIL	1,70	2.040	41.127	40.884	13.507,13	7.771,68	
B38898342	LOS ROQUITOS MANAGEMENT S.L.	2,69	3.228	157.662	156.033	51.780,16	27.495,76	
***1073**	LUGO SOSVILLA ALICIA	1,13	1.356	115.772	111.557	38.022,43	19.683,44	
F38478285	LUIS BRITO SOC. COOP. DE EXPLOTACION COM	5,28	6.336	699.784	571.325	229.826,64	118.043,44	MPT024
***4*0*97*	LUIS CACERES ALBINA	0,00	0	122.611	121.832	40.268,53	20.128,34	MPT024
*4**573**	LUIS ROCHA PEDRO MIGUEL	0,23	276	14.170	13.392	4.653,78	2.464,74	
*438*8***	LUIS ZAMORA MANUEL JESUS	0,00	0	259.807	286.697	85.327,14	42.650,30	
E38086799	M. CARMEN Y MIRIAN LOPEZ DE AYALA C.B.	7,20	8.640	313.204	321.016	102.864,06	55.734,49	MPT024
*42**01**	MACHADO CARRILLO ANTONIO	0,23	276	108.158	114.263	35.521,80	17.893,71	
2063*	MACHADO CARRILLO CRISTINA	0,00	0	42.369	43.538	13.915,04	6.955,91	
*4*9**14**	MACHADO CARRILLO MARIO	0,00	0	87.611	55.755	28.773,65	14.382,78	MPT006 MPT024
****1375**	MACHIN FELIPE ROSA ALEIDA	0,64	768	40.860	41.177	13.419,45	7.092,06	
****1710**	MACHIN MARTIN SARA	2,16	2.592	131.574	116.434	43.212,20	22.895,28	
B38814935	MAJO LA PALMA, S.L.U.	0,60	720	45.048	38.348	14.794,89	7.755,56	
E76693175	MARIA DEL MAR DORADO AGUIAR C.B.	0,04	48	138.508	139.375	45.489,50	22.761,97	
*481*7****	MARTIN HERNANDEZ MARIANGEL	0,04	48	4.866	4.547	1.598,11	823,05	
2164**	MARTIN PEREZ MARIA ANGIUSTIAS	0,24	288	15.355	15.501	5.042,96	2.665,27	
20*14*	MARTIN ACOSTA ASTERIO JAIME	0,49	588	67.744	72.742	22.248,83	11.415,34	
217*1*	MARTIN ACOSTA JUAN CARLOS	0,16	192	8.097	7.683	2.659,25	1.425,62	
***18*85**	MARTIN ARMAS ALFREDO	0,40	480	78.380	83.774	25.741,96	13.107,35	
***130*1**	MARTIN BOLIVAR JOSE LUIS	1,74	2.088	95.182	93.927	31.260,15	16.669,28	
*42**4*0**	MARTIN CABRERA ADELTO J.	0,47	564	29.005	28.970	9.525,97	5.043,99	
219*4*	MARTIN CAMACHO JULIAN	0,00	0	117.723	103.968	38.663,19	19.325,93	
*4*16**9**	MARTIN CASTRO FRANCISCO JAVIER	0,28	336	2.636	0	865,72	600,86	MPT024
***1*079**	MARTIN CASTRO JOSE VICENTE	0,00	0	18.531	21.603	6.086,04	3.042,68	
*42**9*5*	MARTIN CORUJO GREGORIO	0,03	36	3.489	3.761	1.145,87	590,93	
218*5	MARTIN DIAZ JAIME	0,00	0	12.533	11.870	4.116,15	2.058,05	
21*49	MARTIN FERNANDEZ MANUEL	1,51	1.812	91.713	85.383	30.120,85	15.961,86	
8413**	MARTIN GONZALEZ GLORIA ISABEL	0,12	144	6.680	5.771	2.193,87	1.168,93	
1931*	MARTIN GONZALEZ JUAN MANUEL	0,05	60	5.378	4.930	1.766,27	913,13	

(1) Los Kilos Comercializados incluyen pérdidas de producción justificadas mediante actas de Agroseguro y cantidades retiradas en condiciones excepcionales de mercado y bajo el control de las autoridades.

(2) Equivalencias de los códigos de incidencias en el Anexo IV.




AYUDA A LOS PRODUCTORES DE PLATANOS

ANEXO I - SOLICITUDES A PAGAR

NIF/CIF	Nombre/Razón Social	Superficie Validad (Ha)	Importe Superficie (€)	Cdad. de Referencia (Kg)	Kg. Comerc.(1) (Kg)	Importe cdad. Referencia (€)	Importe Primer Pago (€)	Incidencias (2)
8416**	MARTIN GONZALEZ SILVIA IVANA	0,92	1.104	69.255	73.718	22.745,08	11.921,30	
***1*363**	MARTIN HERNANDEZ ERIKA	0,04	48	74.094	72.278	24.334,33	12.187,84	
*4***94*5*	MARTIN LEAL EMILIO CONCEPCION	0,57	684	44.945	46.460	14.761,06	7.720,67	
21*14*	MARTIN LEON ANDRES	0,03	36	2.687	2.223	882,47	459,23	
8415**	MARTIN LEON CECILIA NIEVES MARIA	0,06	72	4.368	4.664	1.434,56	753,28	
***1*509**	MARTIN MARTIN FELIPE	0,21	252	6.733	10.462	2.211,28	1.231,64	
2610**	MARTIN MARTIN JOSE KLAUS	0,03	36	2.419	2.756	794,46	415,23	
2089**	MARTIN MARTIN MARIA PILAR	2,67	3.204	65.582	13.360	21.538,77	12.368,00	MPT004 MPT024
2*88*1	MARTIN MARTIN RAQUEL	0,00	0	1.938	810	97,87	48,93	MPT006 MPT023
*4**9*7*9*	MARTIN MARTIN ROCIO	0,09	108	8.434	7.379	2.769,93	1.438,96	
81*39*	MARTIN MEDINA JOSE FRANCISCO	0,00	0	258.635	244.646	84.942,23	42.457,91	MPT024
21*9*3	MARTIN PEREZ ANTONIO MANUEL	0,50	600	26.278	27.919	8.630,35	4.614,31	
***1290**	MARTIN PEREZ ARCEO	0,25	300	12.661	12.301	4.158,19	2.229,02	
*4**4*34**	MARTIN PEREZ JUAN MIGUEL	0,10	120	7.397	7.689	2.429,36	1.274,68	
***4126**	MARTIN PEREZ JULIA DELIS	0,00	0	16.693	15.266	5.482,40	2.740,96	
*42*4**1**	MARTIN ROCHA VICTOR MIGUEL	0,32	384	11.297	8.889	3.710,21	2.047,09	
2*187*	MARTIN RODRIGUEZ ANTONIO	0,23	276	15.065	15.705	4.947,72	2.611,66	
***10**61*	MARTIN RODRIGUEZ PEDRO	0,37	444	29.115	29.506	9.562,09	5.002,06	
**19*3*5*	MARTIN TOLEDO EUSEBIO	0,35	420	15.143	20.531	4.973,34	2.696,44	
F38027454	MAYCO SDAD. COOP. LTDA.	4,39	5.268	174.939	175.855	57.454,36	31.351,60	MPT004
217*4	MEDINA HERNANDEZ JOSE VICENTE	0,25	300	16.112	16.534	5.291,58	2.795,53	
21*03*	MEDINA RODRIGUEZ JUAN FRANCISCO	0,00	0	80.804	64.699	26.538,06	13.265,36	
1*413	MELIAN REYES JORGE ROBERTO	2,44	2.928	181.834	197.646	59.718,85	31.313,85	
*7*4*5*1*	MELIAN REYES JOSE ANTONIO	0,96	1.152	67.978	74.285	22.325,68	11.735,66	
B38028544	MERJO S.L.	2,90	3.480	207.986	213.220	68.307,82	35.882,84	
B76698976	MJ2 AGROFUENTES S.L.	2,51	3.012	135.035	137.915	44.348,88	23.673,37	
*42*6*5**	MOLINA REYES ALBA NEREIDA	0,88	1.056	38.314	37.301	12.583,28	6.818,06	MPT024
B38433355	MOLINO ARTESANAL GOFIO LAS LOMADAS, S.L.	1,09	1.308	53.844	59.344	17.683,72	9.493,41	
***8*8*83*	MORALES CABELLO CAROLINA	0,00	0	35.458	28.781	11.645,29	5.821,40	MPT024
B76710243	MUSA ACUMINATA, S.L.	0,00	0	220.251	249.440	72.335,96	36.156,83	
B35978071	MUSA DE ORO, S.L.	4,17	5.004	285.396	301.134	93.731,21	49.352,15	
B38919072	NAMIMU S.L.U.	0,00	0	7.600	9.703	2.496,03	1.248,01	
***1779**	NAZCO SOSA CONCEPCION MARIA	0,00	0	61.122	59.006	20.074,00	10.034,38	
85*84*	NAZCO SOSA PABLO JESUS	0,00	0	60.980	61.996	20.027,36	10.011,06	
***701*9*	NEGRIN PEREZ JOSE HONORIO	0,44	528	31.801	31.105	10.444,24	5.484,99	
21*36	NEGRIN PEREZ PEDRO PABLO	0,17	204	5.078	6.178	1.667,74	935,87	
B38664322	NENITAAGRO S.L.	1,15	1.380	529.487	542.819	173.896,83	87.610,46	
***72*47*	NODA GOMEZ JESUS ALEXANDER	0,27	324	16.477	16.569	5.411,46	2.867,45	
E16536781	OCEJO LORENZO, C.B.	0,93	1.116	23.525	24.346	7.726,20	4.420,31	
*42*2*6***	OLIVERO BRITO LEODORA	0,08	96	5.170	4.978	1.697,95	896,97	
*4219****	OROPESA FERRAZ SAMUEL	0,41	492	13.971	13.183	4.588,42	2.540,03	
***14*1*2*	ORTEGA HERNANDEZ ARACELIA	0,02	24	1.463	1.580	480,48	252,24	
****1370**	ORTEGA LEON MARIA NIEVES	0,04	48	2.740	2.456	899,88	473,94	
2*705	PAEZ HERNANDEZ CARMEN TERESA	0,07	84	3.884	3.060	1.275,60	679,80	
***170*1**	PAEZ HERNANDEZ MARIA ALICIA	0,31	372	27.209	25.379	8.936,11	4.653,19	
***12*00**	PAEZ HERNANDEZ SECUNDINO NILO	0,14	168	6.122	5.341	2.010,61	1.089,30	
*4**78*8**	PAGES MONTERREY PEDRO	0,20	240	2.429	2.920	797,74	518,87	
**4*4*87*	PAIS PEREZ IGNACIO ARMENGOL	0,01	12	361	371	118,56	65,28	
***1553**	PAIS PEREZ MARIA NIEVES	0,01	12	464	530	152,38	82,19	
**2*5*7*9*	PAIS PEREZ PEDRO ERMENGAUDIO	0,02	24	907	911	297,88	160,94	MPT024
2182**	PAIS RODRIGUEZ ALEJANDRO	1,07	1.284	37.314	33.206	12.254,85	6.767,86	
F38615225	PALMA CHO SDAD. COOP DE EXPL. COMUNIT. DE LA TIERR	1,53	1.836	172.030	186.105	56.498,97	29.158,61	
R38002871	PARROQUIA LA LUZ DE LOS SILOS	0,08	96	2.541	0	834,52	465,26	MPT024
2198*	PAZ GONZALEZ ADAN ALEJANDRO	0,47	564	28.604	32.906	9.394,27	4.978,16	
*4**60*5*	PAZ PIÑERO FRANCISCO JAVIER	0,86	1.032	35.849	32.979	11.773,71	6.401,41	
***13**79*	PAZ RODRIGUEZ GILBERTO	0,41	492	21.315	23.235	7.000,38	3.745,62	
2*21*5	PAZ RODRIGUEZ ROBERTO	0,68	816	24.874	29.620	8.169,24	4.491,81	
2165**	PAZ SANFIEL TEOFILO DEL ROSARIO	0,35	420	6.560	6.304	2.154,46	1.287,23	
E38840708	PEDREGALES CARBALLO HERNANDEZ C.B.	1,76	2.112	82.402	88.401	27.062,88	14.583,33	
***1**569*	PERESTELO RODRIGUEZ FRANCISCO JAVIER	0,04	48	2.400	2.753	788,22	418,11	
***1579**	PERESTELO RODRIGO FERNANDO RODRIGO	0,08	96	4.968	3.797	1.631,61	863,80	
***1*268**	PERESTELO RODRIGUEZ PEDRO NARCISO	0,10	120	8.393	8.770	2.756,47	1.438,23	
*4*144****	PEREYRA CASTRO BLANCA NIEVES FRANCISCA	0,17	204	7.206	5.303	2.366,63	1.285,31	
***144*3**	PEREYRA GARCIA RAMOS MARIA NIEVES	0,17	204	7.264	5.585	2.385,68	1.294,84	
**2*7*8*6*	PEREZ MARTIN JORGE	0,81	972	49.392	46.917	16.221,57	8.594,62	
84*4*6	PEREZ RODRIGUEZ MARIA NIEVES	0,50	600	56.561	79.601	18.576,05	9.585,54	
***1*09*9*	PEREZ ACOSTA ELBA	0,05	60	2.958	2.148	971,48	515,74	
*42*6*7**	PEREZ ACOSTA FRANCISCO	0,06	72	3.899	2.969	1.280,52	676,26	
2779**	PEREZ ACOSTA JOSE ANTONIO	0,16	192	7.016	8.344	2.304,23	1.248,11	
*7**1*7*0*	PEREZ ACOSTA JOSE VALENTIN	1,13	1.356	84.868	102.664	27.872,78	14.610,27	
84*71*	PEREZ CALERO JOSE IGNACIO	0,00	0	19.055	19.893	6.258,14	3.128,70	
*4*1**0*8*	PEREZ CASTRO MARIA REMEDIOS	0,13	156	2.210	3.138	725,81	440,90	
*4*1**5*1*	PEREZ CRUZ MATILDE MARIA	0,08	96	1.841	3.004	604,63	350,31	
*4***683**	PEREZ DIAZ JOSE RAMON	0,00	0	13.030	9.127	4.279,37	2.139,64	

(1) Los Kilos Comercializados incluyen pérdidas de producción justificadas mediante actas de Agroseguro y cantidades retiradas en condiciones excepcionales de mercado y bajo el control de las autoridades.

(2) Equivalencias de los códigos de incidencias en el Anexo IV.



AYUDA A LOS PRODUCTORES DE PLATANOS

ANEXO I - SOLICITUDES A PAGAR

NIF/CIF	Nombre/Razón Social	Superficie Validada (Ha)	Importe Superficie (€)	Cdad. de Referencia (Kg)	Kg. Comerc.(1) (Kg)	Importe cdad. Referencia (€)	Importe Primer Pago (€)	Incidencias (2)
***82*4*5*	PEREZ GOMEZ ANTONIO RENAN	1,26	1.512	70.144	74.430	23.037,05	12.271,16	
*4*1*27***	PEREZ GOMEZ CARLOS MANUEL	0,14	168	6.449	9.001	2.118,01	1.143,00	
***447*8*	PEREZ GOMEZ ELOIDA SERVIA	0,09	108	10.252	8.972	3.367,01	1.737,50	
2*824*	PEREZ GONZALEZ EDMUNDO	0,08	96	2.594	1.995	851,93	473,96	
8354**	PEREZ GONZALEZ JOSE MANUEL	2,08	2.496	81.277	79.571	26.693,40	14.590,59	
2*7*65	PEREZ GUTIERREZ MARIA DESIRE	0,60	720	47.250	57.687	15.518,08	8.117,05	
*4*1*87***	PEREZ GUTIERREZ TOMAS NOEL	0,60	720	57.172	68.027	18.776,72	9.745,83	
*421**3**	PEREZ HERNANDEZ ESTEBAN	0,70	840	33.475	39.880	10.994,03	5.915,73	
2169**	PEREZ HERNANDEZ JUAN ALBERTO	0,52	624	13.370	11.242	4.391,04	2.507,36	
*4**28*2**	PEREZ HERNANDEZ MARIA DEL CARMEN	0,25	300	18.715	18.497	6.146,47	3.222,84	
8468**	PEREZ HERNANDEZ NIEVES	0,48	576	61.249	56.798	20.115,71	10.343,12	
**2*3*0*9*	PEREZ HERNANDEZ ROBERTO JOSE	0,62	744	33.542	30.626	11.016,03	5.878,74	
*****5113*	PEREZ LEAL MARIA ISABEL	0,34	408	18.602	15.920	6.109,36	3.258,27	
1679**	PEREZ LORENZO RITA ISABEL	0,56	672	34.889	39.812	11.458,42	6.063,88	
***181*5**	PEREZ MARTIN GERARDO MANUEL	0,21	252	10.611	10.163	3.484,91	1.868,45	
6036*	PEREZ MARTIN JOSE FELIPE	0,82	984	48.421	47.391	15.902,67	8.441,23	
*4212*****	PEREZ MARTIN MIGUELINA	0,03	36	1.961	972	249,27	142,63	MPT023
218*6*	PEREZ MARTIN TERESA DE JESUS	0,42	504	18.238	18.158	5.989,81	3.246,50	MPT024
*4*1**1*0*	PEREZ MARTIN VIOLETA ELOISA	0,72	864	34.315	37.410	11.269,90	6.065,63	
*4*14*5***	PEREZ MONTERREY JUAN ANTONIO	0,21	252	65.852	75.675	21.627,45	10.936,81	
21*6*4	PEREZ PADRON MARIA ROSA	0,62	744	36.716	35.773	12.058,45	6.399,79	
*78**4*2**	PEREZ PAIS LUIS JAVIER	0,03	36	1.092	1.287	358,64	197,32	
*4*18**7**	PEREZ PERERA CRISTINA	0,43	516	31.217	28.148	10.252,44	5.383,12	
*4*14*7***	PEREZ PEREZ FE ESPERANZA	0,43	516	25.486	25.988	8.370,24	4.442,32	
217*8	PEREZ PEREZ JUAN FRANCISCO	0,67	804	63.867	66.606	20.975,52	10.886,86	
***1*020**	PEREZ RODRIGUEZ JOSE MANUEL	0,67	804	47.221	41.760	15.508,56	8.154,27	
***1**754*	PEREZ RODRIGUEZ LORENZO B.	1,10	1.320	90.528	90.214	29.731,66	15.521,41	
21*27*	PEREZ RODRIGUEZ MARIA SALOME	0,28	336	12.760	14.307	4.190,70	2.263,27	
215*4	PEREZ RODRIGUEZ NIEVES MARIA	0,00	0	15.892	12.865	5.219,33	2.609,47	
*421**0***	PEREZ ROMERO PEDRO M.	0,46	552	32.058	30.905	10.528,65	5.539,16	
B58654930	PEVEMAR, S.L.	1,63	1.956	123.392	146.148	40.525,03	21.234,23	
B38364089	PEZ AGUMAR, S.L.	0,60	720	81.454	130.991	26.751,53	13.731,93	MPT024
B38059739	PIE DE CABRA, S.L.	0,00	0	35.553	34.347	11.676,49	5.836,99	
B76714930	PIEDRA HINCADA SUR, S.L.	1,61	1.932	92.150	107.247	30.264,37	16.093,57	
E38041505	PILAR Y JOSE CARRILLO KABANA C.B.	1,97	2.364	109.665	110.435	36.016,74	19.184,76	
*4*13**0**	PIÑERO PAZ FIDEL	1,27	1.524	92.105	101.742	30.249,59	15.882,26	
21*09	PIÑERO RODRIGUEZ ELADIO CELIDO	0,09	108	7.030	7.524	2.388,82	1.208,41	
21*76	PIÑERO RODRIGUEZ MARIA DEL ROSARIO	0,09	108	5.367	6.040	1.762,65	935,32	
*42**92**	PIÑERO RODRIGUEZ MARIA LUISA	0,14	168	11.008	11.797	3.615,30	1.891,65	
B38562328	PLAESPA, S.L.	4,34	5.208	159.358	156.406	52.337,17	28.763,85	
*7**5*6*9*	PLASENCIA ROMERO LEONARDO ANDRES	0,00	0	82.005	61.403	26.932,50	13.462,51	
E38738928	PLATANOS CARBALLO NORIAS C.B.	0,35	420	33.768	35.620	11.090,25	5.753,89	
F76625565	PRODUCTORA AGRICOLA MARJOS S.C.L. DE EXP	0,48	576	41.979	47.104	13.786,95	7.179,78	
2515*	PULIDO MARTIN DAVID	0,52	624	35.527	33.609	11.667,95	6.144,61	
213*0*	PULIDO MARTIN FAUSTA	0,07	84	6.374	7.504	2.093,38	1.088,69	
2162**	PULIDO PEREZ MARIA ANA	0,26	312	18.711	17.435	6.145,16	3.228,18	
21*63*	PULIDO PEREZ MOISES DAVID	0,79	948	25.883	31.581	8.500,62	4.723,42	
B38225835	PUNTALLANA GASOLINERA SL	0,00	0	21.582	21.720	7.088,07	3.543,53	MPT024
*42*5**8**	QUINTERO CEJAS MARIA DEL CARMEN	0,00	0	25.762	23.163	8.460,88	4.229,72	
*460*7****	RAFEGAS BRIONES NIEVES	0,49	588	14.118	20.728	4.636,70	2.612,15	
*784*1****	RAMOS HERNANDEZ JUANA	0,11	132	4.677	4.180	1.536,04	834,02	
*421*7****	RAMOS MENDEZ CARLOS FRANCISCO	0,42	504	12.657	11.072	4.156,87	2.330,33	
*4*12**3**	RAMOS CACERES ESPERANZA	0,26	312	15.846	16.972	5.204,22	2.757,86	
***41*79**	RAMOS RODRIGUEZ ROSA MARIA	0,19	228	25.320	21.499	8.315,72	4.271,12	
B38778775	REFORMAS MOCAN, S.L.	2,91	3.492	498.188	500.050	163.617,45	83.528,11	MPT004
B38925988	REMO SOLAR, S.L.	3,59	4.308	233.203	218.384	76.589,72	40.436,31	
***1035**	REYES MONTAÑES MICAELA	0,05	60	2.657	4.807	872,62	466,31	MPT004
*4**455**	REYES REYES CARMEN CELIA	0,65	780	38.888	41.416	12.771,79	6.774,33	
B38524427	RIDAYAN S.L.	0,83	996	50.963	51.383	16.737,52	8.864,51	
B38342283	RISCO BLANCO S.L.	0,00	0	177.172	156.064	58.187,73	29.085,01	
***64*30*	RIVERO LORENZO MIGUEL ANGEL	0,31	372	17.419	14.786	5.720,83	3.046,07	
***4688**	RIVEROL PEREZ MIGUEL ANGEL	0,99	1.188	61.405	61.972	20.166,94	10.674,63	
2*77*6	ROCHA LEON JOSE RAMON	0,00	0	12.416	10.300	4.077,72	2.038,84	
21*14	ROCHA QUINTERO DAVID	0,04	48	1.769	1.052	458,48	253,24	MPT023
257*1*	RODRIGUEZ GOMEZ LUIS ENRIQUE	0,20	240	11.717	11.927	3.848,15	2.044,06	
***5*145*	RODRIGUEZ GOMEZ MARIA DEL CARMEN TERESA	0,19	228	10.896	9.260	3.578,52	1.903,26	
***16*68**	RODRIGUEZ SANCHEZ FRANCISCO JAVIER	0,34	408	14.349	13.209	4.712,57	2.560,09	
2*7*33	RODRIGUEZ ABREU JACOB	0,52	624	26.246	26.607	8.619,84	4.621,07	
*42**8**2*	RODRIGUEZ ABREU MANUEL BENITO	0,57	684	21.083	23.424	6.924,18	3.803,50	
2*612	RODRIGUEZ ACOSTA ANGEL DANIEL	0,06	72	4.419	3.972	1.451,31	761,65	
*42**68**	RODRIGUEZ ALVAREZ FRANCISCO JAVIER	0,54	648	24.369	18.860	8.003,39	4.324,93	
2983**	RODRIGUEZ ALVAREZ JOSE BERTO	0,19	228	8.967	8.937	2.944,98	1.586,49	
*42**35*	RODRIGUEZ ALVAREZ NIEVES MAYRA	0,17	204	9.781	10.866	3.212,32	1.708,16	

(1) Los Kilos Comercializados incluyen pérdidas de producción justificadas mediante actas de Agroseguro y cantidades retiradas en condiciones excepcionales de mercad y bajo el control de las autoridades.

(2) Equivalencias de los códigos de incidencias en el Anexo IV.



AYUDA A LOS PRODUCTORES DE PLATANOS

ANEXO I - SOLICITUDES A PAGAR

NIF/CIF	Nombre/Razón Social	Superficie Validada (Ha)	Importe Superficie (€)	Cdad. de Referencia (Kg)	Kg. Comerc.(1) (Kg)	Importe cdad. Referencia (€)	Importe Primer Pago (€)	Incidencias (2)
*4*1*3*2**	RODRIGUEZ BETANCOR JUAN ANTONIO	0,19	228	1.748	6.228	574,08	401,04	
841*8	RODRIGUEZ BRITO MARIA DELIA	0,03	36	3.081	3.178	1.011,87	523,93	
***1738**	RODRIGUEZ CONCEPCION ISABEL MARIA	0,79	948	39.619	41.578	13.011,87	6.978,31	
*4*15*8**	RODRIGUEZ CONCEPCION JOSE VIDAL	1,03	1.236	50.634	53.681	16.629,47	8.930,47	
***12*55**	RODRIGUEZ CONCEPCION MARIA	0,27	324	19.617	20.106	6.442,71	3.382,90	
***1**157*	RODRIGUEZ CRUZ ANTONIO	0,12	144	2.709	2.790	889,70	516,85	
***41**87*	RODRIGUEZ DIAZ MARIA CELIA	0,99	1.188	153.951	168.466	50.561,37	25.866,89	
*4**7*38**	RODRIGUEZ EXPOSITO JOSE ANTONIO	1,29	1.548	75.885	67.241	24.922,54	13.231,60	
213*1	RODRIGUEZ GOMEZ JULIANA CELIDA	0,17	204	9.636	8.593	3.164,70	1.684,35	
*4**77*0**	RODRIGUEZ GONZALEZ MOISES	0,56	672	89.256	100.316	29.313,91	14.988,71	
*4*11*9**	RODRIGUEZ GONZALEZ TEODORO	0,23	276	7.975	5.877	2.619,19	1.447,59	
***1**014*	RODRIGUEZ GUERRA ELADIA	0,18	216	5.767	5.773	1.894,02	1.055,01	
***1**940*	RODRIGUEZ HERNANDEZ FERNANDO	0,22	264	9.447	10.354	3.102,63	1.683,31	
***117**8*	RODRIGUEZ HERNANDEZ MARIANO	0,00	0	122.279	98.355	40.159,49	20.073,84	MPT024
*4**7*12**	RODRIGUEZ HERNANDEZ NIEVES ROSARIO	0,41	492	22.559	18.116	7.408,94	3.949,84	
*4*108**	RODRIGUEZ HERNANDEZ SILVIA	0,57	684	113.932	105.761	37.418,13	19.045,49	
*2**195**	RODRIGUEZ KABANA RODRIGO	0,99	1.188	53.567	51.833	17.592,74	9.387,96	
214*9	RODRIGUEZ LEON MARIA ELBA	0,09	108	3.456	4.542	1.135,03	621,51	
230*5*	RODRIGUEZ LORENZO HERNAN	0,50	600	39.900	41.418	13.104,16	6.850,50	
****813*2*	RODRIGUEZ LORENZO NOELIA	0,07	84	25.722	27.019	8.447,75	4.265,13	
260*0*	RODRIGUEZ LORENZO RICARDO	1,35	1.620	83.431	72.184	27.400,83	14.506,33	
84*3*1	RODRIGUEZ LORENZO TERESA DE JESUS	0,06	72	41.161	25.506	11.346,43	5.708,00	MPT023
*421***1**	RODRIGUEZ PERERA CARMEN LUZ	0,72	864	63.445	57.444	20.836,93	10.847,58	
*42*3**4**	RODRIGUEZ PERESTELO MARIA TERESA	0,21	252	15.004	12.240	4.927,69	2.589,65	
2994**	RODRIGUEZ PEREZ ELADIO MANUEL	1,15	1.380	61.173	81.162	20.090,74	10.732,52	
2679**	RODRIGUEZ PEREZ JORGE LUIS	0,50	600	17.929	14.949	5.888,33	3.243,76	
21*8*7	RODRIGUEZ PIÑERO HILARIO	0,31	372	14.929	13.115	4.903,05	2.637,32	
***183*9**	RODRIGUEZ RAMOS JORGE DAVID	0,23	276	21.758	25.561	7.145,87	3.710,37	
****9*759*	RODRIGUEZ RODRIGUEZ ARLEY	0,75	900	38.813	44.790	12.747,16	6.822,01	
****9430**	RODRIGUEZ RODRIGUEZ BEATRIZ	0,45	540	26.839	25.456	8.814,60	4.676,42	
***1**183*	RODRIGUEZ RODRIGUEZ FERNANDO	2,26	2.712	64.645	119.960	21.231,04	11.968,26	
*7*41**5**	RODRIGUEZ RODRIGUEZ MARIA DOLORES	0,16	192	9.571	7.820	3.143,35	1.667,67	
*42****61*	RODRIGUEZ RODRIGUEZ MARIA NIEVES	0,22	264	21.413	22.047	7.032,56	3.647,75	
2*35*4	RODRIGUEZ RODRIGUEZ NIEVES C.	0,13	156	7.685	9.731	2.523,94	1.339,97	
*4*1***00*	RODRIGUEZ RODRIGUEZ PEDRO FELIX	0,29	348	20.696	18.442	6.797,08	3.572,03	
*4****165*	RODRIGUEZ RODRIGUEZ-M DALMACIO	0,12	144	6.298	8.207	2.068,42	1.106,21	
***05**51*	ROJAS AZIZOVA EDUARD	0,05	60	47.000	36.372	15.435,98	7.746,11	
2285**	ROLDAN LOPEZ MARIA GLEYDE	0,36	432	9.793	14.008	3.216,26	1.824,13	
****372*4*	RUIZ FUENTES PLACIDO FRANCISCO	0,01	12	1.847	1.679	606,60	309,30	
****2173*	SAEZ CASTRILLO ANA MARIA	6,92	8.304	912.909	939.670	299.822,24	154.013,49	
B38367462	SAN FELIPE SUR, S.L.	0,00	0	719.878	740.978	236.426,01	118.175,07	
*4**4*08**	SANFIEL MARTIN PILAR	1,53	1.836	133.567	129.766	43.866,75	22.844,57	
B65833295	SANSIPALMA, S.L.	0,61	732	51.400	46.672	16.881,05	8.804,30	
*4****718*	SANTIAGO GOMEZ ANA MERCEDES	0,00	0	8.073	6.569	2.651,37	1.325,68	
*4****6*75*	SANTIAGO GOMEZ ANTONIO MANUEL	0,10	120	4.648	4.001	1.526,51	823,25	
B38691986	SAP NEGOCIOS SL	0,00	0	47.043	50.173	15.450,10	7.723,18	
2150**	SICILIA ACOSTA BAYRON	0,25	300	11.500	8.273	3.776,88	2.038,43	
***234*1**	SICILIA ACOSTA OLIVER	0,09	108	13.649	10.439	4.482,67	2.295,23	
2113**	SIERRA HERNANDEZ ALEJANDRO MIGUEL	0,39	468	18.389	19.529	6.039,40	3.253,29	
2158**	SIMON GARCIA ANA GLORIA	0,52	624	14.640	15.206	4.808,14	2.715,83	
21*6*7	SIMON RODRIGUEZ JOSE BENIGNO	0,00	0	132.364	120.207	43.471,66	21.729,39	
*421*8****	SOSA CRUZ CARMEN ROSA	0,07	84	4.288	3.501	1.408,28	746,14	
*42**8*9*	SOSA DIAZ MARIA LUISA	0,24	288	14.356	13.260	4.714,87	2.501,27	
2066**	SOSA PEREZ JOSE MANUEL	0,16	192	44.185	44.324	14.511,46	7.349,98	
B76659465	SOSOBANO S.L.	11,35	13.620	669.151	686.882	219.765,99	116.655,56	MPT004
2168**	SUAREZ FAJARDO SERGIO MIGUEL	0,04	48	1.491	1.279	489,68	268,84	
8495*	SUAREZ GOMEZ JUAN ANTONIO	0,27	324	10.300	9.485	3.382,77	1.853,38	
***73*98*	SUAREZ SANCHEZ DIEGO	0,00	0	11.963	11.861	3.928,94	1.964,47	
****6228*	TAÑO GARCIA INOCENCIO	0,40	480	45.673	37.783	15.000,16	7.738,21	
B38010708	TECORONE S.L.	0,00	0	660.620	661.387	216.964,20	108.447,35	MPT024
B38542262	TIQUITO, S.L.	0,00	0	97.743	72.292	32.101,25	16.046,04	
9*861*	TORREALBA BRICEÑO MARIA FILOMENA	1,72	2.064	128.024	94.223	42.046,29	22.048,59	
*211**8**	TORRES CASTRO NEREIDA ANDREINA	0,27	324	14.724	20.681	4.835,73	2.579,67	
B38099669	TOYOMOTOR, S.L.	2,25	2.700	154.882	169.820	50.867,13	26.775,47	
*4*147**	TRIANA RODRIGUEZ LUIS	0,79	948	43.185	43.410	14.183,03	7.563,70	
B38303764	TROPIFRUIT, S.L.	0,00	0	40.722	42.282	13.374,12	6.685,53	
B38989950	URBAGRO LA PALMA, S.L.	0,09	108	8.841	8.474	2.903,60	1.505,80	
218***	VALDES ACOSTA JOSE ALEXIS	0,00	0	20.204	16.717	6.635,50	3.317,32	
B38418448	VIÑAS DE VARELA S.L.	4,83	5.796	188.909	193.429	62.042,46	33.908,81	
8*1*53	YANES ARMAS ANA ROSARIO	0,60	720	39.307	41.291	12.909,40	6.813,13	
*4**7*8*8*	YANES ARMAS GERARDO	0,38	456	24.975	26.079	8.202,41	4.328,44	
*4*16**8**	YANES ARMAS MARIA MILAGROS	0,20	240	15.591	15.219	5.120,47	2.680,00	
*4*1**9*7*	YANES BARRETO MARLENI	0,07	84	19.972	19.519	6.559,30	3.321,22	
*4**69*2**	YANES BARRETO MARTINA ISABEL	0,00	0	35.437	37.926	11.638,40	5.817,95	
8062**	YANES CAMACHO ESTHER MARINA	0,08	96	35.789	42.553	11.754,00	5.923,72	

(1) Los Kilos Comercializados incluyen pérdidas de producción justificadas mediante actas de Agroseguro y cantidades retiradas en condiciones excepcionales de mercad y bajo el control de las autoridades.

(2) Equivalencias de los códigos de incidencias en el Anexo IV.




AYUDA A LOS PRODUCTORES DE PLATANOS

ANEXO I - SOLICITUDES A PAGAR

NIF/CIF	Nombre/Razón Social	Superficie Validada (Ha)	Importe Superficie (€)	Cdad. de Referencia (Kg)	Kg. Comerc.(1) (Kg)	Importe cdad. Referencia (€)	Importe Primer Pago (€)	Incidencias (2)
B38398871	ZOGUEZ S.L.	0,00	0	388.648	486.639	127.641,76	63.800,70	
PT26-S.A.T. Nº 429/05 "PLATANEROS DE CANARIAS"								
*42**70**	ACOSTA CASTRO ATTENERI	0,15	180	9.561	9.752	3.140,07	1.660,03	
*4**81*1**	ACOSTA GOMEZ ROSA	0,06	72	6.974	7.746	2.290,43	1.181,21	
2158**	ACOSTA GONZALEZ MARIA CARMELA	0,08	96	16.201	8.691	3.145,32	1.620,66	MPT023
****5800*	ACOSTA HERNANDEZ FRANCISCO MANUEL	0,74	888	34.761	38.986	11.416,38	6.150,83	
***10*2*4*	ACOSTA HERNANDEZ JOSEFINA	0,08	96	7.346	5.502	2.412,61	1.254,30	
*4*1**06**	ACOSTA HERNANDEZ MARIA TELVA	0,51	612	37.338	36.383	12.262,73	6.435,91	
25*93*	ACOSTA LORENZO LUISA MARIA	0,12	144	1.814	1.941	595,76	369,88	
214*1*	ACOSTA MARTIN DIEGO MIGUEL	0,11	132	15.521	14.514	5.097,48	2.614,54	
2*019	ACOSTA MARTIN MARIA DEL CARMEN	1,05	1.260	91.629	93.421	30.093,26	15.672,16	
*7841****	ACOSTA MARTIN MARIA FRANCISCA	0,27	324	16.876	15.252	5.542,50	2.932,95	
*42**6*9*	ACOSTA MARTIN PEDRO CARLOS	0,17	204	10.764	9.331	3.535,16	1.869,58	
*4**778**	ACOSTA MENDEZ FERNANDO	0,00	0	27.007	34.088	8.869,77	4.434,09	
2*00*6	ACOSTA NAZCO LEON MANUEL	1,57	1.884	245.835	240.478	80.738,38	41.298,36	MPT004
****8*254*	ACOSTA RODRIGUEZ BENJAMIN	0,08	96	4.197	4.154	1.378,40	737,20	
*42**3*3**	ACOSTA RODRIGUEZ DELFINA	0,29	348	15.405	13.960	5.059,38	2.703,46	
2*78*3*	ACOSTA RODRIGUEZ JOSE MIGUEL	0,06	72	5.401	4.418	1.773,82	922,91	
***116*1**	ACOSTA RODRIGUEZ MARIA NILA	0,10	120	6.025	4.916	1.978,76	1.049,38	
21*6*6	ACOSTA RODRIGUEZ MARIA REMEDIOS	0,12	144	13.927	14.896	4.573,97	2.358,87	
21*74	ACOSTA RODRIGUEZ MIGUEL	0,53	636	23.074	22.356	7.578,08	4.106,35	
8424**	ACOSTA YANES ANGEL ESTEBAN	0,00	0	46.353	54.410	15.223,48	7.609,90	
*42*7*4**	AFONSO BRITO CONRADO	0,52	624	32.597	34.071	10.705,67	5.663,64	
*42**7*1*	AFONSO BRITO MARIA CONSUELO	0,11	132	5.202	5.516	1.708,46	920,23	
21*96*	AFONSO CASIMIRO MARIA ANGELES	0,07	84	5.193	5.171	1.705,51	894,75	
2*518	AFONSO GOMEZ ISIDRO	0,51	612	29.974	31.656	9.844,21	5.227,04	
*7*4*3**7*	AFONSO GOMEZ JOSE ANTONIO	0,24	288	9.540	8.698	3.133,17	1.710,58	
*7*4*4*0*	AFONSO GOMEZ MARIA NIEVES	0,15	180	6.848	7.589	2.249,05	1.214,52	
2*905	AFONSO HERNANDEZ HARIDIAN	0,09	108	4.479	5.389	1.471,01	789,50	
****972*5*	AFONSO HERNANDEZ MAHY	0,09	108	4.597	4.735	1.509,77	808,88	
***1879**	AFONSO HERNANDEZ YERAY	0,09	108	4.511	4.540	1.481,52	794,76	
*42**4*8**	AFONSO LLAMAS CRUZ MARIA	0,36	432	23.354	20.633	7.670,04	4.050,35	
*7*41**5*	AFONSO RODRIGUEZ MARIA REMEDIOS	0,17	204	7.846	7.314	2.576,82	1.390,41	
B38709440	AGRICOLA ANIBE S.L.	0,00	0	61.917	53.717	20.335,09	10.164,88	
A35348085	AGRICOLA COSTA CALETA S.A.	6,95	8.340	997.808	859.447	327.705,21	167.968,42	
B38768834	AGRICOLA HARIKE, S.L.	0,00	0	171.159	177.130	56.212,91	28.097,93	
B35971241	AGRICOLA HOTAMA, S.L.	2,96	3.552	236.942	253.053	77.817,70	40.672,23	
B38338463	AGRICOLA JONI S.L.	0,00	0	391.085	397.323	128.442,13	64.200,75	
B35878263	AGRICOLA MELIAN HERNANDEZ, S.L.	0,65	780	166.316	159.490	54.622,35	27.692,79	
B76268473	AGRICOLA OLIVA LOPEZ, S.L.	3,63	4.356	278.886	296.571	91.593,16	47.959,57	
B38396511	AGRICOLA RODRIGUEZ FIERRO SL	3,96	4.752	475.412	431.806	156.137,24	80.419,01	
A35072941	AGRICOLA TABAIBAL S.A.	30,02	36.024	1.014.827	688.074	333.294,68	184.599,73	MPT004 MPT024
E76186873	AGRO AGUSEBA C.B.	0,00	0	138.736	118.682	45.564,38	22.775,41	MPT024
3*916	ALEMAN SUAREZ YURENA	0,00	0	76.052	157.590	24.977,38	12.485,27	
***1*6*35*	ALMEIDA ACOSTA CARMEN	0,14	168	39.743	28.609	13.052,59	6.608,78	
8*467	ALONSO PEREZ DOLORES	0,00	0	228.665	237.345	75.099,33	37.538,06	
****6065**	ALONSO PEREZ MARIA LUISA	0,00	0	21.227	19.994	6.971,48	3.485,25	
3*088	ALVAREZ AFONSO VICENTE JACINTO	0,07	84	3.579	3.975	1.175,43	629,71	
2192**	ALVAREZ ANGOBALDO RENZO	0,39	468	26.234	31.274	8.615,90	4.541,12	
****72*28*	ALVAREZ DIAZ NIEVES TERESA	0,36	432	71.116	89.553	23.356,28	11.890,91	
2*83*0	ALVAREZ GONZALEZ MARIA LUCIA	0,00	0	91.014	94.386	29.891,28	14.941,42	
*42*6*3**	ALVAREZ LORENZO CARMEN MARIA	0,83	996	44.091	33.728	14.480,59	7.736,42	
2129**	ALVAREZ PEREZ CARMEN ROSA	0,18	216	8.280	11.139	2.719,36	1.467,68	
*4**554**	ALVAREZ PEREZ JOSE ANTONIO	1,10	1.320	65.630	64.055	21.554,54	11.434,19	
2*76*6*	ALVAREZ PEREZ SUSANA	0,26	312	13.997	16.196	4.596,96	2.454,33	
26*32*	ALVAREZ PLATA AIDA CRISTINA	0,00	0	15.283	16.152	5.019,32	2.509,50	
2649**	ALVAREZ RODRIGUEZ MARIA MILADY	0,12	144	47.005	49.057	15.437,62	7.788,92	
2*86*1	ALVAREZ SOSA MARIA MILAGROS	0,59	708	24.595	19.517	8.077,61	4.392,02	
*4*18**3**	AMOR MARTIN JORGE	0,06	72	4.883	4.844	1.603,69	837,84	
B76062397	ANA SARMIENTO, S.L.U	0,00	0	103.067	88.202	33.849,79	16.920,02	
B76752104	APARTAMENTOS EL GALLO TODOQUE S.L.	0,00	0	38.195	36.274	12.544,19	6.270,70	
2182**	ARMAS GONZALEZ ALEXIS FIDEL	0,04	48	2.402	2.511	788,87	418,43	
*4*178****	ARMAS CABRERA MARIA ISABEL	0,04	48	2.863	3.134	940,28	494,14	
****77*09*	ARMAS DOMINGUEZ LUIS ALFREDO	0,00	0	32.912	31.444	10.809,12	5.403,45	
***12**75*	ARMAS ESCARABAJAL BRIGIDO	0,06	72	5.880	5.464	1.931,13	1.001,56	
2232**	ARMAS GALLARDO LUIS JESUS	0,00	0	3.447	1.714	1.132,08	566,04	MPT006 MPT024
*42*6*3**	ARMAS GONZALEZ ESTHER MARIA	0,29	348	36.181	36.041	11.882,74	6.114,03	
2647**	ARMAS GONZALEZ MARIA SOCORRO	0,80	960	50.669	56.296	16.640,97	8.798,26	
*4***3*53*	ARMAS GONZALEZ NICOLAS	0,13	156	33.425	31.250	10.977,60	5.565,64	
2127**	ARMAS GONZALEZ RITA ONESIMA	0,04	48	38.837	35.633	12.755,04	6.400,08	
*4*1**8*2*	ARMAS LORENZO MARIA GUADALUPE	0,40	480	12.101	14.499	3.974,27	2.227,06	
***868*0*	ARMAS MOIMENTA MARLENE	0,37	444	24.759	22.096	8.131,47	4.286,99	
****8914*	ARMAS PEREZ ANTONIO MARCOS	0,02	24	2.793	2.294	917,29	470,64	

(1) Los Kilos Comercializados incluyen pérdidas de producción justificadas mediante actas de Agroseguro y cantidades retiradas en condiciones excepcionales de mercado y bajo el control de las autoridades.

(2) Equivalencias de los códigos de incidencias en el Anexo IV.



AYUDA A LOS PRODUCTORES DE PLATANOS

ANEXO I - SOLICITUDES A PAGAR

NIF/CI/CF	Nombre/Razón Social	Superficie Validada (Ha)	Importe Superficie (€)	Cdad. de Referencia (Kg)	Kg. Comerc.(1) (Kg)	Importe cdad. Referencia (€)	Importe Primer Pago (€)	Incidencias (2)
2511**	ARROCHA ABREU MARIA C.	0,00	0	12.578	11.664	4.130,93	2.065,44	
B38880662	ASERRADERO HERMANOS SASTRE SL	0,97	1.164	61.003	62.385	20.034,91	10.596,64	
B35428234	AVA AGRICOLA S.L.	6,20	7.440	1.121.252	1.099.027	368.247,32	187.783,01	
8*1*70	AVILA GONZALEZ CONCEPCION ARMENIA	0,07	84	5.591	4.506	1.836,22	960,11	
*42**2*6**	AYALA ROQUE MARIA LUISA	0,00	0	19.781	19.207	6.496,57	3.247,88	
***4*6*71*	AYALA ROQUE SERGIO	0,00	0	84.987	82.668	27.911,86	13.952,03	
2739**	BARRETO BELLO JOSE RAFAEL	0,00	0	47.444	50.009	15.581,80	7.789,01	
21*77*	BARRETO BRITO MARIA LUISA	0,00	0	11.520	9.441	3.783,45	1.891,72	
21*19*	BARRETO MARTIN LEON FELIPE	0,26	312	14.240	12.735	4.676,77	2.494,22	
8*144	BARRETO PAIS JUAN JOSE	0,36	432	17.062	17.306	5.603,58	3.017,46	
1779*	BARRETO QUINTERO ROYES CATHERINE	0,05	60	2.086	1.702	685,09	372,54	
*784**6**	BARRETO RODRIGUEZ MARIA NIEVES	0,02	24	1.936	1.666	635,83	329,91	
***1307**	BARRIOS HERNANDEZ CARLOS ALBERTO	0,54	648	17.436	27.092	5.726,42	3.186,82	
84*12	BENITEZ SOSA ROSA	0,00	0	14.946	12.070	4.908,64	2.454,17	
***65**18*	BOLAÑOS PEREZ JUAN	0,00	0	32.939	30.124	10.817,99	5.407,88	
2868**	BOLAÑOS RIOS JUAN RAMON	0,17	204	81.798	65.530	26.864,51	13.530,49	
2*7*87	BRITO ACOSTA DAMIAN	0,28	336	14.874	16.160	4.884,99	2.610,29	
**1*49*7*	BRITO AFONSO JOHNNY	0,00	0	60.913	54.049	20.005,35	10.000,06	
212*1*	BRITO CONCEPCION CARMELO	0,59	708	108.289	108.527	35.564,82	18.131,14	
1*361	BRITO FERNANDEZ CONCEPCION MARIA	0,23	276	21.189	20.493	6.958,99	3.616,96	
2*500*	BRITO FERNANDEZ JOSE FELIX	0,46	552	35.581	37.153	11.685,69	6.117,49	
**1*79*9*	BRITO FERNANDEZ MANUEL ANGEL	2,93	3.516	176.937	224.080	58.110,55	30.803,87	
21*9*0	BRITO FERNANDEZ PEDRO JAVIER	0,12	144	4.261	7.009	1.399,41	771,70	
***5386**	BRITO FRANCISCO MARIA DEL CARMEN	0,00	0	83.135	83.977	27.303,62	13.648,01	
***8599**	BRITO LEAL ALICIA DEL CARMEN	0,06	72	3.716	4.502	1.220,42	646,21	
2178*	BRITO MEDEROS JOSE EDUARDO	0,06	72	6.461	5.945	2.121,95	1.096,97	
***632*8*	BRITO PEREZ ANGELA MARIA	0,03	36	10.436	9.257	3.427,44	1.731,72	
84*3*5	BRITO PEREZ MARIA PILAR	0,53	636	45.448	48.086	14.926,26	7.779,25	
*42**34**	BRITO RAMOS ROSA MARIA DE LAS NIEVES	1,65	1.980	68.347	68.506	22.446,87	12.210,10	
41*35	BRITO RODRIGUEZ JOAQUINA ANA	0,22	264	35.397	35.376	11.625,26	5.943,34	
*4**292**	CABELLO RODRIGUEZ MARIA ELSA	0,25	300	22.843	23.695	7.502,21	3.900,48	
2077**	CABRERA CAMACHO MARIA LOURDES	0,23	276	12.275	13.994	4.031,41	2.153,65	
****4459**	CABRERA CONCEPCION COSME MANUEL	0,00	0	16.352	15.892	5.370,40	2.684,97	MPT006
***58*41*	CABRERA CRUZ MARIA DE LOS MILAGROS	0,01	12	16.480	15.076	5.412,44	2.711,99	
2*5*75	CABRERA CRUZ MAXIMINO	0,05	60	1.131.695	1.000.938	371.677,06	185.808,53	
*4*16**1**	CABRERA GARCIA RAMON	0,00	0	29.400	27.822	9.655,69	4.826,92	
2173*	CABRERA IBARRIA MARIA DEL CARMEN	0,53	636	29.415	27.725	9.660,62	5.147,29	
***165*0**	CABRERA RODRIGUEZ JOSEFINA LORENA	0,36	432	22.904	20.137	7.522,24	3.976,48	
2*511	CABRERA RODRIGUEZ LUISA DOLORES BENITA	0,31	372	19.450	17.430	6.387,86	3.379,48	
***1322**	CALERO CALDERA ANYI MARTINA	0,02	24	516	678	49,59	10,73	MPT005
2505**	CALERO CAMACHO BLAS ARISTIDES	0,06	72	5.599	4.655	1.838,85	955,42	
2*182	CALERO CARMONA JUAN CARLOS	0,23	276	12.401	11.707	4.072,79	2.174,33	
2152*	CALERO MARTIN TOMAS	0,75	900	38.113	42.100	12.517,26	6.707,09	
**1*91*9*	CAMACHO ARMAS CLEMENTE	0,13	156	12.889	13.945	4.233,07	2.194,46	
*421***5*	CAMACHO CAMACHO MARIA CELIA	0,26	312	25.618	28.670	8.413,59	4.362,02	
841*6*	CAMACHO CARMONA MARIA MILAGROS	0,08	96	5.710	5.299	1.875,30	985,65	
***9866**	CAMACHO DEL RIO LIDISYS	0,00	0	70.919	87.513	23.291,58	11.642,64	
*42**5*6**	CAMACHO FERNANDEZ MARIA ANGELA	0,00	0	30.968	26.568	10.170,66	5.084,32	
1221**	CAMACHO GARCIA VICENTE JAVIER	0,65	780	32.881	28.515	10.798,94	5.788,23	
2*617*	CAMACHO GOMEZ EPIFANIA MARIA	0,06	72	11.921	11.398	3.915,15	1.993,57	
*7*41**3**	CAMACHO GONZALEZ ANTONIO	0,31	372	26.338	27.641	8.650,06	4.510,21	
2123*	CAMACHO GONZALEZ JESUS MANUEL	0,45	540	23.973	22.191	7.873,33	4.205,94	
2*340*	CAMACHO GONZALEZ NICOMEDES APOLO	0,03	36	10.511	9.282	3.452,07	1.744,03	
*4*14*3**	CAMACHO HENRIQUEZ GREGORIO	0,27	324	52.766	43.475	17.329,67	8.824,61	
2166*	CAMACHO LORENZO JOSE GENARO	0,05	60	2.932	2.521	962,94	511,47	
*421*5***	CAMACHO LORENZO MARIA FERNANDA	0,00	0	6.068	5.490	1.992,88	996,44	
*4*177***	CAMACHO MARTIN JOSE ANGEL	0,00	0	22.652	22.343	7.439,48	3.719,18	
***229*3*	CAMACHO MARTIN MARIA TERESA	0,00	0	5.395	4.362	1.771,85	885,92	
*42**37**	CAMACHO PEREZ ANGEL LUIS	0,00	0	79.660	69.338	26.162,34	13.077,56	
*42**3*2*	CAMACHO PEREZ CARLOS ENRIQUE	0,42	504	31.066	28.968	10.202,85	5.352,33	
2635**	CAMACHO PEREZ JOSE ARTURO	0,27	324	23.746	19.700	7.798,78	4.060,72	
*4*1**70**	CAMACHO PEREZ JOSE FRANCISCO	0,06	72	2.391	2.703	785,26	428,63	
*42**76**	CAMACHO RODRIGUEZ CIRILO	0,00	0	281.440	289.235	92.431,96	46.201,55	
**1*1*55*	CAMACHO RODRIGUEZ JOSE MIGUEL	0,15	180	11.771	12.356	3.865,89	2.022,93	
1*428	CAPOTE IDROGO WILMER JOSE	0,00	0	86.107	74.267	28.279,70	14.135,89	
*421**3**	CAPOTE PINO TOMAS JOSE	0,52	624	37.313	29.930	12.254,52	6.437,81	
*4217***	CARBALLO GOMEZ RICARDO ISIDRO	0,19	228	13.118	16.291	4.308,28	2.268,05	
8*156	CARBALLO GUTIERREZ CARLOS FRANCISCO	0,00	0	17.723	18.994	5.820,67	2.910,03	
*7*41***5*	CARBALLO GUTIERREZ NORBERTO JOSE	0,23	276	33.590	31.264	11.031,79	5.652,69	
1611*	CARDENAS JERONIMO ARGEO	0,17	204	9.718	9.447	3.191,63	1.697,81	
***6*720*	CARDENAS JERONIMO ESTEBAN MANUEL	0,13	156	5.800	5.289	1.904,86	1.030,43	
****6018*	CARMONA ACOSTA ADELTO MANUEL	0,38	456	37.337	35.053	12.262,40	6.357,78	
1*140	CARMONA RODRIGUEZ MIGUEL ANGEL	0,00	0	23.461	20.031	7.705,18	3.851,99	
*7*4*10**	CASIMIRO MARTIN MARIA ISABEL	0,20	240	11.818	11.073	3.881,32	2.060,64	
2182**	CASTILLA ROCHA IDELFONSO JONAY	0,23	276	8.049	5.832	2.643,49	1.459,74	

(1) Los Kilos Comercializados incluyen pérdidas de producción justificadas mediante actas de Agroseguro y cantidades retiradas en condiciones excepcionales de mercad y bajo el control de las autoridades.

(2) Equivalencias de los códigos de incidencias en el Anexo IV.



AYUDA A LOS PRODUCTORES DE PLATANOS

ANEXO I - SOLICITUDES A PAGAR

NIF/CIF	Nombre/Razón Social	Superficie Validada (Ha)	Importe Superficie (€)	Cdad. de Referencia (Kg)	Kg. Comerc.(1) (Kg)	Importe cdad. Referencia (€)	Importe Primer Pago (€)	Incidencias (2)
2186**	CASTRO DIAZ FRANCISCO JOSE	0,23	276	7.580	6.656	2.489,46	1.382,73	
2182**	CASTRO MENDEZ ANA MARIA	0,26	312	30.466	26.494	10.005,79	5.157,85	
*42****49*	CASTRO MORERA CARMEN GLORIA	0,07	84	3.655	3.528	1.200,39	642,19	
*4*1*44**	CASTRO RODRIGUEZ ROBERTO BENEDICTO	0,34	408	70.967	70.780	23.307,34	11.854,46	
B38828687	CATESA FOODS S.L.U.	21,06	25.272	1.495.183	1.366.244	491.055,65	258.080,22	MPT024
E76555804	C.B. AGRICOLA VERODE	1,16	1.392	65.529	65.232	21.521,36	11.453,59	
E76681915	C.B. CABELLO RODRIGUEZ PUERTO NAOS	1,82	2.184	133.778	125.037	43.936,05	23.053,15	
E76138510	C.B. DE HROS. DE ANTONIO PEREZ ORIHUELA	0,00	0	178.011	171.711	58.463,28	29.222,75	
E38321832	C.B. EUTIMIO Y MISAE	0,00	0	268.947	250.275	88.328,95	44.150,71	
E76692201	C.B. FERNANDEZ CACERES	0,00	0	23.491	22.083	7.715,03	3.856,91	
E38700621	CB FINCA MALDONADO	0,89	1.068	23.355	19.315	7.670,36	4.368,41	
E38678520	C.B. GOMEZ PULIDO	0,08	96	3.445	3.006	1.131,42	613,71	
E76594019	C.B. GONZALEZ HERNANDEZ	1,37	1.644	59.719	65.760	19.613,21	10.625,78	
E76626688	C.B. HDROS.DE POLICARPO PEREZ CONCEPCION	0,96	1.152	53.238	43.418	17.484,69	9.315,95	MPT024
E38908430	CB. HEREDEROS ANTONIO PINO DIAZ	0,05	60	56.981	57.150	18.713,99	9.384,58	
E38850707	C.B. HERMANAS DIAZ BETHENCOURT	0,64	768	30.833	33.384	10.126,33	5.446,03	
E76555341	CB HERMANAS MARTIN AFONSO	0,62	744	45.721	50.031	15.015,92	7.878,04	
E76660174	C.B. HERMANAS MONTAÑEZ	0,54	648	34.689	32.233	11.392,73	6.019,05	
E76700327	C.B. HERMANOS PEREZ CARMONA	0,00	0	64.519	64.437	21.189,66	10.592,03	MPT024
E76140805	C.B. HERMANOS RODRIGUEZ LOZANO	1,79	2.148	63.595	44.612	20.886,19	11.513,98	MPT024
E76656974	C.B. HERNANDEZ Y CABRERA	1,95	2.340	70.489	65.844	23.150,35	12.741,66	MPT024
E35459627	C.B. HNOS. GUERRA GUERRA	1,08	1.296	66.940	61.144	21.984,77	11.637,24	
E76636547	C.B. HROS. JUAN ANTONIO ACOSTA GONZALEZ	0,31	372	42.965	41.136	14.110,78	7.239,68	
E76164839	C.B. LA MEDIA SUERTE	0,19	228	29.477	29.585	9.680,98	4.953,52	
E76591510	C.B. LOS PALITOS	2,61	3.132	341.651	280.837	108.133,64	53.596,51	MPT005
E38353942	C.B. LOS TONOS	0,74	888	45.717	68.444	15.014,61	7.949,36	
E76500685	C.B. MATILDE ARROYO	0,46	552	26.180	19.456	8.598,16	4.574,24	
E76591056	C.B. MJE LOS LLANOS	0,56	672	41.871	39.584	13.751,48	7.210,03	
E38693123	C.B. PINO PEREZ	0,81	972	51.797	51.552	17.011,43	8.989,42	
E76504588	C.B. RODRIGUEZ ELVIRA	0,37	444	26.282	25.954	8.631,66	4.537,00	
E38966438	C.B. RODRIGUEZ GARCIA	0,70	840	45.493	51.682	14.941,04	7.888,60	
E76590108	C.B. RODRIGUEZ ORTEGA	1,08	1.296	36.519	34.809	11.993,75	6.643,36	
E76236900	CDAD.DE HEREDEROS PEDRO SARMIENTO GUERRA	0,00	0	328.930	291.019	108.028,87	53.997,45	
***41*54**	CEDRES PEREZ RUYMAN	0,00	0	5.316	8.148	1.745,90	872,95	
B38065611	CEMESA, S.L.	0,00	0	892.835	1.160.444	293.229,44	146.567,53	
*42**06**	CEQUIER SANCHEZ JOAQUIN	0,16	192	9.844	10.642	3.233,01	1.712,50	
B35395060	CHRISACAN S.L.	0,00	0	324.200	187.007	106.475,42	53.220,99	MPT024
B35643063	CIA. AGRICOLA LOS ROQUES SL	3,03	3.636	883.314	929.325	290.102,50	146.821,97	
***12*9*4*	CLIMENT PEREZ MARTIN	1,15	1.380	61.365	61.502	20.153,80	10.764,04	
E76242767	COMUNIDAD DE BIENES GARCIA MENA	0,00	0	235.401	251.769	77.311,60	38.643,84	
B35406446	CONAGRICAN S.L.	32,80	39.360	10.498.660	#####	3.448.023,68	1.743.123,44	MPT024
2916*	CONCEPCION ACOSTA SANTIAGO M.	0,14	168	8.313	9.252	2.730,19	1.449,09	
****9799*	CONCEPCION BLANCO MARCOS ANTONIO	0,57	684	33.165	32.182	10.892,21	5.786,86	
2*725*	CONCEPCION CABRERA NILO ELEUTERIO	1,85	2.220	80.319	78.901	26.378,77	14.295,36	
***4*29*12*	CONCEPCION GONZALEZ AUREA DEL ROSARIO	0,23	276	12.679	11.401	4.164,10	2.219,98	
21*1*1	CONCEPCION RODRIGUEZ MARIA MERCEDES	0,00	0	14.867	15.306	4.882,69	2.441,20	
B38334561	CONSTRUCCIONES CUNACEN, S.L	0,00	0	7.663	6.744	2.516,72	1.258,36	
F35010289	COOP. AGRIC. DE S. NICOLAS DE TOLENTINO	3,94	4.728	220.059	213.966	72.272,90	38.488,54	
217*0*	CORDOVEZ MORERA CARLOS ENRIQUE	0,00	0	27.186	29.031	8.928,56	4.463,48	
47*57	CORRAL MARTIN JOSE ANTONIO	0,50	600	59.075	70.723	19.401,71	9.998,24	
*42**0**1*	CRUZ AMARO JOSE MIGUEL	0,00	0	9.467	8.718	3.109,20	1.554,60	
*42**0**0**	CRUZ CALERO FELICITAS	0,09	108	4.483	3.995	1.472,32	790,16	
2*2*17	CRUZ CALERO GILBERTO	0,09	108	33.361	35.107	10.956,59	5.531,14	
*433****9*	CRUZ GOMEZ EZEQUIEL JESUS	0,84	1.008	69.383	61.702	22.787,12	11.894,33	
*4215****	CRUZ MARTIN JOSE RICARDO	0,00	0	3.934	4.085	1.292,02	646,01	
1625	CRUZ PEREZ FRANCISCO JAVIER	0,26	312	21.261	23.899	6.982,64	3.646,78	
*4**00*5**	CRUZ SOSA SANTIAGO	0,25	300	6.308	4.586	2.071,70	1.185,85	
2*85*5	CUBAS DELGADO GUADALUPE	0,45	540	179.032	176.877	58.798,60	29.660,27	
B38521704	CUTILLAS AGRICOLA S.L.	4,30	5.160	268.553	239.962	88.199,55	46.665,19	
***4**848*	DEL CASTILLO BRAVO DE LAGUNA PEDRO FERNANDO	8,32	9.984	1.099.832	1.145.526	361.212,45	185.538,31	
*457***8**	DEL PINO GONZALEZ DAILOS	0,00	0	30.526	40.048	10.025,50	5.011,77	
85*52	DEL SOL JIMENEZ ELIAS	0,03	36	3.686	7.727	1.210,57	623,28	
*7***96*8*	DEL SOL JIMENEZ JUAN RUMUALDO	0,03	36	3.677	4.466	1.207,61	621,80	
4*288*	DELGADO DOMINGUEZ ADRIAN	1,56	1.872	53.415	78.014	17.542,82	9.704,89	
1873	DELGADO HERNANDEZ JOSE IVAN	0,12	144	29.969	39.087	9.842,57	4.992,31	MPT004 MPT024
*418***6**	DELGADO LOPEZ DOMINGO	0,10	120	1.585	1.163	520,55	320,27	
2*5*82	DIAZ OLIVA ESAU	0,00	0	49.053	65.765	16.110,23	8.858,38	MOP40
*42*7***	DIAZ ALVAREZ JORGE	0,23	276	7.997	7.002	2.626,41	1.451,20	
216*6*	DIAZ ALVAREZ VICTORIA	0,17	204	6.507	7.635	2.137,06	1.170,53	
2142**	DIAZ ARMAS JOSE LUIS	0,61	732	37.247	36.333	12.232,85	6.480,95	
**2*5*0*4*	DIAZ ARMAS JUAN CARLOS	0,55	660	43.484	38.334	14.281,23	7.468,83	
*421*0***	DIAZ BRITO JOSE FRANCISCO	0,24	288	18.988	21.149	6.236,13	3.261,65	

(1) Los Kilos Comercializados incluyen pérdidas de producción justificadas mediante actas de Agroseguro y cantidades retiradas en condiciones excepcionales de mercado y bajo el control de las autoridades.

(2) Equivalencias de los códigos de incidencias en el Anexo IV.



AYUDA A LOS PRODUCTORES DE PLATANOS

ANEXO I - SOLICITUDES A PAGAR

NIF/CIF	Nombre/Razón Social	Superficie Validada (Ha)	Importe Superficie (€)	Cdad. de Referencia (Kg)	Kg. Comerc.(1) (Kg)	Importe cdad. Referencia (€)	Importe Primer Pago (€)	Incidencias (2)
*4215****	DIAZ BRITO ROSABEL	0,12	144	68.710	64.898	22.566,09	11.351,99	
*4**92**6*	DIAZ HERNANDEZ JORGE	0,78	936	30.334	30.756	9.962,44	5.448,10	
****1293**	DIAZ JERONIMO MARIA ISABEL	0,00	0	1.980	2.731	650,28	325,14	
2*542*	DIAZ MOLINA GUILLERMINA	0,00	0	57.196	50.080	18.784,60	9.389,89	
1462	DIAZ NEGRIN DOMINGO	0,37	444	24.923	25.555	8.185,33	4.313,91	
*4**28*7**	DIAZ PEREZ ACOIDAN	1,33	1.596	39.189	42.619	12.870,65	7.231,62	MPT004
*42**1*7**	DIAZ PEREZ JOSE DANIEL	0,00	0	9.695	8.121	3.184,08	1.592,04	
***4137**	DIAZ PEREZ MARIA DULCE	0,00	0	4.249	4.978	1.395,47	697,73	
****1042**	DIAZ RODRIGUEZ ANGUSTIAS	0,40	480	24.438	21.779	8.026,05	4.252,28	
21*4*6	DIAZ RODRIGUEZ ANTONIO MANUEL	0,35	420	15.986	9.739	4.059,00	2.239,42	MPT023
*42*92***	DIAZ RODRIGUEZ CARLOS ALBERTO	0,10	120	12.293	10.086	4.037,33	2.078,63	
2*605*	DIAZ YANES JUAN MANUEL	0,05	60	12.988	12.015	4.265,58	2.162,74	
*307**2**	DIAZ ZARCO VICTORIA ELENA	0,00	0	43.071	40.515	14.145,59	7.071,14	
***18**41*	DOMINGUEZ RODRIGUEZ MAURO HORACIO	0,33	396	13.955	18.586	4.583,17	2.489,42	
214*9*	DOMINGUEZ SIMON LUZ MARIA	0,00	0	40.482	36.204	13.295,30	6.646,14	
*4**2*47**	DOMINGUEZ VERA MARIA ANTONIA	0,90	1.080	68.828	53.446	22.604,84	11.839,20	
2*677*	DUQUE RODRIGUEZ FRANCISCO JOSE	0,00	0	6.090	5.956	2.000,10	1.000,05	
B35507490	EL REFUGIO-SOBRADILLO S.L.	0,00	0	63.026	58.222	20.699,32	10.346,94	
216*3*	ESPINOSA GUERRA JUAN JOSE	0,26	312	15.003	17.870	4.927,36	2.619,48	
B38996179	EUROTENSUR, S.L.	1,16	1.392	244.261	184.726	80.221,44	40.794,05	MPT024
B38407854	EXAPLA EXPLOTACION AGRICOLA PLATANERA SL	2,38	2.856	479.638	443.729	157.525,16	80.165,06	
2150**	EXPOSITO PEREZ CARMEN	0,47	564	20.017	17.430	6.574,08	3.568,53	
1826*	FAJARDO MUÑOZ LEONARDO	0,56	672	29.710	32.291	9.757,51	5.213,70	
21*86	FAJARDO RODRIGUEZ MARIA IRAIDES	0,04	48	1.179	1.546	387,21	217,60	
2111**	FELIPE GIL DE ARANA MARIA CONCEPCION	0,44	528	11.757	14.740	3.861,29	2.194,57	
*4*13**1*	FERNANDEZ BRAVO DOMINGO	0,68	816	43.015	0	14.127,20	7.469,81	MPT024
***1*385**	FERNANDEZ BRAVO JUAN SALVADOR	1,23	1.476	77.520	70.088	25.459,51	13.464,01	
***17**41*	FERNANDEZ CAMACHO JORGE LUIS	0,06	72	2.024	1.991	664,73	368,36	
*4****204*	FERNANDEZ CAMACHO JUAN LORENZO	0,23	276	24.940	23.127	8.190,92	4.232,73	
2746**	FERNANDEZ DIAZ FRANCISCO	0,22	264	68.029	62.163	22.342,43	11.300,17	
21*94	FERNANDEZ GARCIA EVA ADELICIA	0,11	132	8.838	9.866	2.902,62	1.517,31	
***1914**	FERNANDEZ HERNANDEZ JESUS DAVID	0,00	0	14.184	20.708	4.658,38	2.329,08	
****8415**	FERNANDEZ LUIS HECTOR	1,82	2.184	57.509	42.944	18.887,40	10.532,91	MPT024
2194**	FERNANDEZ MEDINA MAURO ALBERTO	1,02	1.224	75.445	77.410	24.778,03	12.997,42	
*42*4*****	FERNANDEZ PEREYRA PAMAQUIO POMPLIO	0,00	0	57.960	42.222	19.035,52	9.515,31	
***14*19**	FERNANDEZ PEREZ JOSE ANTONIO	0,00	0	130.853	127.615	42.975,41	21.481,34	
*42**98**	FERNANDEZ PEREZ SANTOS MANUEL	0,00	0	35.047	34.917	11.510,31	5.753,92	
J76001346	FINCA EL CORRAL SCP	0,32	384	90.269	82.454	29.646,60	15.011,05	
B38517868	FRUTAS ROSAN SL	0,61	732	52.775	54.347	17.332,63	9.030,01	
2099**	FUENTES CRUZ JUAN BRIGIDO	0,09	108	6.209	6.133	2.039,19	1.073,59	
*4*10*4**	FUENTES CRUZ MARIA SOCORRO	0,83	996	37.789	31.376	12.410,85	6.701,89	
*42**1*3**	FUENTES HERNANDEZ JOSE NICOLAS	0,05	60	1.918	814	109,03	84,51	MPT023
***656*0*	FUENTES PEREZ NESTOR MANUEL	0,12	144	22.251	28.803	7.307,78	3.725,32	
217*0	FUENTES PEREZ RICARDO JAVIER	0,03	36	6.705	6.777	2.202,09	1.119,04	
***3461**	GABRIELE LANGFORD SUSANNE	0,10	120	4.966	4.200	1.630,95	875,47	
24*66	GARCIA FAJARDO ROMAN	0,11	132	5.903	6.563	1.938,69	1.035,34	
2181**	GARCIA MARTIN CATALINA DOLORES	0,05	60	1.758	1.454	577,37	318,68	
2169**	GARCIA MARTIN JUAN PABLO	0,05	60	1.901	1.500	624,33	342,16	
*42*73***	GARCIA MARTIN MARIA GENOVEVA	0,05	60	1.786	1.422	586,56	323,28	
2134**	GARCIA ACOSTA JOSE ENRIQUE	0,14	168	6.524	7.276	2.142,64	1.155,32	
2*688	GARCIA AMARO JUAN MANUEL	0,22	264	12.068	11.654	3.963,43	2.113,67	
**21*6*4*	GARCIA ARMAS JOSE GIL	0,03	36	2.758	2.745	905,79	470,89	
*42**1*8*	GARCIA ARMAS MIGUEL ANGEL	0,22	264	14.876	12.950	4.885,65	2.574,63	
21*2*6	GARCIA BETHENCOURT PEDRO	0,00	0	21.297	20.058	6.994,46	3.496,74	
841*4	GARCIA CAMACHO CARMEN GLORIA	0,38	456	12.978	8.346	3.656,02	2.055,99	MPT023
****4403**	GARCIA CONCEPCION CLARA ANGUSTIAS	0,00	0	7.943	7.318	2.608,68	1.304,34	
***70*90**	GARCIA DIAZ JAVIER	0,00	0	433.325	434.038	142.314,81	71.134,83	
***108*1**	GARCIA DIAZ LAUREANO	0,00	0	11.327	11.303	3.720,07	1.860,03	
2*4*65	GARCIA GARCIA MARIA TERESA BARBARA	0,25	300	14.363	18.310	4.717,17	2.508,41	
*4**4*16**	GARCIA GONZALEZ ANTONIO MANUEL	0,39	468	20.996	20.415	6.895,61	3.681,26	
****428*2*	GARCIA HERNANDEZ QUIRICA	0,23	276	11.856	13.938	3.893,80	2.084,87	
***1*6*42*	GARCIA JERONIMO MARIA	0,00	0	10.729	9.686	3.523,67	1.761,83	
*5*8**20*	GARCIA JIMENEZ ANTONIO DEL CRISTO	0,24	288	34.380	29.266	11.291,25	5.788,38	
***3**013*	GARCIA LAZARO FRANCISCO JAVIER	1,42	1.704	53.998	41.615	17.734,29	9.716,62	
*4**61*6**	GARCIA LORENZO ANTONIO MANUEL	0,04	48	11.703	9.049	3.843,55	1.945,77	
*4*80*7**	GARCIA MARTIN MARIA ESTIBALIZ	0,50	600	31.515	26.708	10.350,31	5.474,01	
***16*98**	GARCIA MARTIN NIEVES ROSA	0,43	516	16.270	14.901	5.343,47	2.929,43	
2117**	GARCIA PEREZ GREGORIO	0,25	300	12.496	13.409	4.104,00	2.201,94	
***83*36*	GARCIA SANTANA LUCIO ALBERTO	0,00	0	23.672	23.381	7.774,47	3.886,61	
2187**	GARCIA SANTANA YOLANDA	0,14	168	7.638	8.094	2.508,51	1.338,25	
2*049	GARCIA SUAREZ MARIA DEL PINO	0,08	96	73.021	60.513	23.981,93	12.035,69	
****1011**	GARCIA VERA JOSE STEVENS	0,36	432	17.979	13.140	5.904,75	3.167,99	
8415**	GISBERT PULIDO RAQUEL	0,04	48	1.637	1.143	535,33	291,66	MPT023
8*6*27	GODOY OJEDA LUCINDA	0,46	552	37.860	44.852	12.434,17	6.491,61	MPT004

(1) Los Kilos Comercializados incluyen pérdidas de producción justificadas mediante actas de Agroseguro y cantidades retiradas en condiciones excepcionales de mercado y bajo el control de las autoridades.

(2) Equivalencias de los códigos de incidencias en el Anexo IV.



AYUDA A LOS PRODUCTORES DE PLATANOS

ANEXO I - SOLICITUDES A PAGAR

NIF/CIF	Nombre/Razón Social	Superficie Validada (Ha)	Importe Superficie (€)	Cdad. de Referencia (Kg)	Kg. Comerc.(1) (Kg)	Importe cdad. Referencia (€)	Importe Primer Pago (€)	Incidencias (2)
*42*6*4***	GOMEZ RAMOS ANGUSTIAS PILAR	0,16	192	6.649	6.076	2.183,69	1.187,84	
*4**53*9**	GOMEZ AFONSO DULCE SAGRARIO	0,32	384	14.170	10.900	4.653,78	2.518,72	
****7*455*	GOMEZ ARELLANO LUZ MARINA	0,48	576	49.729	39.836	16.332,25	8.452,02	
*784****8*	GOMEZ ARMAS FABIO	0,06	72	2.575	1.356	479,17	275,58	MPT023
*4****080*	GOMEZ CAPOTE BASILIO	0,02	24	6.130	5.613	2.013,24	1.018,62	
***1**471*	GOMEZ DIAZ CIRIACO	0,11	132	5.715	8.876	1.876,94	1.004,47	
1936	GOMEZ DIAZ JORGE	0,00	0	16.497	15.239	5.418,02	2.708,78	
***4**129*	GOMEZ DOMINGUEZ JOSEFA	0,19	228	9.143	7.418	3.002,79	1.615,39	
*78**13***	GOMEZ GOMEZ PETRA MARIA DE LOS REMEDIOS	1,50	1.800	70.610	68.698	23.190,09	12.491,61	
2*324*	GOMEZ HERNANDEZ URBANO ANGEL FERNANDO	0,20	240	11.519	13.239	3.783,12	2.011,55	
*4*1*3**1*	GOMEZ JIMENEZ AMELIA	0,27	324	17.402	18.233	5.715,25	3.019,28	
2412**	GOMEZ MARTIN SANDRA	0,60	720	28.503	27.854	9.361,10	5.039,56	MPT024
26*09*	GOMEZ PEREZ ADELTO	0,14	168	4.906	4.766	1.611,25	889,62	
**2*5*9*9*	GOMEZ PEREZ PEDRO SALVADOR	0,04	48	29.678	14.725	5.735,28	2.891,35	MPT023 MPT024
2124**	GOMEZ RODRIGUEZ ANGELINA JUANA	0,09	108	5.857	6.467	1.923,58	1.015,79	
****10*84*	GOMEZ SIMON MARIA LEIDA	0,33	396	28.916	26.729	9.496,74	4.945,41	
8413**	GOMEZ SIMON RAMON	0,14	168	8.413	8.498	2.763,04	1.465,52	
2629*	GONZALEZ GONZALEZ ANTONIO MANUEL	4,77	5.724	215.858	195.715	70.893,18	38.296,74	
283*9*	GONZALEZ LEON JULIO	0,67	804	15.779	0	5.182,21	2.992,77	MPT024
2*3*15	GONZALEZ REMEDIOS MARIA MEIVA	0,10	120	7.732	8.187	2.539,38	1.329,69	
***4*600**	GONZALEZ RODRIGUEZ SARA	0,52	624	36.884	35.475	12.113,63	6.367,38	
*42**7**7*	GONZALEZ BIENES GUSTAVO	0,13	156	7.712	9.176	2.532,81	1.344,40	
2338**	GONZALEZ BRITO ANTONIO M.	0,17	204	8.123	9.317	2.667,79	1.435,89	
1501*	GONZALEZ CABRERA JOSE VALENTIN	0,72	864	29.706	26.824	9.756,19	5.309,01	
2131**	GONZALEZ CABRERA MANUEL	0,68	816	29.248	22.795	9.605,77	5.209,83	
*4**7**80*	GONZALEZ CALERO CARMELO	0,00	0	38.402	32.783	12.612,18	6.304,69	
**2*6*0*5*	GONZALEZ CARMONA HIGINIO MANUEL	0,00	0	7.179	5.976	2.357,76	1.178,88	
*42**6*9**	GONZALEZ CARMONA JOSE ALBERTO	0,00	0	16.226	13.749	5.329,02	2.664,29	
2*1*9*6	GONZALEZ DIAZ ANGELA	0,08	96	2.662	2.483	874,26	485,13	
*7*41**8**	GONZALEZ DIAZ CARMEN MARIA	0,98	1.176	53.464	66.285	17.558,92	9.365,05	
*421**5**	GONZALEZ DIAZ MARIA PILAR	0,00	0	65.902	65.093	21.643,87	10.819,05	
2*719	GONZALEZ DIAZ NIEVES LIDIA	0,00	0	1.469	1.773	482,45	241,22	MPT006
***10*18**	GONZALEZ DIAZ VICTORIA	0,14	168	32.837	32.885	10.784,49	5.475,11	
8415**	GONZALEZ GARCIA FERNANDO JAVIER	0,61	732	25.972	26.705	8.529,85	4.630,06	
841*1*	GONZALEZ GOMEZ FRERIDA MARIA	0,39	468	8.563	8.483	2.812,30	1.640,15	
8*451*	GONZALEZ GUTIERREZ DOLORES	0,13	156	10.436	10.866	3.427,44	1.791,72	
2*86*0	GONZALEZ HERNANDEZ BENJAMIN	1,47	1.764	182.482	188.388	59.931,67	30.838,42	MPT024
8413**	GONZALEZ HERNANDEZ JESUS MANUEL	0,00	0	15.796	14.907	5.187,80	2.593,70	
*4**5*60**	GONZALEZ HERNANDEZ LEONARDO VICENTE	0,00	0	14.464	12.953	4.750,34	2.375,05	
21*1*8	GONZALEZ PEREZ ANGEL LUIS	0,00	0	22.010	18.276	7.228,63	3.613,78	
20*70*	GONZALEZ PEREZ ANTONIO MANUEL	0,80	960	32.579	33.749	10.699,76	5.828,63	
***1*306**	GONZALEZ RODRIGUEZ ALICIA EDITA	0,38	456	19.922	18.604	6.542,88	3.498,95	
2170**	GONZALEZ RODRIGUEZ ANGEL FRANCISCO	0,51	612	35.618	36.235	11.697,84	6.153,57	
*4**569**	GONZALEZ RODRIGUEZ CARMEN MARIA	0,05	60	31.835	28.406	10.455,41	5.256,64	
2166**	GONZALEZ RODRIGUEZ JORGE LUIS	0,45	540	28.661	26.368	9.412,99	4.975,52	
2553**	GONZALEZ RODRIGUEZ LUIS ALBERTO	0,12	144	11.089	7.447	3.382,77	1.697,25	MPT022 MPT023
242*5*	GONZALEZ RODRIGUEZ MARIA DE LOS ANGELES	0,05	60	35.214	31.853	11.565,16	5.811,34	
***70*6*7*	GONZALEZ RODRIGUEZ RAICO	0,10	120	9.526	8.705	3.128,57	1.624,28	
*4*7*8**1*	GONZALEZ SALGADO CAYETANO VICENTE	0,00	0	9.601	9.601	3.153,20	1.576,60	
*4*1*8*5**	GONZALEZ SIMON MARIA DORISALBA	0,16	192	6.893	5.564	2.263,83	1.227,91	
2734**	GONZALEZ SIMON NAZARIO	0,04	48	2.632	2.415	864,41	456,20	
*7**082**	GONZALEZ SUAREZ PABLO ISRAEL	0,00	0	2.991	3.775	982,31	491,15	
***193*1**	GOPAR FERNANDEZ JORGE	0,00	0	19.513	13.294	6.109,03	3.054,16	MPT023
2105**	GUERRA CABRERA MARTA	0,19	228	10.881	7.632	3.573,59	1.900,79	
21*58	GUERRA CASTRO MARIA NELA	0,26	312	7.432	11.023	2.440,85	1.376,42	
2*376	GUERRA DE AGUILAR MASSIEU NICOLAS	0,00	0	182.005	184.959	59.775,01	29.878,40	
2*8*88	GUERRA PEREZ DAVID	0,17	204	8.386	8.705	2.754,17	1.479,08	
21*61*	GUTIERREZ LORENZO LUZ CARMEN	0,00	0	9.592	10.399	3.150,25	1.575,12	
***6*297**	GUTIERREZ MACIAS NICOLAS	0,00	0	16.007	15.338	5.257,10	2.628,35	
8*102	GUTIERREZ MONTEJO MARIA CONSUELO	0,69	828	29.121	28.068	9.564,06	5.194,98	
*4**79*6**	GUTIERREZ PEREZ MAYTE	1,09	1.308	33.697	69.283	11.066,94	6.186,10	MPT024
***1*4*2*8*	GUTIERREZ VIÑA MARIA DEL CARMEN	0,04	48	3.038	2.818	997,75	522,87	
G35406214	HEREDEROS JOSE SANCHEZ PENATE	0,32	384	12.970	14.725	4.259,67	2.321,73	
E76785765	HEREDEROS GOMEZ ACOSTA C.B.	0,50	600	44.803	47.827	14.714,43	7.655,36	
E38942512	HEREDEROS GONZALEZ Y BRITO C.B.	0,24	288	15.579	13.872	5.116,53	2.702,03	
J35853993	HEREDEROS MIGUEL SUAREZ OJEDA, S.C.P.	0,37	444	207.182	186.080	68.043,77	34.233,35	
E38613568	HERMANOS ALVAREZ MELIAN C.B.	1,03	1.236	48.499	40.295	15.928,28	8.579,99	
E38936639	HERMANOS BRITO RODRIGUEZ EN CONSTIT C.B.	0,00	0	10.590	9.418	3.478,02	1.739,01	
J76049865	HERMANOS MENDOZA VERA SCP	1,03	1.236	56.045	59.013	18.406,58	9.818,74	
E38700266	HERMANOS NODA GOMEZ C.B.	0,24	288	25.387	19.849	8.337,72	4.312,11	
2254**	HERNANDEZ CABRERA JOSE LUIS	0,35	420	27.380	26.649	8.992,27	4.705,25	

(1) Los Kilos Comercializados incluyen pérdidas de producción justificadas mediante actas de Agroseguro y cantidades retiradas en condiciones excepcionales de mercad y bajo el control de las autoridades.

(2) Equivalencias de los códigos de incidencias en el Anexo IV.




AYUDA A LOS PRODUCTORES DE PLATANOS

ANEXO I - SOLICITUDES A PAGAR

NIF/CIF	Nombre/Razón Social	Superficie Validada (Ha)	Importe Superficie (€)	Cdad. de Referencia (Kg)	Kg. Comerc.(1) (Kg)	Importe cdad. Referencia (€)	Importe Primer Pago (€)	Incidencias (2)
*42*5**3**	HERNANDEZ CACERES ILUMINADA	0,21	252	9.651	6.979	3.169,63	1.710,81	
1640	HERNANDEZ CAMACHO JOSE DIONISIO	0,19	228	11.663	10.587	3.830,42	2.029,20	
E38658902	HERNANDEZ C.B.	0,97	1.164	55.357	45.803	18.180,62	9.669,80	
***128*0**	HERNANDEZ CONCEPCION MARIA FREDESVIDA	0,01	12	1.226	1.142	402,64	207,32	
*4*1**96**	HERNANDEZ CUBAS JUAN PEDRO	0,22	264	7.610	6.260	2.499,31	1.381,65	
***17*4*6*	HERNANDEZ DAVOHIN FRANCISCO CLEVEL	0,88	1.056	43.508	45.406	14.289,12	7.670,71	MPT004 MPT024
21*79	HERNANDEZ DOMINGUEZ RICARDO MANUEL	0,54	648	28.493	31.017	9.357,81	5.001,92	
2249**	HERNANDEZ FERNANDEZ MAXIMA	0,36	432	17.575	16.622	5.772,07	3.101,67	
2170**	HERNANDEZ GARCIA JAVIER	2,17	2.604	71.689	72.747	23.544,46	13.070,62	
216*3	HERNANDEZ GARRIDO EDUARDO COROMOTO	0,94	1.128	210.971	187.329	69.288,17	35.197,24	
2558*	HERNANDEZ GOMEZ MARIA GUADALUPE	1,92	2.304	134.013	125.206	44.013,23	23.151,70	
2139**	HERNANDEZ GONZALEZ ANDREA	2,02	2.424	76.205	70.597	25.027,63	13.721,98	
841*2	HERNANDEZ GONZALEZ FELIPE GEORGIN	0,00	0	77.387	71.680	25.415,83	12.704,41	
2*646	HERNANDEZ GONZALEZ MARIA ILMA	0,02	24	1.327	1.944	435,82	229,91	
*4****378*	HERNANDEZ GONZALEZ MARIA NIEVES	0,35	420	23.239	21.125	7.632,27	4.025,47	
2*605*	HERNANDEZ GONZALEZ NIEVES MARIA	0,39	468	21.177	38.068	6.955,05	3.710,96	
27*2*9	HERNANDEZ GUERRA DEMETRIA DOLORES	1,71	2.052	69.350	74.853	22.751,32	12.384,63	MPT013
*4212****	HERNANDEZ HERNANDEZ IRENEO	0,47	564	22.443	23.021	7.370,84	3.966,77	
*421*4****	HERNANDEZ HERNANDEZ JULIA	0,25	300	20.561	22.495	6.752,74	3.525,87	
2195**	HERNANDEZ LEON YANIRA	0,17	204	12.450	11.331	4.088,89	2.146,39	
*4*18**4**	HERNANDEZ MARTIN ANA MARGARITA	0,34	408	10.584	17.319	3.476,05	1.942,02	
*4*1*88**	HERNANDEZ MARTIN JUANA ADELINA	0,00	0	20.520	19.762	6.739,28	3.369,19	
*421****5*	HERNANDEZ MARTIN MARIA DEL CARMEN	0,01	12	1.040	1.610	341,56	176,78	
*4**49*4**	HERNANDEZ MARTIN MARIA MERCEDES	0,23	276	33.808	28.375	11.103,39	5.688,49	
**2*3*48*	HERNANDEZ MEDEROS ROSA MARIA	0,08	96	5.136	4.777	1.686,79	891,39	
*4*1**73**	HERNANDEZ PEREZ FRANCISCO JOSE	0,51	612	33.791	33.189	11.097,81	5.853,64	
***189*4**	HERNANDEZ PEREZ YARIZA	0,66	792	31.178	35.670	10.239,63	5.514,66	
2050*	HERNANDEZ PIÑERO JOSE	0,46	552	19.431	17.437	6.381,62	3.466,34	MPT024
2122**	HERNANDEZ RODRIGUEZ AGUSTIN ALCIDES	1,64	1.968	87.885	94.429	28.863,64	15.411,44	
***152*1**	HERNANDEZ RODRIGUEZ DULCE MARIA	0,00	0	12.998	11.463	4.268,86	2.134,38	
2141**	HERNANDEZ RODRIGUEZ ILUMINADA M. TERESA	0,00	0	30.657	26.464	10.068,52	5.033,27	MPT006
2152**	HERNANDEZ RODRIGUEZ MARIA ANGELES	0,00	0	12.998	11.463	4.268,86	2.134,38	
****729**	HERNANDEZ RODRIGUEZ MARIA LUPE	0,75	900	30.462	27.905	10.004,48	5.451,11	
21*5*6	HERNANDEZ RODRIGUEZ MARIA NIEVES	2,17	2.604	137.995	137.173	45.321,02	23.955,35	
*4*76**3*3*	HERNANDEZ ROSALES FRANCISCO JAVIER	0,37	444	25.615	22.420	8.412,60	4.427,51	
2178**	HERRERA BARRETO NIEVES LUZ	0,16	192	8.225	10.093	2.701,29	1.446,64	
**1*7*1*4*	HERRERA GARCIA MANUEL	0,04	48	1.175	1.458	385,89	216,94	
***4*082**	HITSCHFEL THOMAS ANTON	0,08	96	866	670	284,41	190,20	
2573**	HOJEJ GOMEZ FADI	0,00	0	29.911	41.276	9.823,52	4.910,81	
E76198597	HRDOS. FELISA BOLIVAR GONZALEZ C.B.	1,67	2.004	91.063	81.905	29.907,37	15.951,13	
B35489434	IDAIDA S.L.	1,49	1.788	48.374	23.916	3.638,29	2.712,90	MPT023
2466**	IDROGO IDROGO IRIS LOURDES	0,00	0	84.228	80.188	27.662,59	13.827,43	
*79*06***	IRIZO LEONARDO JESUS	0,44	528	11.381	13.304	3.737,80	2.132,86	
21*86*	JERONIMO CRUZ MARIA DEL CARMEN	0,00	0	39.340	36.528	12.920,24	6.458,66	
*4**712**	JERONIMO DIAZ FRANCISCO ANGEL	0,04	48	3.917	7.026	1.286,44	667,22	
841*9	JERONIMO PEREZ LUISA ISABEL	0,00	0	16.184	13.338	5.315,23	2.657,40	
***1*639**	JIMENEZ FELIPE CLARA	0,00	0	75.584	73.489	24.823,68	12.408,45	
*4*6*4*3**	JORGE DELGADO TERESA	0,00	0	32.842	31.694	10.786,13	5.391,95	
E35337203	LA HOYETA CB	0,69	828	36.555	37.258	12.005,58	6.415,35	
212*8*	LEAL CONCEPCION JOSE IDELFONSO	0,09	108	4.790	5.361	1.573,15	840,57	
2*5*58	LEAL CAMACHO ANDRES	0,00	0	33.829	33.620	11.110,29	5.553,98	
2*597	LEAL CONCEPCION ANTONIO MANUEL	0,08	96	5.356	3.970	1.759,04	927,52	
*4**546**	LEAL CRUZ OLEGARIO	0,03	36	27.513	23.391	9.035,96	4.535,15	
*42*45***	LEAL CRUZ PEDRO NOLASCO	0,62	744	34.331	33.280	11.275,16	6.008,27	
2*54*5	LEAL FERNANDEZ LUCAS	0,00	0	13.890	9.868	4.561,82	2.280,82	
***416*2**	LEAL PEREZ SERGIO	0,00	0	15.014	15.722	4.930,97	2.711,80	MOP40
*4****8*36*	LEAL RODRIGUEZ CARMEN GLORIA	0,00	0	8.470	7.478	2.781,76	1.390,88	
2071**	LEAL RODRIGUEZ MARIA JANINA	0,00	0	8.928	8.499	2.932,17	1.466,08	
**2*9*6*1*	LEON DIAZ FRANCISCO JAVIER	0,47	564	14.858	15.825	4.879,74	2.721,64	
*42**58**	LEON ACOSTA JUAN JOSE	0,22	264	72.491	74.842	23.807,86	12.032,65	
*421***1**	LEON NEGRIN ANTONIA MARIA	0,00	0	20.731	15.373	6.808,58	3.403,83	
*784***5**	LEON PEREZ ANDREA	0,42	504	25.835	13.991	7.827,35	4.164,96	MPT023 MPT024
845*6	LEON PEREZ MARIA SUSANA DOLORES	3,06	3.672	119.403	109.400	39.214,94	21.437,13	
1623*	LEON RAMON JUAN JESUS	0,69	828	55.088	54.047	18.092,28	9.457,70	
*4**5*1*1*	LEON RODRIGUEZ ROSA LAURA	0,00	0	58.437	52.965	19.192,17	9.593,61	
*4*1**64**	LOPEZ CALERO EUSEBIA HERLINDA	0,03	36	4.007	3.283	1.315,99	675,99	
2107**	LOPEZ LOPEZ MANUEL	0,37	444	14.508	17.660	4.764,79	2.604,19	
**3*92*8*	LOPEZ PEREZ MARGARITA ROSA	0,00	0	37.264	41.986	12.238,43	6.117,87	
218*1	LOPEZ YANES VALENTIN	0,02	24	1.396	1.157	458,48	241,24	
***146*8**	LORENZO CRUZ ANTONIA MARIA	0,40	480	14.682	12.911	4.821,93	2.650,74	
*4*1*40**	LORENZO DE PAZ ELIAS	0,00	0	54.122	40.203	17.775,02	8.885,27	
***0089**	LORENZO GONZALEZ MARIO ALBERTO	0,51	612	38.603	39.958	12.678,19	6.643,57	
*4*139****	LORENZO LEAL JULIA	0,53	636	26.739	25.676	8.781,75	4.707,98	

(1) Los Kilos Comercializados incluyen pérdidas de producción justificadas mediante actas de Agroseguro y cantidades retiradas en condiciones excepcionales de mercad y bajo el control de las autoridades.

(2) Equivalencias de los códigos de incidencias en el Anexo IV.



AYUDA A LOS PRODUCTORES DE PLATANOS

ANEXO I - SOLICITUDES A PAGAR

NIF/CIF	Nombre/Razón Social	Superficie Validada (Ha)	Importe Superficie (€)	Cdad. de Referencia (Kg)	Kg. Comerc.(1) (Kg)	Importe cdad. Referencia (€)	Importe Primer Pago (€)	Incidencias (2)
1729	LORENZO LORENZO ISABEL	0,77	924	52.194	44.085	17.141,82	9.030,61	
*4**78**3*	LORENZO LORENZO ROBERTO	0,77	924	52.214	43.941	17.148,38	9.033,90	
1544	LORENZO NAVARRO LEOPOLDO MIGUEL	2,12	2.544	170.021	168.038	55.839,16	29.182,70	
*4*147***	LORENZO NAVARRO MARIA ROSARIO	0,12	144	7.812	9.657	2.565,65	1.354,82	
****953*2*	LORENZO PAZ JORGE ALBERTO	0,40	480	138.836	125.333	45.597,23	23.031,74	
*421*1****	LORENZO PAZ MARCELINO	0,29	348	18.255	15.120	5.995,40	3.171,31	
***151**7*	LORENZO PEREZ MARIA CONSUELO	0,78	936	61.678	61.033	20.256,60	10.593,50	
B35834761	LORENZO PEREZ MARRERO, S.L.	0,09	108	840.706	819.151	276.108,97	138.064,06	
*42**68***	LORENZO PEREZ YAIZA	0,10	120	3.666	2.581	1.204,00	662,00	
2*83*8	LORENZO PULIDO DANIEL	0,18	216	11.191	10.072	3.675,40	1.945,70	
8*15*5	LORENZO PULIDO JORGE	0,18	216	11.191	10.072	3.675,40	1.945,70	
*7**10*1**	LORENZO RODRIGUEZ MANUEL ORESTES	0,22	264	11.709	10.719	3.845,52	2.054,75	
8452**	LORENZO RODRIGUEZ MARIA WALKIRIA	0,59	708	114.109	97.826	37.476,26	19.086,55	
***128*1**	LORENZO RODRIGUEZ MAURA	0,01	12	970	998	318,57	165,28	
*421**0***	LORENZO RODRIGUEZ ROSARIO	0,29	348	12.605	11.979	4.139,79	2.243,81	
****596*4*	LORENZO VIÑA MIGUEL ANGEL	0,00	0	17.782	18.698	5.840,05	2.919,72	
2153**	LUIS BRITO ANA MARIA	0,23	276	10.116	9.143	3.322,34	1.799,17	
*421**6***	LUIS BRITO MARIA ISABEL	0,23	276	10.117	9.124	3.322,67	1.799,33	
*4*1**36**	MACHIN MACHIN JOSE LUIS	0,00	0	61.132	60.394	20.077,28	10.036,02	
B38701421	MARGUSNI S.L.	0,00	0	366.924	371.021	120.507,05	60.234,51	
*4*62*2***	MARRERO GARCIA MATIAS	1,78	2.136	816.920	671.810	268.297,05	135.173,04	MPT004 MPT024
2*279*	MARRERO GOMEZ NIEVES MARIA	0,31	372	13.116	12.699	4.307,62	2.339,70	
***1**790*	MARTEL HENRIQUEZ ESTHER	0,05	60	2.558	2.954	840,11	450,05	
*4*2**0*4*	MARTIN PAIS GABRIELA REMEDIOS	0,00	0	42.947	42.736	14.104,87	7.050,78	
*121**1***	MARTIN ACOSTA MARIA EMELINA	0,13	156	4.942	4.877	1.623,07	889,53	
23*25*	MARTIN ACOSTA PEDRO LUIS	0,13	156	4.800	4.939	1.576,44	866,22	
***4*701**	MARTIN AFONSO OSCAR	0,03	36	1.493	0	490,33	263,16	MPT024
2*687*	MARTIN ALVAREZ RAFAEL	0,00	0	14.388	10.693	4.725,38	2.362,57	
2*85*8	MARTIN ARMAS CARLOS MIGUEL	0,00	0	46.413	39.060	15.243,19	7.619,75	
216*0*	MARTIN CAMACHO ANGEL FCO.	0,59	708	40.751	41.500	13.383,65	7.044,17	
286*5*	MARTIN DIAZ ARTURO	0,48	576	30.873	27.666	10.139,46	5.356,64	
*4***266**	MARTIN DOBAO FRANCISCO	0,28	336	14.768	13.451	4.850,18	2.592,89	
2*9*22	MARTIN DOBAO JAVIER	0,28	336	12.010	13.560	3.944,38	2.140,14	
*42**0*6**	MARTIN GOMEZ MARIA ASUNCION	0,00	0	61.797	60.240	20.295,68	10.145,18	MPT006
***1**968*	MARTIN GONZALEZ CARMEN NURIA	0,17	204	7.854	7.106	2.579,45	1.391,72	
*421**8***	MARTIN GONZALEZ MARIA DOLORES	0,56	672	32.145	24.805	10.557,22	5.613,43	MPT024
**2*5*7*3*	MARTIN HERNANDEZ ROBERTO CELO	0,56	672	30.257	38.345	9.937,15	5.303,49	
*4**7*0*1*	MARTIN LORENZO CARLOS	0,00	0	31.950	30.652	10.493,18	5.245,53	
2*998*	MARTIN LORENZO JOSE MANUEL	0,00	0	45.369	51.764	14.900,31	7.448,37	
22*17*	MARTIN LORENZO MARIA BELKIS	0,00	0	54.438	42.965	17.878,80	8.937,13	
8*10*5	MARTIN LORENZO MARIA LOURDES	0,00	0	13.419	8.542	3.707,91	1.853,95	MPT023
2103**	MARTIN LORENZO PABLO JAVIER	0,19	228	9.137	7.097	3.000,82	1.614,41	
214*5*	MARTIN MARTIN MARIA DEL CARMEN	0,00	0	126.336	122.478	41.491,91	20.739,83	
2191*	MARTIN MARTIN ROBERTO MIGUEL	0,17	204	17.186	16.374	5.644,31	2.923,85	
2*53*5	MARTIN MEDEROS JOSE	1,18	1.416	70.193	78.061	23.053,14	12.231,23	
2188*	MARTIN PEREZ DANIEL	0,00	0	16.887	18.703	5.546,11	2.772,80	
*4212****	MARTIN PEREZ JOSE CALIXTO	0,00	0	9.086	7.787	2.984,07	1.492,03	
217*2*	MARTIN PEREZ MARIA ANGUSTIAS	0,27	324	9.459	7.423	3.106,57	1.715,28	
2191**	MARTIN PEREZ MARIA HILDA	0,23	276	11.507	12.344	3.779,18	2.027,58	
21*3*6	MARTIN RODRIGUEZ AMALIA BERTA	0,00	0	14.528	15.706	4.771,36	2.385,55	
*4216****	MARTIN RODRIGUEZ ANA M.	0,24	288	12.758	9.267	4.190,04	2.238,95	
*7841****	MARTIN SANTOS NILA	0,00	0	5.903	5.172	1.938,69	969,34	
***8140**	MARTIN SUAREZ ROMULO JESUS	0,00	0	43.662	92.202	14.339,69	7.168,16	
*4***639**	MEDEROS DIAZ NICOLAS PINO	0,53	636	145.971	138.769	47.940,54	24.281,00	MPT024
473*5	MEDINA FLORES CARLOS ABEL	0,55	660	21.219	28.383	6.968,85	3.813,83	
****0332*	MEDINA PULIDO CARMEN PATRICIA	0,03	36	1.984	1.438	651,59	343,79	
B35436617	MEGACENTRUM JJA SDAD. LIMITADA	8,50	10.200	216.049	148.053	70.955,91	40.565,36	MPT024
8*75*5	MEJIAS LOPEZ RAYCO JUAN	0,99	1.188	56.902	53.654	18.688,04	9.935,43	
25*56	MELIAN MARTIN FRANCISCO	1,61	1.932	108.966	95.020	35.787,17	18.854,07	
*4***31*5*	MELIAN MARTIN JUAN	0,00	0	40.144	50.506	13.184,29	6.590,64	
376*2*	MELIAN QUESADA ELISA ISABEL	0,45	540	20.759	21.783	6.817,77	3.678,33	
*7*47**9**	MELIAN QUESADA GREGORIO	0,34	408	12.796	13.016	4.202,52	2.305,16	
*42**45**	MELIAN RAMOS JUAN ZOILO	0,26	312	53.389	49.582	17.534,28	8.920,88	
2748**	MELIAN SANCHEZ NIEVES REMEDIO	0,04	48	2.536	2.522	832,88	440,44	
*4**253**	MELIAN ZAMORA MARIA	0,06	72	642	543	210,84	141,42	
*421**4***	MENDEZ GONZALEZ JUAN GREGORIO	0,47	564	18.744	16.518	6.156,00	3.359,56	
*42**15***	MENDEZ LUIS MARIA NIEVES	0,28	336	15.612	14.862	5.127,37	2.731,44	
2163**	MENDEZ RODRIGUEZ JUAN ROBERTO	0,20	240	14.044	12.337	4.612,40	2.426,06	
*42**5**2**	MENDEZ RODRIGUEZ MARIA ARGENSOLA	0,20	240	14.932	14.953	4.904,04	2.571,84	
36*95	MENDOZA RIVERO TOMAS	0,57	684	80.304	74.606	26.373,85	13.525,15	
*4*2*5*3*	MENDOZA ROSALES JUAN JOSE	2,34	2.808	234.612	192.283	77.052,47	39.917,85	MPT024
*4**6*83**	MESA PEREZ ESTEBAN MIGUEL	0,03	36	1.853	1.982	608,57	322,28	
E38697165	MIÑUCOS C.B.	0,63	756	39.437	36.562	12.952,10	6.852,47	
***7952**	MOLINA DEL PINO PEDRO	1,04	1.248	54.680	51.668	17.958,28	9.600,65	
*42***90**	MOLINA MARRERO CONCEPCION	0,00	0	103.125	99.072	33.868,84	16.929,54	

(1) Los Kilos Comercializados incluyen pérdidas de producción justificadas mediante actas de Agroseguro y cantidades retiradas en condiciones excepcionales de mercado y bajo el control de las autoridades.

(2) Equivalencias de los códigos de incidencias en el Anexo IV.



AYUDA A LOS PRODUCTORES DE PLATANOS

ANEXO I - SOLICITUDES A PAGAR

NIF/CIF	Nombre/Razón Social	Superficie Validada (Ha)	Importe Superficie (€)	Cdad. de Referencia (Kg)	Kg. Comerc.(1) (Kg)	Importe cdad. Referencia (€)	Importe Primer Pago (€)	Incidencias (2)
***44*05**	MOLINA MARRERO JOSE L.	1,11	1.332	85.440	87.256	28.060,64	14.692,18	
***13*71**	MOLINA SARABIA LORENZO	0,20	240	8.918	8.281	2.928,89	1.584,44	
215*7*	MONTAÑEZ PEREZ ANTONIA	0,00	0	22.726	23.286	7.463,78	3.731,33	
*42**45**	MONTELONGO HERNANDEZ LUCIANO	0,42	504	124.853	129.487	41.004,86	20.748,31	
*4*1*6**8*	MONTESDEOCA ACOSTA ANGEL GUZMAN	0,44	528	25.263	24.914	8.297,00	4.411,72	
*4***779**	MONTESDEOCA ACOSTA JUAN TOMAS	0,44	528	25.493	24.914	8.372,54	4.449,47	
****110*9*	MONTESDEOCA ACOSTA MARIA PILAR	0,44	528	25.394	24.993	8.340,02	4.433,22	
***7*144**	MONTESDEOCA AFONSO JOSE JAVIER	0,03	36	1.787	1.621	586,89	311,44	
3*278*	MONTESDEOCA GODOY JUAN ANTONIO	0,77	924	30.217	40.956	9.924,02	5.965,12	MOP40
218*3*	MONTESDEOCA JERONIMO ALEXIS	0,20	240	13.859	13.525	4.551,64	2.395,69	
283*9*	MONTESDEOCA TACORONTE MANUEL	0,15	180	4.862	13.181	1.596,80	888,40	
8171**	MONZON PADRON JOSE	1,61	1.932	139.281	134.906	45.743,37	23.830,56	
2278*	MORERA CRUZ JESUS MANUEL	0,12	144	5.231	5.954	1.717,99	930,99	
*4*1*9**7*	MORERA GARCIA JOSE M.	0,43	516	13.120	7.758	3.138,10	1.827,05	MPT023
2118**	MOSEGU FAJARDO CARMEN	0,34	408	18.366	17.975	6.031,85	3.219,52	
B35830827	MUSA CANARIA, S.L.	10,90	13.080	539.346	571.545	177.081,57	95.021,89	MPT005
J38476198	NATERO VILLA DE MAZO SDAD. CIVIL	0,62	744	42.082	39.887	13.820,78	7.280,66	
J35200526	NICOLAS Y CARMEN GUERRA DE AGUILAR MASSIEU	1,74	2.088	397.548	390.817	130.564,75	66.305,38	MPT024
B35578806	NORAGRI S.L.	0,98	1.176	40.309	48.489	13.238,48	7.205,54	
2214**	OJEDA DIAZ ISMAEL	0,00	0	33.162	19.411	7.769,22	4.272,33	MOP40 MPT023
4807	OJEDA HERNANDEZ PEDRO MANUEL	0,49	588	8.970	22.468	2.945,97	1.766,98	MPT004
*427**2**	OLIVA LOPEZ FRANCISCO JESUS	0,94	1.128	28.646	38.255	9.408,06	5.266,96	MPT004
2*720*	ORTEGA HERNANDEZ MIGUEL ANGEL	0,42	504	29.857	25.424	8.505,78	5.153,86	MPT024
*42**6**2*	ORTEGA HERNANDEZ RICARDA	0,30	360	15.821	11.529	5.196,01	2.777,74	
***865*4*	ORTEGA PULIDA LEANDRO	0,12	144	2.529	3.689	830,58	487,29	
*42*2**0*	ORTEGA RODRIGUEZ MIGUEL	0,25	300	9.652	8.370	3.169,95	1.734,97	
*42**56***	PADILLA LORENZO MANUEL ANGEL	0,00	0	15.701	10.729	4.941,81	2.470,74	MPT023
21*35	PADRON DUQUE MARIA CAROLINA	0,15	180	10.199	9.998	3.349,60	1.764,80	
***6*47*5*	PADRON ROSAS JOSE	0,69	828	54.502	44.982	17.899,82	9.361,50	
*4*65*7**	PADRON ROSAS MONTSERRAT	0,69	828	54.917	43.298	18.036,12	9.429,64	
*4**4*1*6*	PAEZ PEREZ MARIA ANGIUSTIAS	0,24	288	11.105	9.808	3.647,16	1.967,58	
***189*4*	PAIS BATISTA DIEGO	0,00	0	8.563	5.672	2.547,92	1.273,96	MPT023
***1*71*4*	PAIS YANES JOSE ANGEL	0,00	0	21.059	22.348	6.916,30	3.457,67	
***1*37*8*	PAIS YANES MARIA REYES	0,07	84	14.914	14.275	4.898,13	2.490,89	
10*06	PAIS HERNANDEZ JOSE FERNANDO	1,03	1.236	65.498	64.700	21.511,18	11.370,53	
*421*6***	PAIS LEON EVA MARIA	0,18	216	9.454	9.505	3.104,93	1.660,46	
**2*7*8*3*	PAIS MARTIN MARIA JOSE	1,01	1.212	56.809	67.801	18.657,50	9.932,16	
****3438*	PAIS PEREZ ANGELES GLORIA	0,35	420	67.506	66.428	22.170,66	11.292,29	
1861	PAIS PEREZ ISIDRO	0,00	0	23.674	18.213	7.775,13	3.886,95	MPT024
*4*1*7*5**	PAIS PEREZ MARIA REMEDIOS	0,00	0	52.953	50.735	17.391,09	8.693,36	
2*867	PAIS PEREZ YAIZA	0,15	180	21.077	18.228	6.922,21	3.550,60	MPT024
****7427**	PAIS RODRIGUEZ ANA DEL CARMEN	0,27	324	21.162	19.435	6.950,13	3.636,53	
4*009	PAIS YANES PEDRO JUAN	0,14	168	232.751	207.476	76.441,27	38.292,78	
*4*1*49**	PAIZ LEON PEDRO ANGEL	1,08	1.296	48.322	42.649	15.870,15	8.580,92	
B38068003	PALMAFRUT, S.L.	0,69	828	129.702	189.188	42.597,39	21.706,26	
***180**6*	PAZ AFONSO ERNESTO ANGEL	0,35	420	18.547	19.017	6.091,30	3.255,24	
78*10*	PAZ PEREZ ERNESTO ANGEL	0,00	0	18.849	16.485	6.190,48	3.094,88	
21*16*	PEDRIANES RODRIGUEZ ROSA MARIA	0,50	600	30.227	33.870	9.927,30	5.262,58	
***1*4*93*	PERERA CAMACHO LUIS JAVIER	0,34	408	19.918	14.167	6.541,57	3.474,30	
2*85*3	PEREZ GONZALEZ ARANZAZU	0,00	0	5.260	6.095	1.727,51	863,75	
*42*9**2**	PEREZ MARTIN ALEXIS	0,18	216	8.943	9.142	2.937,10	1.576,55	
*42*8*5***	PEREZ PEREZ HECTOR	1,01	1.212	73.268	72.373	24.063,05	12.634,05	
***14*7*8*	PEREZ ACOSTA ANA DEL CARMEN	0,02	24	1.362	699	238,43	131,21	MPT023
***523*3**	PEREZ AFONSO MANUEL	0,00	0	206.827	201.857	67.927,18	33.953,16	
2*846*	PEREZ CABALLERO MARIA NOELIA	0,13	156	8.162	7.197	2.680,60	1.418,30	
2013**	PEREZ CABRERA MARIA ROSA	0,44	528	55.335	56.415	18.173,40	9.348,30	
2*285*	PEREZ CACERES MARIA LIBIA	0,00	0	61.043	52.143	20.048,05	10.021,41	
2*163*	PEREZ CAMACHO MANUEL	0,12	144	18.211	13.669	5.980,94	3.062,12	
***1726**	PEREZ CAPOTE ANGEL SALVADOR	0,10	120	10.007	10.224	3.286,55	1.703,27	
27*52*	PEREZ CAPOTE JOSE JUAN	0,07	84	3.843	4.481	1.262,13	673,06	
***163**1*	PEREZ CAPOTE NIEVES MARIA	0,17	204	13.950	15.082	4.581,53	2.392,63	
*421**6**	PEREZ DE LEON ANTONIO	0,00	0	64.435	64.273	21.162,07	10.578,23	MPT024
2731**	PEREZ DIAZ DANIEL	0,93	1.116	16.356	15.868	5.371,72	3.567,74	MOP40
*4*1*2**3*	PEREZ DIAZ EVA DOLORES	0,00	0	17.039	15.958	5.596,03	2.797,75	
*42**95***	PEREZ GOMEZ JOSE FELIX	0,27	324	17.396	13.199	5.713,28	3.018,31	
*4*1*3*6**	PEREZ GONZALEZ GERMAN	0,00	0	19.591	21.861	6.434,17	3.216,68	
*421**4**	PEREZ GONZALEZ JOSE ADELTO	0,15	180	17.367	18.493	5.703,75	2.941,57	
*4*1*1*4**	PEREZ GONZALEZ JUAN ROBERTO	0,36	432	18.267	13.745	5.999,34	3.215,27	
2773**	PEREZ GUEDES FRANCISCO	0,25	300	13.888	13.268	4.561,16	2.430,44	
2780**	PEREZ GUEDES MATIAS LUIS	0,31	372	13.458	11.579	4.419,94	2.395,84	
***18*48**	PEREZ GUTIERREZ ANTONIO PAUL	0,00	0	4.316	3.080	1.417,48	708,74	
414*7	PEREZ HERNANDEZ ANGELA	0,02	24	634	677	208,22	116,11	
***168*8**	PEREZ HERNANDEZ AUGUSTO	0,93	1.116	55.091	50.888	18.093,26	9.602,14	
***132*7**	PEREZ HERNANDEZ CIRILO	1,72	2.064	110.728	88.870	36.365,85	19.209,30	

(1) Los Kilos Comercializados incluyen pérdidas de producción justificadas mediante actas de Agroseguro y cantidades retiradas en condiciones excepcionales de mercado y bajo el control de las autoridades.

(2) Equivalencias de los códigos de incidencias en el Anexo IV.



AYUDA A LOS PRODUCTORES DE PLATANOS

ANEXO I - SOLICITUDES A PAGAR

NIF/CIF	Nombre/Razón Social	Superficie Validada (Ha)	Importe Superficie (€)	Cdad. de Referencia (Kg)	Kg. Comerc.(1) (Kg)	Importe cdad. Referencia (€)	Importe Primer Pago (€)	Incidencias (2)
*42**61**	PEREZ HERNANDEZ JAVIER	0,47	564	13.741	19.355	4.512,88	2.538,27	
212*1*	PEREZ HERNANDEZ JOSE	0,03	36	3.673	3.326	1.206,30	621,15	
1048*	PEREZ HERNANDEZ MARIA	0,38	456	26.602	26.880	8.736,76	4.595,53	
2*247*	PEREZ HERNANDEZ MARIA AUREA	0,16	192	9.356	8.694	3.072,74	1.632,37	
*4*14**2**	PEREZ LEAL ROSA MARIA	0,11	132	6.685	5.957	2.195,52	1.163,76	
*42**84***	PEREZ LEON JESUS MARIA	0,00	0	21.248	24.576	6.978,37	3.488,70	
2182*	PEREZ LEON PEDRO JAVIER	0,11	132	8.862	9.922	2.910,50	1.521,25	
***859*7*	PEREZ LOPEZ MARIA JESUS	0,07	84	5.084	6.656	1.669,71	876,85	
***410*8**	PEREZ LORENZO HORTENSIA	0,02	24	1.286	1.227	422,35	223,17	
2*54*8	PEREZ LORENZO JOSE ERNESTO	0,32	384	34.097	33.169	11.198,31	5.789,92	
2*769*	PEREZ MACIAS JAVIER TOMAS	0,00	0	140.856	66.482	46.260,64	23.123,42	MPT024
***145*3**	PEREZ MARTIN ANICIA CONCEPCION	0,17	204	13.643	12.648	4.480,70	2.342,24	
*421**9***	PEREZ MARTIN DESIDERIO	0,00	0	44.162	35.721	14.503,91	7.250,24	
***19*08**	PEREZ MARTIN EDUARDO	0,18	216	8.965	9.154	2.944,33	1.580,16	
2*65*0	PEREZ MARTIN JOSE RAFAEL	0,47	564	11.932	10.003	3.918,76	2.241,30	
***415*2**	PEREZ MARTIN JUAN MIGUEL	0,03	36	960	1.463	315,28	175,64	
****8238**	PEREZ PERERA ANA MARGARITA	0,00	0	18.308	14.001	6.012,80	3.006,07	MPT006
****2701*	PEREZ PEREZ ANA MAGALI	0,25	300	14.456	14.496	4.747,71	2.523,68	
***16*52**	PEREZ PEREZ MAXIMO JAVIER	0,07	84	2.546	1.772	827,95	455,97	MPT023
*4*1*8*2**	PEREZ PEREZ PILAR MARIA	0,00	0	2.270	2.098	745,52	372,76	
255*0	PEREZ RAMOS MARIA ENCARNACION	0,00	0	90.131	79.640	29.601,28	14.796,46	
****1125**	PEREZ RODRIGUEZ ANGIUSTIAS	0,00	0	5.580	6.561	1.832,61	916,30	
***1*66*8*	PEREZ RODRIGUEZ MANUEL	0,18	216	19.568	21.067	6.426,62	3.320,88	
*42**55*7*	PEREZ RODRIGUEZ MIGUEL ANGEL	0,90	1.080	104.018	104.048	34.162,12	17.615,96	
21*19*	PEREZ RODRIGUEZ NIEVES RAQUEL	0,15	180	7.740	7.704	2.542,01	1.361,00	
*42**2*0**	PEREZ RODRIGUEZ ORLANDO	0,60	720	37.136	38.014	12.196,39	6.456,73	
*4*1***73*	PEREZ RODRIGUEZ TEOFILO CARMELO	0,03	36	1.903	2.034	624,99	330,49	
21*3*9	PEREZ SAN FIEL NIDIA DOLORES	0,98	1.176	58.810	54.850	19.314,68	10.242,64	
***1*923**	PEREZ SAN LUIS JUAN LUCAS	0,00	0	21.756	14.843	6.828,28	3.413,68	MPT023
214*3*	PEREZ SANCHEZ CARMEN DELIA	0,08	96	4.048	2.619	1.153,42	624,71	MPT023
21*9*0	PEREZ SANCHEZ DILIA ESTHER	0,16	192	5.686	5.183	1.867,42	1.029,71	
***15*68**	PEREZ SANCHEZ PARMENIDES JUAN	0,00	0	33.134	36.423	10.882,03	5.439,88	
611*0*	PEREZ SANTOS CARMEN MARIA	0,00	0	30.893	30.738	10.146,03	5.072,00	
213*6*	PEREZ SICILIA ALEJANDRO	0,21	252	8.687	5.952	2.747,27	1.499,63	MPT023
***17*4*3*	PEREZ TOLEDO ALEXIS	0,00	0	36.639	33.420	12.033,16	6.015,27	
2120**	PEREZ TOLEDO ELISA ISABEL	0,00	0	35.380	32.317	11.619,68	5.808,60	
2*763*	PEREZ VENTURA MANUEL REYES	0,80	960	41.901	32.451	13.761,34	7.358,92	
B76787167	PERUCO AGRICOLA S.L.	1,61	1.932	185.661	187.818	60.975,73	31.444,24	
***1*9*94*	PINO DIAZ MARIA NIEVES	0,41	492	26.292	25.191	8.634,95	4.562,63	
84*08*	PINO PEREZ ILUMINADA	0,51	612	19.278	16.694	6.331,37	3.471,20	
B35760974	PLACACHO, S.L.	2,24	2.688	171.493	144.547	56.322,60	29.496,32	
B38593315	PLANTACION TIJARAFE S.L.	0,00	0	14.069	16.308	4.620,61	2.310,19	
*42***96*	PLASENCIA DOMINGUEZ SEBASTIAN	0,11	132	8.879	9.301	2.916,08	1.524,04	
21*90*	PLATA PAIS MARIA FLOR	0,02	24	506	696	166,18	95,09	
B76036128	PLATANOS DEL SURESTE, S.L.	0,00	0	374.413	378.852	122.966,63	61.463,90	
B38249348	PRODIAZ, S.L.	0,53	636	38.083	38.162	12.507,41	6.570,20	
B35987486	PROMOC. Y CONSTRUC. RAMIREZ AND BOLAÑOS	0,40	480	91.851	82.501	30.166,17	15.318,73	
B76193150	PRONORCAN INVERSIONES S.L.	0,00	0	151.010	150.482	49.595,47	24.790,29	
****168*6*	PROZZO DI MELLA FRANCESCA	0,32	384	21.177	24.644	6.955,05	3.668,97	
****2436**	PULIDO MARTIN JOAQUINA	0,11	132	6.982	6.801	2.293,06	1.212,53	
*4**40*8**	PULIDO RODRIGUEZ JOSE JUAN	0,07	84	4.013	3.559	1.317,97	700,98	
B38823837	PUNTA ELAURA SL	0,00	0	17.711	19.879	5.816,73	2.908,07	
*42*3***3*	QUESADA LOPEZ JUAN CARLOS	0,43	516	212.815	195.958	69.893,79	35.194,06	
84*80*	RAMIREZ RAMIREZ ROBERTO	0,00	0	35.714	53.093	11.729,37	5.863,42	
***707**9*	RAMIREZ SANTIAGO TOMAS ISAAC	0,64	768	109.612	131.560	35.999,33	18.378,31	MPT024
*4**9*99**	RAMIREZ VEGA DAILOS JUAN	0,00	0	40.111	46.990	13.173,46	7.243,69	MOP40
2*75*4	RAMOS FELIPE NIEVES MARIA	0,00	0	10.370	13.638	3.405,76	1.702,88	
***510**8*	RAMOS OLIVA ANA RUTH	0,00	0	20.017	28.558	6.481,46	3.194,64	MPT003
*4*1*5*6**	RAMOS PEREZ MARIA INODELVIA	0,13	156	7.607	7.478	2.498,32	1.327,16	
***15*4*9*	RAMOS PEREZ PEDRO ANGEL	0,00	0	85.800	61.718	28.178,87	14.085,48	MPT024
***18*90**	REMEDIOS GONZALEZ JOSE DANIEL	0,01	12	330	298	108,38	60,19	
B38391512	RETRIBANA, S.L.	0,51	612	14.620	18.312	4.801,57	2.706,54	
4315**	REYES GARCIA FRANCISCO JAVIER	0,09	108	39.323	105.499	12.914,66	6.509,86	
***32*88**	RIVERO RODRIGUEZ TERESA	0,00	0	95.202	73.832	31.266,72	15.628,91	
***1765**	RIVEROL LORENZO MARIA	0,00	0	9.711	8.701	3.189,33	1.594,66	
21*57*	ROBAINA SIMON LUIS MIGUEL	0,24	288	23.125	21.387	7.594,83	3.940,78	
*4**547***	ROCHA CRUZ MARIA DEL CARMEN	0,48	576	17.432	21.286	5.725,10	3.150,18	
*421***0**	RODRIGUEZ DIAZ GLORIA ESTHER	0,21	252	9.206	11.665	3.023,48	1.637,74	
***18*37**	RODRIGUEZ GARCIA JUAN ALBERTO	0,18	216	9.841	8.815	3.232,03	1.724,01	
****7666**	RODRIGUEZ ACOSTA MIGUEL	0,34	408	26.737	25.397	8.781,10	4.593,70	
*42***08*	RODRIGUEZ ACOSTA OSCAR LUIS	0,66	792	46.314	38.813	15.210,68	7.999,38	
8485**	RODRIGUEZ ALAMO ALICIA MARIA	0,00	0	69.026	59.991	22.669,87	11.331,88	
***0234**	RODRIGUEZ BARRETO EFIGENIA	0,10	120	3.651	3.471	1.199,08	659,54	
***16*8*4*	RODRIGUEZ CABRERA ANGEL LUIS	0,00	0	5.264	5.464	1.728,82	864,41	

(1) Los Kilos Comercializados incluyen pérdidas de producción justificadas mediante actas de Agroseguro y cantidades retiradas en condiciones excepcionales de mercado y bajo el control de las autoridades.

(2) Equivalencias de los códigos de incidencias en el Anexo IV.



AYUDA A LOS PRODUCTORES DE PLATANOS

ANEXO I - SOLICITUDES A PAGAR

NIF/CIF	Nombre/Razón Social	Superficie Validada (Ha)	Importe Superficie (€)	Cdad. de Referencia (Kg)	Kg. Comerc.(1) (Kg)	Importe cdad. Referencia (€)	Importe Primer Pago (€)	Incidencias (2)
*42*5*6***	RODRIGUEZ CABRERA JOSE MANUEL	0,13	156	7.114	5.269	2.336,41	1.246,20	
****3259*	RODRIGUEZ CABRERA PABLO	0,00	0	6.522	6.761	2.141,98	1.070,99	
*42*0**0**	RODRIGUEZ CACERES ETELVINA	0,39	468	19.740	19.418	6.483,11	3.475,07	
***1*7*03*	RODRIGUEZ CANTILLO JOSE JOAQUIN	0,17	204	39.343	45.510	12.921,22	6.561,12	
****7*052**	RODRIGUEZ CANTILLO VICTOR MANUEL	0,97	1.164	105.873	105.556	34.771,35	17.962,46	
*78*1**2**	RODRIGUEZ CARBALLO CARLOS MARIN	1,53	1.836	67.668	84.959	22.223,87	12.026,66	
1639	RODRIGUEZ DIAZ CARLOS	0,12	144	18.466	16.862	6.064,69	3.103,98	
21*17*	RODRIGUEZ DIAZ JORGE MARIN	0,12	144	18.467	16.862	6.065,02	3.104,15	
*42**2**4*	RODRIGUEZ DUBOIS JUAN JOSE	0,13	156	7.250	6.902	2.381,08	1.268,54	
2*52*6	RODRIGUEZ DUBOY NIEVES MARIA	0,13	156	6.977	7.094	2.291,42	1.223,71	
*42**79**	RODRIGUEZ FELIPE NANCY REMEDIOS	0,00	0	12.354	3.498	4.057,36	2.028,67	MPT024
2164**	RODRIGUEZ GARCIA BENIGNO MANUEL	0,39	468	12.954	12.162	4.254,41	2.361,09	
*4*122****	RODRIGUEZ GOMEZ JOSE	0,28	336	8.980	4.229	415,78	375,89	MPT023
*4**29**1*	RODRIGUEZ GOMEZ SILVERIO F.	0,40	480	26.540	25.016	8.716,40	4.597,35	
21*70*	RODRIGUEZ GONZALEZ CARLOS JESUS	0,41	492	13.688	6.638	869,99	680,99	MPT023
*4*1*37***	RODRIGUEZ GONZALEZ FIDEL	1,03	1.236	71.360	77.703	23.436,41	12.332,83	
8416**	RODRIGUEZ GONZALEZ FRANCISCO JOSE	0,00	0	5.859	4.284	1.924,24	962,12	
*43****1*6*	RODRIGUEZ GONZALEZ ROSINA	0,28	336	5.637	4.595	1.851,33	1.093,66	
*4*1*7**0*	RODRIGUEZ GUERRA ANTONIO TOMAS	0,00	0	11.741	8.843	3.856,03	1.928,01	
****546*3*	RODRIGUEZ HERNANDEZ ANTONIO	0,00	0	18.994	23.270	6.238,10	3.118,69	
***1*8*20*	RODRIGUEZ HERNANDEZ JOSE FRANCISCO	0,16	192	10.058	10.101	3.303,29	1.747,64	
2162**	RODRIGUEZ HERNANDEZ JULIO DELFIN	0,19	228	5.686	15.300	1.867,42	1.047,71	
217*4*	RODRIGUEZ HERNANDEZ PILAR MARIA	0,00	0	10.512	8.238	3.452,40	1.726,20	
2141**	RODRIGUEZ LEAL NICOLAS	0,03	36	4.350	3.895	1.428,64	732,32	
*4*1**6*1*	RODRIGUEZ LIRIO MARIA NIEVES	0,05	60	4.680	3.676	1.537,02	798,51	
*42*8**4**	RODRIGUEZ MARTIN AARON	0,00	0	18.067	10.982	4.566,75	2.283,28	MPT023
****5137**	RODRIGUEZ MARTIN CARMELO	0,00	0	25.209	25.533	8.279,26	4.138,93	
21*10*	RODRIGUEZ MEDINA JOSE ALEXANDER	0,72	864	40.931	46.168	13.442,76	7.151,70	
J76243542	RODRIGUEZ MONZON S.C.P	0,60	720	49.718	53.835	16.328,64	8.522,19	
***1*14*7*	RODRIGUEZ MORERA MARIA ELIA	0,97	1.164	51.631	46.931	16.956,91	9.058,15	
*422**4**	RODRIGUEZ OLIVA ADONAY	0,00	0	48.579	67.172	15.954,56	8.772,80	MOP40
**1*3*3*1*	RODRIGUEZ PEREZ ANDREA	0,10	120	9.082	7.363	2.982,75	1.551,37	
***1*062**	RODRIGUEZ PEREZ BENITO	0,00	0	9.666	9.656	3.174,55	1.587,27	
*7*41**4**	RODRIGUEZ PEREZ CONCEPCION C.	0,52	624	27.814	27.198	9.134,81	4.878,46	
*4**43*4**	RODRIGUEZ PEREZ HELIODORA	1,14	1.368	74.565	66.668	24.489,01	12.924,93	
****9997**	RODRIGUEZ PEREZ ISABEL	0,17	204	8.839	7.967	2.902,94	1.553,47	
*42*85****	RODRIGUEZ PEREZ MONTSERRAT	0,18	216	25.571	21.094	8.398,15	4.306,32	
*42*86****	RODRIGUEZ PEREZ NIEVES LORENA	0,02	24	2.055	1.585	674,91	349,45	
*4*158****	RODRIGUEZ PEREZ NIEVES ROSA	0,55	660	37.435	34.088	12.294,59	6.475,83	
*4***686**	RODRIGUEZ PEREZ OLIVER	0,00	0	9.868	9.270	3.240,89	1.620,44	
***1*17*13*	RODRIGUEZ PEREZ SOFIA	0,18	216	34.242	29.792	11.245,93	5.729,74	
*4*1**8*5*	RODRIGUEZ PLASENCIA ORESTES	0,04	48	3.168	3.966	1.040,45	544,22	
233*9*	RODRIGUEZ RODRIGUEZ ALBERTO	0,22	264	50.430	45.168	16.562,47	8.411,14	
2151**	RODRIGUEZ RODRIGUEZ ANGUSTIAS	0,38	456	9.029	13.455	2.965,35	1.710,67	
*4*14*0***	RODRIGUEZ RODRIGUEZ CARMEN	0,28	336	5.163	3.107	1.695,65	1.015,82	MPT024
*4***25*5*	RODRIGUEZ RODRIGUEZ CARMEN CONSUELO	0,70	840	33.453	35.771	10.986,80	5.912,13	
2178**	RODRIGUEZ RODRIGUEZ FELIX BERTO	0,30	360	34.727	38.080	11.405,21	5.881,34	
20*64*	RODRIGUEZ RODRIGUEZ FRANCISCO TOMAS	0,04	48	5.803	4.614	1.905,85	976,92	
***1*4*16*	RODRIGUEZ RODRIGUEZ JOSE CARLOS	0,00	0	24.363	18.238	8.001,42	4.000,06	
24*18**	RODRIGUEZ RODRIGUEZ JOSE FCO.	0,00	0	20.480	13.620	6.138,26	3.068,78	MPT023
2191**	RODRIGUEZ RODRIGUEZ MARIA ANGELES	0,42	504	42.731	44.498	14.033,93	7.267,25	MPT024
****7286**	RODRIGUEZ RODRIGUEZ MARIA PINO	0,03	36	1.946	1.786	639,11	337,55	
*4**65*6*	RODRIGUEZ RODRIGUEZ ROSENDO	0,00	0	8.570	8.257	2.814,60	1.407,30	
2981*	RODRIGUEZ SALAZAR YURINMIA DEL VALLE	1,15	1.380	61.238	62.312	20.112,09	10.743,18	
9481	RODRIGUEZ SICILIA LESME	1,38	1.656	76.577	75.376	25.149,81	13.399,18	
*4*1*34***	RODRIGUEZ SIMON MARIA CARMELA	0,00	0	10.488	10.037	3.444,52	1.722,26	
*4**99*3*	RODRIGUEZ YANES MANUELA	0,18	216	13.807	12.586	4.534,56	2.375,15	
*4**28*6**	ROSAS ROMERO ANTONIO	0,34	408	40.140	46.428	13.182,98	6.793,93	
*4*767****	RUIZ RODRIGUEZ RICARDO	1,03	1.236	532.784	428.977	174.979,64	88.079,72	MPT024
*41***5*6*	SACRAMENTO PAIS ANA MARIA	0,68	816	28.928	22.071	9.500,68	5.157,31	
***1*614**	SACRAMENTO PAIS MARIA DEL SAGRARIO	0,00	0	16.884	15.694	5.545,12	2.772,31	
2*949*	SAN BLAS DIAZ IVAN	0,00	0	18.442	19.747	6.056,81	3.028,07	
***41**58*	SAN BLAS PESTANA LORENZO JAVIER	0,09	108	6.114	3.714	1.543,26	825,63	MPT023
*4*1*6**0*	SANCHEZ ACOSTA ANTONIA MARIA	0,10	120	24.321	18.690	7.987,62	4.053,14	
*421**4**	SANCHEZ ACOSTA JOSE ENRIQUE	0,69	828	31.847	31.296	10.459,35	5.642,48	MPT024
***17*86**	SANCHEZ CASTRO VICTOR MANUEL	0,75	900	34.662	31.231	11.383,87	6.140,58	
841*0*	SANCHEZ GARCIA JUAN RAFAEL	1,18	1.416	56.352	68.125	18.507,41	9.959,10	
218*8*	SANCHEZ HERNANDEZ MARIA MONSERRAT	0,47	564	29.355	23.189	9.640,91	5.101,43	
****2119**	SANCHEZ MARTIN GILBERTO	0,21	252	7.602	6.665	2.496,68	1.374,34	
21*58*	SANCHEZ PEREZ JOSE	0,16	192	21.476	13.338	5.661,72	2.926,56	MPT023
21*12*	SANCHEZ RAMOS AGLIBERTO JOSE	0,38	456	48.404	35.796	15.897,08	8.174,52	
*421*8****	SANCHEZ RODRIGUEZ JOSE ORIOL	0,00	0	45.244	58.861	14.859,26	7.427,85	
*4**6*55**	SANCHEZ RODRIGUEZ MARIA CRISTINA	0,52	624	29.322	21.981	9.630,08	5.126,02	
***57*70*	SANCHEZ RODRIGUEZ MARIA VICTORIA	0,28	336	11.076	8.283	3.637,63	1.986,81	
*42*5**3**	SANJUAN PEREZ PILA ROSA	0,87	1.044	62.531	62.107	20.536,75	10.787,51	

(1) Los Kilos Comercializados incluyen pérdidas de producción justificadas mediante actas de Agroseguro y cantidades retiradas en condiciones excepcionales de mercado y bajo el control de las autoridades.

(2) Equivalencias de los códigos de incidencias en el Anexo IV.



AYUDA A LOS PRODUCTORES DE PLATANOS

ANEXO I - SOLICITUDES A PAGAR


NIF/CIF	Nombre/Razón Social	Superficie Validada (Ha)	Importe Superficie (€)	Cdad. de Referencia (Kg)	Kg. Comerc.(1) (Kg)	Importe cdad. Referencia (€)	Importe Primer Pago (€)	Incidencias (2)
*409****7*	SANMARTINO HERNANDEZ MARIA TERESA	0,78	936	46.626	31.517	14.392,90	7.662,60	MPT023
*4**6*7*3*	SANTIAGO CUBAS ADRIAN	0,00	0	169.068	170.814	55.526,17	27.754,67	
****6663**	SANTIAGO CUBAS CLARA I.	0,00	0	165.567	149.758	54.376,36	27.179,96	
***3*591**	SANTIAGO CUBAS CONCEPCION	0,00	0	183.193	170.258	60.165,18	30.073,43	
8*66*5	SANTIAGO CUBAS FELIX	0,00	0	126.870	123.088	41.667,29	20.827,49	
****5445**	SANTIAGO MELIAN BARTOLOME	0,00	0	111.067	101.781	36.477,19	18.233,29	
2*200*	SANTIAGO MELIAN JOSE	0,08	96	9.757	8.033	3.204,44	1.650,22	
2*5*71	SANTIAGO MELIAN MARIA ANTONIA	0,00	0	101.578	94.996	33.360,76	16.675,59	
***186**9*	SANTOS GONZALEZ JOSE AGUSTIN	0,07	84	5.457	4.599	1.792,21	938,10	
*4***6*00*	SANTOS HERNANDEZ CRISALIDA	0,71	852	33.101	32.955	10.871,19	5.860,33	
****1*619*	SANTOS LEAL AGUSTIN	0,09	108	4.577	3.885	1.503,20	805,60	
B35908581	SARMIENTO Y MENDOZA, S.L.	0,00	0	414.607	305.919	136.167,35	68.062,10	
*42**13**	SASTRE SEGURA JOSE LUIS	0,52	624	26.543	24.173	8.717,38	4.669,82	
V76074012	SAT PIEDRA CHOPASCUA	0,00	0	65.357	75.527	21.464,88	10.729,59	
472*6	SEGURA OJEDA FRANCISCO JOSE	0,00	0	40.879	57.167	13.425,69	6.711,30	
2493**	SIMON ALAMO ROSANNA	0,28	336	21.800	22.507	7.159,66	3.747,26	
***1*40*0*	SIMON GARCIA JESUS ANGEL	0,15	180	14.848	13.716	4.876,45	2.528,05	
*4***12*7*	SIMON GARCIA PEDRO	0,18	216	12.178	11.274	3.999,56	2.107,75	
*44*37***	SOSA MOLINA ALICIA	0,00	0	118.495	111.567	38.916,73	19.452,67	
***7947**	SOSA PEREZ SANTIAGO JAVIER	0,87	1.044	31.997	30.021	10.508,61	5.775,07	
*4*85**6**	SUAREZ BOLAÑOS MARCO ANTONIO	2,51	3.012	71.670	70.544	23.538,22	13.271,43	
*425****9*	SUAREZ MOLINA FRANCISCO	0,20	240	13.266	11.690	4.356,88	2.298,34	
*78****83*	TACORONTE GONZALEZ JUAN BOSCO	0,11	132	15.842	15.536	5.202,91	2.667,23	
***472**8*	TACORONTE GONZALEZ MARIA DOLORES	0,75	900	64.970	73.619	21.337,78	11.115,91	
2147**	TAÑO CONCEPCION JOSE	0,52	624	35.090	30.303	11.524,43	6.072,88	
*4**55*7**	TAÑO FELIPE ANA VIOLETA	0,17	204	11.217	10.568	3.683,94	1.943,97	
2162*	TAÑO FELIPE ANTONIO DAVID	0,17	204	11.049	10.568	3.628,76	1.916,38	
215*6	TAÑO PADRON MIGUEL ANGEL	0,00	0	53.901	50.140	17.702,44	8.848,99	
B83555391	THE BERKELYUM DIVISION COMPANY, S.L.	1,90	2.280	394.141	316.547	129.445,80	65.842,06	MPT899 MPT024
***15*87**	TOLEDO LEAL CLAUDIO	0,17	204	7.449	7.144	2.446,43	1.325,21	
*421***4**	TOLEDO MARTIN JOSE PABLO	0,49	588	12.762	14.630	4.191,36	2.389,56	
219*1	TRIANA CLEMENTE NIEVES ANAIRT	0,00	0	18.988	27.363	6.236,13	3.117,69	
*4*1**79**	TRIANA PEREZ MARIA	0,00	0	78.205	74.675	25.684,48	12.838,70	
***70*6*4*	TRUJILLO BAUTISTA MARIA NURIA	0,27	324	47.538	36.235	15.612,67	7.966,39	
2*65*5	VALDES GOMEZ MARIA DEL CARMEN	0,05	60	3.669	3.560	1.204,99	632,49	
B76718717	VALENJOVI S.L.	0,02	24	1.147.367	995.944	376.824,14	188.363,23	
*4**6*7*0*	VAN BAUMBERGHEN RODRIGUEZ FRANCISCO JOSE	0,44	528	27.117	27.083	8.905,90	4.716,07	
28*1*3	VAN BAUMBERGHEN RODRIGUEZ MARIA EULALIA	0,04	48	2.864	2.907	940,60	494,30	
***6271**	VAN DE BOSCH KATLEEN	3,98	4.776	194.597	152.842	63.910,54	34.332,72	
*4*6*7**6*	VEGA MEDINA RAMON	1,15	1.380	57.757	91.274	18.968,84	10.171,75	
***41*43**	VENTURA ACOSTA JUAN MANUEL	0,06	72	2.481	2.284	814,82	443,41	
***1911**	VENTURA MARTIN MARIA DAVINNIA	0,36	432	13.382	13.451	4.394,98	2.413,36	MPT024
B35794288	VERA & LOPEZ AGRICOLA, S.L.	0,00	0	46.623	40.121	15.312,16	7.654,24	
A38051223	VIHEFE S.A.	21,33	25.596	1.449.688	1.495.744	476.113,95	250.773,76	
2850**	VIÑA GARCIA TARSICIO	0,00	0	17.251	14.466	5.665,66	2.832,56	
**1*95*1*	VIÑA GONZALEZ FRANCISCO ALEXIS	0,00	0	8.659	7.564	2.843,83	1.421,91	
***14*0*7*	VIÑA LEON INES MARIA	0,00	0	37.718	32.231	12.387,53	6.192,39	
2*45*3	VIÑA LEON JOSE MANUEL	0,00	0	65.307	64.627	21.448,45	10.721,37	
*42**44**	VIÑA MEDEROS LUIS VIDAL	0,28	336	13.622	20.112	4.473,80	2.404,77	
2*387	VIÑA RODRIGUEZ CLAUDIA	0,27	324	33.149	29.076	10.886,96	5.604,31	
*4**761**	YANES MALLO JAVIER	0,00	0	20.401	18.305	6.700,20	3.349,66	

PT28-S.A.T. Nº 428/05 "AGRICULTORES DE TENERIFE"

8*603	ABAD DAVILA JUANA MARIA	0,21	252	9.242	8.692	3.035,30	1.643,65	
*7***17*7*	ABREU HERNANDEZ CARMEN DELIA	0,10	120	5.233	4.430	1.718,64	919,32	
3367**	ABREU RAVELO MARIO	0,32	384	10.763	8.052	3.534,83	1.959,41	
***1*5**89*	ACEVEDO TORRES MARIA DEL CARMEN	0,40	480	7.329	14.361	2.407,02	1.443,51	
***1223**	ACOSTA AFONSO ANTONIO	0,00	0	115.227	119.152	37.843,44	18.916,19	
E38798039	ACOSTA YANES E HIJOS C.B.	0,00	0	58.589	54.266	19.242,09	9.618,55	
86*32	AFONSO CARBALLO DAVID	0,34	408	12.131	5.978	888,38	713,01	MOP40 MPT023
2010**	AFONSO GONZALEZ CONCEPCION	0,04	48	1.261	1.659	414,14	231,07	
1*9*22	AFONSO GONZALEZ FRANCISCO	0,10	120	4.493	4.944	1.475,61	797,80	
****2994**	AFONSO MARRERO SEBASTIAN	1,43	1.716	144.419	140.955	47.430,82	24.566,05	
***3*7*87*	AFONSO MESA CEFERINO	0,09	108	5.339	4.277	1.753,46	930,73	
B35426303	AGRICOLA ARGUINEGUIN, S.L.	14,51	17.412	416.784	571.636	136.882,33	77.122,64	
B38385613	AGRICOLA CHINGUARO, S.L.	0,00	0	214.544	179.661	70.461,63	35.219,96	
F35009000	AGRICOLA DEL NORTE DE GRAN CANARIA S.C.	6,25	7.500	256.116	206.256	84.114,92	45.793,16	
J35976778	AGRICOLA HERNANDEZ SANTANA, S.C.P.	5,62	6.744	345.248	354.220	113.388,11	60.047,10	
A38385621	AGRICOLA TIO ZARZERO S.A.	0,00	0	543.436	333.467	139.938,98	69.947,31	MPT023
B76144146	AGRO QUINTABANADEROS, S.L.	2,06	2.472	104.578	113.908	34.346,04	18.403,67	
B35920412	AGROARUCAS, S.L.	14,53	17.436	985.302	976.004	323.597,92	170.461,97	MPT024
B38799110	AGROARUYOMAR SL	0,03	36	582.658	625.331	191.359,52	95.667,18	

(1) Los Kilos Comercializados incluyen pérdidas de producción justificadas mediante actas de Agroseguro y cantidades retiradas en condiciones excepcionales de mercad y bajo el control de las autoridades.

(2) Equivalencias de los códigos de incidencias en el Anexo IV.



AYUDA A LOS PRODUCTORES DE PLATANOS

ANEXO I - SOLICITUDES A PAGAR

NIF/CIF	Nombre/Razón Social	Superficie Validada (Ha)	Importe Superficie (€)	Cdad. de Referencia (Kg)	Kg. Comerc.(1) (Kg)	Importe cdad. Referencia (€)	Importe Primer Pago (€)	Incidencias (2)
B38449575	AGROTEJINA S.L.	1,75	2.100	45.345	66.988	14.892,43	8.494,09	MPT024
1*581*	AGUIAR GUZMAN ELISENDA DEL CARMEN	0,17	204	1.343	984	441,07	322,53	
*42*4**6*	AGUIAR VEGA NORBERTO VICENTE	2,42	2.904	47.574	86.917	15.624,49	9.261,87	
3*6*32	ALAMO MENDOZA JOSE MIGUEL	0,91	1.092	16.722	9.489	3.672,12	2.381,94	MPT023
2010*	ALAYON DIAZ JUAN	0,51	612	23.126	27.127	7.595,15	4.102,88	
A38053427	ALIMENTACION CASTILLO, S.A.	0,00	0	11.005	14.905	3.614,31	1.807,15	
8*303	ALMEIDA DIAZ SANTIAGO	2,60	3.120	105.800	114.146	34.747,37	18.928,15	
*4**6**97*	ALONSO SAAVEDRA RAFAEL SANTIAGO	0,00	0	88.283	88.313	28.994,35	14.493,09	
1795**	ALVAREZ ABAD CLEMENTINA	0,19	228	6.028	4.732	1.979,74	1.103,87	
3*6*20	ALVAREZ ACEVEDO DAVID	0,20	240	6.097	6.320	2.002,40	1.121,20	
*4*14***0*	ALVAREZ PEREZ REINALDA	0,92	1.104	69.919	58.719	22.963,15	12.030,30	MPT024
*7837****	ALVAREZ SACRAMENTO AGUSTIN	2,76	3.312	342.793	216.057	112.581,83	57.928,65	MPT024
**3*33*4*	ALVAREZ VARGAS JOSE ANTONIO	0,13	156	5.893	4.702	1.935,40	1.045,70	
B76717826	AMALUR ISLEÑA S.L.	0,04	48	379.954	339.874	124.786,43	62.397,49	MPT024
F76692615	AMCARO	0,87	1.044	10.661	22.972	3.501,34	2.272,58	MPT024
*7**7*14**	ARMAS GONZALEZ IRENE	0,93	1.116	67.681	60.141	22.228,14	11.668,91	
B38449856	AYESUMA S.L.	0,00	0	239.023	236.061	78.501,15	39.238,42	MPT024
1*500*	BAEZ MENDEZ ELOISA	0,69	828	29.541	20.725	9.702,00	5.263,93	
B38863619	BAJARAFEL CANARIAS, S.L.	0,89	1.068	44.085	27.505	14.478,62	7.771,43	MPT024
175*2	BARRETO BARRETO JOSE BENITO	0,00	0	25.357	24.836	8.327,87	4.163,23	
9416*	BARROSO ARMAS ANTONIO JUAN	0,00	0	60.156	82.232	19.756,74	9.875,80	
0549**	BENITEZ FALCON MARIA FELISA	0,06	72	1.022	951	335,65	203,82	
8377**	BENITEZ MESA MARIA MARGARITA	4,18	5.016	106.223	79.040	34.886,30	19.945,30	MPT024
2*050	BETANCOR FALCON CESAR	0,00	0	84.623	82.383	27.792,31	13.892,27	
****1617*	BETANCOR FALCON GUILLERMO	0,00	0	99.516	87.975	32.683,55	16.337,08	
A03052867	BONNYS A AGROALIMENTARIA, S.A.	0,00	0	6.758.272	6.764.902	2.219.586,30	1.109.431,62	MPT024
3306**	BORGES REYES JOSE ANTONIO	10,03	12.036	659.135	619.770	216.476,49	114.219,61	
****262*3*	BRITO GARCIA DAILO JONAS	0,11	132	41.462	66.017	13.617,16	6.872,99	
*45**42**	BRITO GARCIA MARIA YESENIA	0,44	528	45.417	38.223	14.916,08	7.720,17	
17*67	BRITO RODRIGUEZ HECTOR VALENTIN	0,00	0	24.674	23.411	8.103,56	4.051,11	
3615*	CABELLO MOYA JAVIER	5,98	7.176	656.648	563.330	215.659,69	111.382,13	MPT024
293*4*	CABELLO PEREZ FRANCISCO JAVIER	0,02	24	92.821	67.782	30.484,74	15.250,04	MPT024
****2803*	CABELLO RODRIGUEZ NEREO	2,60	3.120	247.234	229.665	81.197,85	42.145,81	MPT024
89*16*	CABRERA PERDIGON ANDREA	0,07	84	684	534	224,64	154,32	
2621**	CAMACHO ALOS MA DEL CARMEN	0,51	612	5.141	4.801	1.688,43	1.150,21	
****0695*	CAMACHO DE VOLDER ENRIQUE	1,03	1.236	43.666	26.802	14.341,01	8.176,51	MOP40 MPT022 MPT024
*4*1**4*1*	CAMACHO PEREZ JUAN MANUEL	0,00	0	157.685	85.334	51.787,71	25.886,05	MPT004 MPT006 MPT024
A28034247	CANARIAS EXPLOSIVOS S.A.	0,39	468	18.312	18.742	6.014,12	3.240,65	
B38637658	CASAMIA ALPARADISE, S.L.	2,99	3.588	173.780	174.834	57.073,71	30.321,61	
*7*60***1*	CASIMIRO GONZALEZ ROMAN	0,95	1.140	13.181	13.227	4.328,97	2.734,24	MPT024
*43***83**	CAZORLA GODOY MAURA Mª DE LOS ANGELES	3,57	4.284	188.455	151.009	61.893,35	33.078,52	
E38476735	C.B. BRISTON	0,00	0	230.781	194.325	75.794,27	37.885,42	
E76065358	C.B. DE DOÑA PILAR LOPEZ PEREZ	0,81	972	30.123	19.026	8.201,76	4.586,04	MPT023
E76747187	CB EXPLOT. AGRICOLAS PARQUE LA REINA	0,00	0	76.566	74.525	25.146,19	12.569,64	
E76592518	C.B. FINCA CHARCO VERDE	0,82	984	34.545	13.221	11.345,44	6.163,36	MPT024
E38991816	C.B. FINCA LAS CAÑAS	0,90	1.080	35.140	17.797	5.956,97	3.517,99	MPT023
E76560978	C.B. FINCAS ZALO A	1,00	1.200	40.101	37.266	13.170,17	7.183,39	MPT024
E38100988	C.B. HDROS. SERAFIN RODRIGUEZ GONZALEZ	3,78	4.536	229.857	192.204	75.490,81	40.001,00	
E76611193	C.B. HEREDEROS DE COMAFER	2,16	2.592	43.300	45.793	14.220,80	8.404,31	
E38661336	C.B. HERMANOS HERNANDEZ BELTRAN	0,53	636	21.629	16.331	7.103,50	3.869,14	
G35545227	CB HIJOS DE VICTORIANO VERA	0,85	1.020	63.010	59.039	20.694,06	10.854,14	
E38268561	C.B. SECUNDINO DONATE E HIJOS	1,08	1.296	55.188	53.876	18.125,12	9.708,05	
8*9*24	CEJAS LORENZO DIEGO	0,40	480	10.242	8.289	3.363,73	1.921,86	
A38013074	CHOZAS DE ATLANTIS S.A.	3,09	3.708	118.472	95.635	38.909,18	21.302,29	
E35634492	COMUNIDAD HEREDEROS D. PEDRO SUAREZ CARDENES	8,48	10.176	450.752	470.034	148.038,28	79.081,98	
214*5*	CONCEPCION HERNANDEZ ORLANDO	0,00	0	100.354	93.839	32.958,77	16.474,65	MPT024
****4751*	COSTAS SOTO ANGEL MIGUEL	0,70	840	45.593	36.984	14.973,88	7.905,02	
B35728922	CUEVA NIZ S.L.	2,10	2.520	104.845	102.186	34.433,73	18.471,49	
B76140920	CULTIVARES AGROAMBIENTALES TAZARTE, S.L.	1,81	2.172	120.650	142.809	39.624,49	20.892,08	
1999**	DARIAS PEREZ SEVERIANO	0,17	204	14.261	14.614	4.683,67	2.443,68	
****2869*	DAVILA GONZALEZ ISIDORO	0,13	156	1.700	1.058	449,94	302,97	MPT023
*784*3***	DE ARMAS MARTIN MARIA CARMEN	0,53	636	10.014	9.688	3.288,84	1.962,42	
****731*3*	DE ARMAS PONCE MARIA ESTRELLA ANGELES	1,89	2.268	51.415	53.601	16.885,97	9.574,51	
*78**6*6**	DE LA CRUZ DE LEON ALEJANDRO DAVID	2,40	2.880	62.797	117.049	20.624,11	11.748,87	
*7*3*3**0*	DE LA CRUZ RODRIGUEZ FLORENCIA	0,22	264	6.955	7.167	2.284,19	1.274,09	
*42**3*3**	DE LA NUEZ FALCON FRANCISCO JAVIER	0,30	360	19.224	16.271	6.313,64	3.336,39	
****056*5*	DE LA PAZ PEREZ HERACLIO	0,34	408	8.596	0	2.823,14	1.615,57	MPT024
****0262**	DE LEON GUANCHE MARCOS	0,18	216	6.153	4.682	2.020,79	1.118,39	
*4***368**	DE LORENZO PEREZ IGNASIO	0,06	72	413	293	135,63	103,81	
*7*3**70**	DEL ROSARIO ESTEVEZ MARIA ANGELES	0,12	144	2.434	2.757	799,38	471,69	
*43**6**6*	DELGADO MEDINA COSME PEDRO	1,68	2.016	60.959	62.347	20.020,46	11.015,29	
*4*8**1*4*	DIAZ ROCHA JOSE GREGORIO	0,00	0	60.738	45.063	19.947,88	10.968,40	MOP40 MPT024

(1) Los Kilos Comercializados incluyen pérdidas de producción justificadas mediante actas de Agroseguro y cantidades retiradas en condiciones excepcionales de mercado y bajo el control de las autoridades.

(2) Equivalencias de los códigos de incidencias en el Anexo IV.



AYUDA A LOS PRODUCTORES DE PLATANOS

ANEXO I - SOLICITUDES A PAGAR

NIF/CIF	Nombre/Razón Social	Superficie Validada (Ha)	Importe Superficie (€)	Cdad. de Referencia (Kg)	Kg. Comerc.(1) (Kg)	Importe cdad. Referencia (€)	Importe Primer Pago (€)	Incidencias (2)
*7*433****	DIAZ BAEZ JOSE JESUS	1,08	1.296	34.532	28.104	11.341,17	6.317,17	
*4***32*0*	DIAZ DE LA NUEZ ANTONIO	0,10	120	4.822	5.126	1.583,66	851,83	
837*3*	DIAZ DIAZ MANUEL FELIPE	0,07	84	2.988	1.522	513,65	298,82	MPT023
867*6*	DIAZ FALCON JESUS VICENTE	0,30	360	67.806	58.248	22.269,19	11.311,55	MPT024
2163**	DIAZ GOMEZ JESUS MIGUEL	0,76	912	89.099	79.110	29.262,34	15.082,90	MPT024
*7**67*5**	DIAZ JIMENEZ ELIAS ANTONIO	0,97	1.164	34.379	34.859	11.290,92	6.226,08	
***613*5*	DIAZ MARTINEZ BERNARDO	0,44	528	8.632	6.889	2.834,96	1.681,48	
***5*1*55*	DIAZ MOLINA ATANASIO	0,00	0	99.531	125.653	32.688,48	16.339,56	
2985**	DIAZ MORENO GLORIA ESTHER	0,00	0	61.468	51.790	20.187,63	10.091,17	
*43**8*8**	DOMINGUEZ ABREU JUAN DANIEL	0,40	480	17.450	14.965	5.731,01	3.105,14	
*41*6*0**	DORTA SANTANA MARIA DEL CARMEN	0,25	300	9.694	8.770	3.183,75	1.741,87	
B38363065	DORTA Y DELGADO, S.L	0,00	0	161.608	186.874	53.076,12	26.530,05	
A35108240	DULCEALDEA S.A.	0,00	0	24.901	27.691	8.178,11	4.088,37	
1940**	DURAN ABREU FELIPE	0,46	552	12.324	14.561	4.047,51	2.299,66	
E38510723	EL AMERICANO C.B.	0,90	1.080	38.580	31.220	12.670,64	6.873,72	
E38522694	EL CARMEN C.B.	9,36	11.232	521.550	491.485	171.290,12	91.231,92	
67*54	ELSIN ARBOLEDA ANGÉLICA MARÍA	2,78	3.336	119.260	119.378	39.167,97	21.245,70	MPT024
3*5*95	ESTEVEZ ACEVEDO SANTIAGO RAUL	1,87	2.244	23.764	71.102	7.804,69	5.023,35	MPT024
*4*796****	ESTEVEZ EXPOSITO JOSE	0,53	636	9.285	9.599	3.049,42	1.842,71	
*41*60****	ESTEVEZ GONZALEZ EULALIA M. DE LA CRUZ	1,22	1.464	60.958	58.157	20.020,13	10.739,21	
3341**	ESTEVEZ GONZALEZ HILARIA ANA MARIA	0,10	120	4.593	5.332	1.508,45	814,22	
B76753003	EXPLORACIONES AGRARIAS ANPEVAL S.L.	0,00	0	135.794	126.675	44.598,16	22.292,46	
B35457118	EXPLORACIONES TURISTICAS MARTIN S.L.	8,50	10.200	645.060	558.093	211.853,90	110.991,37	MPT024
B35659044	EXPLORACIONES VARUCAS SL	3,10	3.720	82.558	75.243	27.114,12	15.412,68	
**2*74*0*	EXPOSITO CAMACHO JUAN ANTONIO	0,00	0	47.556	47.084	15.618,58	7.807,39	
*4*35*4**	FALCON DE LEON JUAN JESUS	0,01	12	831	480	189,50	100,75	MPT023
3*63*4	FALCON DIAZ CARMEN GLORIA	0,21	252	11.167	8.468	3.667,52	1.959,76	MPT024
*4*7*82**	FALCON GARCIA JAVIER	0,00	0	38.427	45.300	12.620,39	6.308,78	
1*814	FALCON LUIS JUANA	0,30	360	64.297	57.991	21.116,75	10.735,52	MPT024
3361**	FALCON LUIS MANUEL JESUS	0,37	444	10.871	8.054	3.570,30	2.007,15	
3*51*2	FALCON PEREZ FELIPE	0,39	468	19.312	18.112	6.269,63	3.329,63	MPT003
8*130	FALCON RODRIGUEZ MERCEDES	0,08	96	3.131	3.315	1.028,29	562,14	
*443*6**	FALCON SANTANA JOSE JUAN	0,83	996	17.877	15.136	5.871,25	3.433,15	
B38398889	FARRAIS REALEJOS II, S.L.	0,06	72	241.921	195.313	79.452,93	39.750,13	MPT024
***13*8*4*	FERNANDEZ GARCIA AGRIPINA	0,00	0	18.199	19.502	5.977,00	2.988,18	
*4**4*55**	FERNANDEZ GARCIA ALICIA	0,00	0	32.301	39.675	10.608,45	5.303,14	
1*059	FERNANDEZ LAGARON MARIA DEL CARMEN	0,57	684	25.385	27.493	8.337,07	4.509,71	
B76285634	FINCA AGRICOLA SAN JOSE, S.L.U.	2,94	3.528	139.531	133.113	45.825,48	24.669,34	
F76657998	FINCA EL MORRO DEL VIVO S.C.L. DE E.C.T.	0,00	0	160.717	113.239	52.783,50	26.383,79	MPT024
B76724947	FINCA GUARGACHO	0,00	0	160.107	169.991	52.583,16	26.283,65	
B38891230	FINCA HERMANOS GONZALEZ SANTOS, S.L.	0,00	0	405.475	414.554	133.168,17	66.563,01	MPT024
B76772896	FINCA HOYA GRANDE, S.L.	19,44	23.328	1.265.568	1.414.739	415.644,32	219.415,19	MPT024
B76503697	FINCA LA GARITA, S.L.	2,33	2.796	280.922	242.813	92.261,84	47.514,06	MPT024
B76756048	FINCA LAS MARGARITAS DEL SUR, S.L.	0,00	0	436.540	503.936	143.370,70	71.662,60	
B76016997	FINCA LOS DRAGOS, S.L.	15,24	18.288	925.704	1.039.790	304.024,44	161.104,28	MPT024
B38565941	GALLESUR DE CANARIAS,S.L.	0,00	0	219.453	174.631	72.073,87	36.025,83	
B35421403	GANPLAT S.L.	2,90	3.480	191.597	219.527	62.925,26	33.192,45	MPT004 MPT024
***5996**	GARCES GONZALEZ JOSE ANTONIO	1,30	1.560	54.950	50.910	18.046,96	9.800,93	
38*1*9	GARCIA DELGADO ANGEL DAVID	0,16	192	5.799	4.593	1.904,53	1.048,26	
5*23*8	GARCIA DELGADO JOSE MANUEL	0,16	192	5.794	4.594	1.902,89	1.047,44	
**3*56*7*	GARCIA DELGADO MARIA DEL CRISTO	0,14	168	5.800	4.598	1.904,86	1.036,43	MPT004
*43*4*6**	GARCIA DELGADO MARIA ISABEL	0,16	192	5.800	4.599	1.904,86	1.048,43	
8341**	GARCIA RAMON MARIA MAGDALENA	0,20	240	4.280	2.127	335,32	287,66	MPT023
*428*6**	GARCIA BOLAÑOS MILAGROSA	0,21	252	11.077	9.879	3.637,96	1.944,98	
*42*4***2*	GARCIA GARCIA JOSE DIONISIO	1,29	1.548	42.911	39.116	14.093,05	7.818,62	
***5**449*	GARCIA GONZALEZ JOSE L.	0,08	96	5.987	5.274	1.966,28	1.031,14	
*43*5***0*	GARCIA GONZALEZ MANUEL	0,10	120	4.732	4.541	1.554,10	837,05	
*41*6*4**	GARCIA GONZALEZ MARIA PILAR	0,22	264	4.445	5.222	1.459,84	861,92	
*41**76**	GARCIA GONZALEZ PASTORA	0,03	36	310	289	101,81	68,90	
8*993	GARCIA GORRIN AMERICO	2,24	2.688	126.567	97.731	41.567,78	22.121,32	MPT024
*42*6***0*	GARCIA MARRERO MARCOS	0,26	312	15.088	18.358	4.955,27	2.633,42	
*4334****	GARCIA QUINTERO MARIA ROSA	0,05	60	1.397	1.318	458,80	259,40	
*78**7*9**	GARCIA RAMON JOSE MANUEL	0,10	120	4.601	5.090	1.511,08	815,54	
*4191****	GARCIA REGALADO MANUEL	0,88	1.056	17.654	10.889	4.592,04	2.823,75	MPT023
2556**	GEBARA QUINTANA PURIFICACION	2,11	2.532	86.300	80.977	28.343,08	15.433,16	
B38810248	GESTIONES AGUAMANSA, S.L.	3,93	4.716	142.674	108.641	46.857,72	25.779,10	
*4*7*43**	GIL HERNANDEZ LEONARDO ANTONIO	0,23	276	8.131	4.143	1.399,09	837,54	MPT023
17*26*	GIL SANTANA LIBERTAD MARIA	0,00	0	88.732	96.269	29.141,81	14.566,79	
8*343	GONZALEZ FALCON JOSE CARLOS	0,30	360	9.738	0	3.198,20	1.779,10	MPT024
2*7*11	GONZALEZ ACEBAS CARLOS	3,48	4.176	131.488	112.516	43.183,96	23.672,91	
2*80*8	GONZALEZ ANGULO JOSE	0,02	24	1.682	937	355,02	189,51	MPT023
37*3*3	GONZALEZ BOLAÑOS LIRIA TERESA	1,45	1.740	87.229	74.509	28.648,19	15.189,79	
***6263**	GONZALEZ CALCINEZ MARIA DEL PINO	0,23	276	7.468	6.595	2.452,67	1.364,33	
*41*9***1*	GONZALEZ CHAVES FERNANDEZ ANTONIO	0,72	864	19.478	11.658	4.774,31	2.818,88	MPT023
*419*3****	GONZALEZ DIAZ CANDELARIA	1,26	1.512	43.568	40.734	14.308,82	7.908,49	

(1) Los Kilos Comercializados incluyen pérdidas de producción justificadas mediante actas de Agroseguro y cantidades retiradas en condiciones excepcionales de mercado y bajo el control de las autoridades.

(2) Equivalencias de los códigos de incidencias en el Anexo IV.



AYUDA A LOS PRODUCTORES DE PLATANOS

ANEXO I - SOLICITUDES A PAGAR

NIF/CIF	Nombre/Razón Social	Superficie Validada (Ha)	Importe Superficie (€)	Cdad. de Referencia (Kg)	Kg. Comerc.(1) (Kg)	Importe cdad. Referencia (€)	Importe Primer Pago (€)	Incidencias (2)
*419***0**	GONZALEZ DOMINGUEZ MANUEL	0,59	708	32.436	23.280	10.652,79	5.679,19	MPT024
*78**80***	GONZALEZ DORTA CARMEN ROSA	0,32	384	11.606	7.479	3.282,28	1.833,14	MPT023
*4***152**	GONZALEZ GONZALEZ MARIA PINO	3,65	4.380	170.536	170.698	56.008,30	30.184,95	
19*46*	GONZALEZ HERNANDEZ CARLOS	0,20	240	5.527	5.121	1.815,20	1.027,60	
****1820**	GONZALEZ HERNANDEZ MARIA VICTORIA	0,32	384	12.090	12.191	3.970,65	2.177,26	
*4*4*6**7*	GONZALEZ JORGE EFREN	1,66	1.992	72.347	64.186	23.760,57	12.872,73	MPT024
*4*62*5**	GONZALEZ LEZCANO NICOLAS	0,45	540	17.386	17.459	5.709,99	3.124,62	
****6956**	GONZALEZ LOPEZ FRANCISCO MANUEL	0,06	72	2.104	1.324	568,83	320,41	MPT023
2*206*	GONZALEZ LOPEZ MARIA CANDELARIA	0,06	72	2.083	1.330	579,01	325,50	MPT023
***3629**	GONZALEZ MESA VICTOR	0,06	72	2.130	1.663	699,54	385,77	
*455**2**	GONZALEZ PEREZ PEDRO FRANCISCO	1,09	1.308	36.711	23.240	12.056,81	6.680,87	MPT024
36*63*	GONZALEZ RODRIGUEZ BLAS	0,75	900	35.153	26.003	11.545,12	6.221,19	
4662**	GORZEN HONORATA ANA	0,00	0	289.716	338.924	95.150,01	47.560,13	MPT024
*42*2**7**	GUERRA MARRERO JUAN LUIS	0,07	84	5.046	5.135	1.657,23	870,61	
*44**09**	GUERRA PEREZ BELINDA MARIA	0,15	180	3.971	5.637	1.304,17	742,08	
****6557*	GUILLÉN DOMINGUEZ PABLO FABIAN	0,00	0	53.092	56.330	17.436,74	8.716,18	
****3881**	GUTIERREZ MARTIN TERESA	0,52	624	19.854	18.625	6.520,55	3.571,76	
G35114214	HDROS.DE JOSE RIVERO DOMINGUEZ	3,48	4.176	37.834	61.760	12.425,63	8.298,75	
***4*337**	HENRIQUEZ BENITEZ ANGELA	0,95	1.140	23.188	16.604	7.615,52	4.376,99	
E35112580	HEREDEROS PEDRO RAMOS ESTEVEZ	3,06	3.672	154.382	149.772	50.702,92	27.179,24	
E76742683	HEREDEROS RODRIGUEZ PEREZ	0,11	132	4.955	5.553	1.627,34	879,67	
B76623560	HERGOTEA 2013 S.L	1,21	1.452	185.222	162.195	60.831,55	31.132,25	MPT024
****8760**	HERNANDEZ BENITEZ EMMA ROSA	0,14	168	3.362	3.658	1.104,16	636,08	
***77**65*	HERNANDEZ BERAIAN FRANCISCO	0,96	1.152	105.335	143.950	34.594,66	17.868,15	
2784*	HERNANDEZ DE LA NUEZ JUANA ROSA	0,08	96	3.075	2.925	1.009,90	552,95	
*7867****	HERNANDEZ DIAZ JUAN ANTONIO	0,06	72	1.400	1.188	459,79	265,89	
*4****031*	HERNANDEZ DIAZ LEYLA	0,38	456	120.348	107.611	39.525,30	19.984,78	
*426**5**	HERNANDEZ GUERRA ANTONIO	0,54	648	8.796	8.228	2.888,82	1.768,41	
*4*25*1**	HERNANDEZ HERNANDEZ JAIME FERNANDO	0,13	156	58.211	53.863	19.117,95	9.634,48	
*4*0*6*3**	HERNANDEZ HERNANDEZ JOSE MIGUEL	3,90	4.680	162.740	170.181	53.447,90	29.055,12	
*41**4*7**	HERNANDEZ HERNANDEZ MANUEL MIGUEL	4,24	5.088	179.936	189.001	59.095,50	32.081,93	MPT004
****0886**	HERNANDEZ LEON LORENZO JAVIER	0,20	240	11.360	10.213	3.730,90	1.985,45	
8*0*85	HERNANDEZ LEON MANUEL	0,20	240	10.600	9.787	3.481,30	1.860,65	
*4*778****	HERNANDEZ MEDINA DOMINGO	5,49	6.588	198.320	201.539	65.133,27	35.849,58	MPT024
*41*0**3**	HERNANDEZ PEREZ MANUEL	0,16	192	5.441	4.541	1.786,96	989,48	
19*48	HERNANDEZ REGALADO JUAN B.	0,49	588	14.357	9.429	4.205,48	2.396,61	MPT023
1972**	HERNANDEZ RIVERO CARMELO	0,60	720	13.044	10.296	4.283,97	2.501,82	
***8277**	HERNANDEZ SACRAMENTO JESUS RAFAEL	2,72	3.264	90.837	97.342	29.833,15	16.543,82	
***612*4**	HERRERA AFONSO DOMINGO MARTIN	0,28	336	5.080	4.347	1.668,39	1.002,19	
29*8*4	HERRERA AFONSO FELIPE JESUS	0,28	336	6.698	7.395	2.199,79	1.267,89	
*4*19**3**	HERRERA GARCIA PEDRO	0,00	0	104.886	104.651	34.447,19	17.218,62	
*4**74*7**	HERRERA RODRIGUEZ ARMINDA	0,00	0	34.514	20.080	7.985,32	3.992,01	MPT023
B35333194	HZ AGRICOLA S.L.	14,90	17.880	1.327.884	1.334.229	436.110,46	226.921,80	
B38337168	INICIATIVAS EMPRESARIALES CANARIAS S.L.	2,12	2.544	44.303	59.065	14.550,21	8.544,96	MPT024
E38346169	INTERIAN C.B.	2,96	3.552	251.014	233.853	82.439,30	42.982,27	
B35381417	JACOMAIN S.L.	2,24	2.688	88.846	60.242	27.578,18	15.128,80	MPT023
***072**7*	JIMENEZ GOMEZ DARWINS WILLIAM	0,02	24	60.391	64.461	19.833,92	9.926,38	
****6401*	JIMENEZ MORENO CONSUELO	0,25	300	12.486	15.027	4.100,71	2.200,28	
*42**9**3*	JIMENEZ SOSA LUCILA	0,38	456	135.856	122.004	44.618,52	22.530,56	
E35325307	JOSE A MOLINA LOPEZ Y HERMANOS CB	0,14	168	506.771	561.428	166.436,32	83.275,63	
*3527****	JUNCAL PEREZ GLORIA	0,00	0	39.500	44.419	12.972,79	6.484,93	
V35413095	JURAGA SAT	0,00	0	110.710	166.224	36.359,94	18.174,69	
V35546464	LA SABINILLA SAT Nº 386/05	0,00	0	31.717	55.270	10.416,65	5.207,28	
B35504505	LA SAHARITA AGRICOLA S.L.	0,00	0	16.621	20.426	5.458,75	2.729,13	
E38523668	LAS CAÑAS-ACEQUIA C.B.	0,78	936	31.777	23.559	10.436,36	5.684,98	
1*89*7	LEMUS GONZALEZ CARMEN	1,99	2.388	35.499	45.043	11.658,76	7.021,74	
83*4*2	LEON GONZALEZ MARIA MANUELA	0,02	24	403	545	132,35	78,17	
***4528**	LINARES FALCON MANUEL JOSE	0,57	684	11.999	12.140	3.940,77	2.312,27	
E38522702	LLANO LAS BRUJAS C.B.	3,46	4.152	411.344	305.800	135.095,70	69.601,78	MPT024
***5240**	LOPEZ HERNANDEZ JUAN JOSE	0,08	96	2.507	1.315	462,09	279,04	MPT023
2663*	LOPEZ ESTEVEZ SEBASTIAN	1,65	1.980	92.702	94.348	30.445,66	16.208,19	
36*72*	LOPEZ LEON ANDRONICO	0,90	1.080	19.183	13.842	6.300,17	3.689,53	MPT024
2530**	LOPEZ MELIAN DOLORES	2,11	2.532	68.654	53.894	22.547,69	12.536,40	
1763**	LOPEZ MENDEZ FRANCISCA	0,03	36	1.582	713	33,82	34,91	MPT023
*41*1**1**	LOPEZ PEREZ MANUEL FELIPE	0,12	144	4.241	2.819	1.270,01	707,00	MPT023
8*812*	LOPEZ PEREZ MARTA	0,02	24	69.932	58.000	22.967,42	11.492,61	
2*747	LORENZO ACOSTA PABLO ARNOLDO	0,02	24	78.457	65.100	25.767,24	12.892,07	MPT024
*4**4*2*2*	LORENZO BRITO MARIANO JOSE	0,00	0	31.948	35.527	10.492,52	5.245,20	
2189**	LORENZO GONZALEZ JOSE MIGUEL	1,78	2.136	134.103	137.833	44.042,79	23.082,51	MPT004 MPT024
19*6*2	LORENZO HERNANDEZ JUAN	0,00	0	51.104	44.494	16.783,83	8.389,83	
58*6*9	LORENZO LUIS CAROLINA	0,00	0	74.713	73.298	24.537,62	12.265,46	
*7**655**	LUIS MESA ALEXIS JAVIER	0,98	1.176	35.435	4.470	11.637,74	6.405,44	MPT024
****8068**	LUIS CARBALLO AURELIA	0,24	288	3.836	0	1.259,83	773,91	MPT024
83*1*5	LUIS YANES PILAR	0,03	36	1.263	1.212	414,80	225,40	MPT004
2*045	MACHADO SALAZAR DE FRIAS RAFAEL	2,71	3.252	77.901	22.012	25.584,64	14.414,27	MPT024

(1) Los Kilos Comercializados incluyen pérdidas de producción justificadas mediante actas de Agroseguro y cantidades retiradas en condiciones excepcionales de mercado y bajo el control de las autoridades.

(2) Equivalencias de los códigos de incidencias en el Anexo IV.



AYUDA A LOS PRODUCTORES DE PLATANOS

ANEXO I - SOLICITUDES A PAGAR

NIF/CIF	Nombre/Razón Social	Superficie Validada (Ha)	Importe Superficie (€)	Cdad. de Referencia (Kg)	Kg. Comerc.(1) (Kg)	Importe cdad. Referencia (€)	Importe Primer Pago (€)	Incidencias (2)
*4**062***	MACHADO SALAZAR MARIA ISABEL	11,12	13.344	373.762	354.587	122.752,83	68.026,86	MPT024
****781*9*	MACIAS GARCIA SANTIAGO	0,23	276	6.326	7.184	2.077,61	1.176,80	
***4*601**	MACIAS GUTIERREZ FRANCISCO	0,00	0	13.918	13.652	4.571,02	2.285,42	
B35413731	MAHERNA S.L.	8,15	9.780	475.892	380.045	156.294,88	83.010,99	
*7**9*7*2*	MALO DE MOLINA LOPEZ JUAN	0,61	732	38.607	37.794	12.679,50	6.704,21	
B35483122	MAPAGADI, S.L.	1,69	2.028	106.832	119.401	35.086,31	18.551,75	
*7**7**77*	MARCELO WIRNITZER GISELA	2,62	3.144	102.966	98.561	33.816,62	18.474,93	
*42*0*3**	MARRERO AGUIAR JOSE MANUEL	0,35	420	12.515	12.512	4.110,24	2.265,03	
****633*6*	MARRERO DEL TORO LUIS	0,53	636	12.463	25.304	4.093,16	2.364,46	
*4247****	MARRERO DENIZ JOSE JUAN	0,60	720	14.056	10.144	4.616,34	2.667,95	
***8*251**	MARRERO MEDINA JUAN JOSE	6,01	7.212	197.124	232.288	64.740,47	35.965,14	MPT024
**8*3*7*6*	MARRERO NAVARRO JUAN DE JUDAS	0,19	228	6.728	7.404	2.209,64	1.218,82	
1908**	MARRERO PEREZ SEBASTIAN	6,34	7.608	273.207	223.338	89.728,04	48.652,79	MPT004
B35832641	MARRERO Y MEDINA AGRICOLA, S.L.	1,20	1.440	169.820	153.461	55.773,15	28.597,88	MPT024
898*3*	MARTI CEJAS MARIA TERESA	3,36	4.032	128.722	167.522	42.275,53	23.146,85	
*41**7**6*	MARTIN AFONSO AMPARO	0,07	84	4.175	4.059	1.371,17	727,58	
*4*14***5*	MARTIN ACOSTA ARABIO MANUEL	0,00	0	70.064	71.062	23.010,77	11.502,28	
33*15	MARTIN ESTEVEZ JUANA	2,03	2.436	63.643	41.676	18.542,22	10.486,34	MPT023
8569**	MARTIN HERNANDEZ ISIDORO	6,01	7.212	238.264	238.532	78.251,88	42.718,65	
*455*4***	MARTIN LOPEZ VICTORIANO	0,74	888	35.310	37.501	11.596,69	6.240,95	
***1*9*66*	MARTIN MARTIN MARIA LOURDES	0,00	0	142.608	129.401	46.836,04	23.411,03	
***9022**	MARTIN PEREZ ANTONIA MARIA	0,50	600	20.990	24.364	6.893,64	3.746,25	
3*59*8	MARTIN PEREZ DOMINGO	0,32	384	16.339	17.064	5.366,13	2.874,77	
33*96	MARTIN PEREZ DULCE MARIA	0,24	288	10.515	8.538	3.453,39	1.870,69	
2076**	MARTIN PEREZ JESUS FERNANDO	1,38	1.656	103.889	83.623	34.119,75	17.882,68	MPT024
215*4*	MARTIN PEREZ JOSE MIGUEL	1,50	1.800	468.949	474.889	154.014,63	77.882,54	MPT024
8479**	MARTIN PEREZ MARIA REMEDIOS	0,00	0	12.374	8.891	4.063,93	2.031,95	
2414**	MARTIN ROCHA DEMETRIO ANTONIO	0,00	0	85.267	84.284	28.003,82	13.998,00	
***6*942*	MARTIN ROCHA JUSTINO FEDERICO	0,00	0	85.202	84.274	27.982,47	13.987,32	
***8**240*	MARTIN SUAREZ LAURA	0,00	0	23.094	37.452	7.584,64	3.791,73	
***8021**	MARTIN YANES JOSE	0,00	0	76.665	77.567	25.178,71	12.585,89	
19*17	MARTINEZ AZAGRA BENITEZ LUGO Mª LUISA	1,09	1.308	36.801	36.887	12.086,37	6.695,65	
*78**445**	MATOS BATISTA TERESITA DE JESUS	0,06	72	3.774	5.525	1.239,47	655,73	
**2*4*0*1*	MATOS CERPA NICOLAS	0,24	288	8.846	8.321	2.905,24	1.596,62	
*78**53**	MATOS HERNANDEZ MARIA DEL CARMEN	0,12	144	5.096	4.972	1.673,65	908,82	
8401**	MEDINA AFONSO MARIA DEL ROSARIO	0,77	924	41.216	36.433	13.536,36	7.228,47	
8461**	MEDINA BATISTA MARIA TERESA DE JESUS	0,53	636	18.456	17.621	6.061,41	3.348,26	
8*673*	MEDINA GODOY JUAN FRANCISCO	0,17	204	9.608	7.845	3.155,50	1.679,75	
****14*58*	MEDINA ROSALES JOSE DAVID	0,25	300	10.524	6.931	3.098,36	1.699,18	MPT023
3792**	MEJIAS GONZALEZ CARMELO	0,46	552	15.256	10.427	4.803,54	2.677,55	MPT023
19*62	MENDEZ LOPEZ GREGORIO	0,08	96	686	346	115,27	105,63	MPT023
*7*6***32*	MENDEZ MARTIN FRANCISCO MANUEL	0,97	1.164	29.873	0	9.811,04	5.486,39	MPT024
5*2*39	MENDEZ MENDEZ MARCOS NICANOR	0,16	192	8.248	6.958	2.708,85	1.450,42	
32*50	MENDOZA BAUTISTA DOMINGO	0,00	0	13.068	22.839	4.291,85	2.145,87	MPT006
***460*5*	MENDOZA TACORONTE FRANCISCO DE PAULA	0,08	96	2.056	2.257	675,24	385,62	
1*05*0	MENESES DORTA JUAN	0,34	408	10.518	10.111	3.454,37	1.931,18	
*4***58*2*	MESA MARICHAL PEDRO JUAN	0,00	0	106.574	100.670	35.001,57	17.495,72	
7627	MOLINA RAMOS ADRIAN	0,25	300	6.531	16.162	2.144,94	1.222,47	
778*9	MONTESDEOCA ALMEIDA JUAN ANTONIO	0,00	0	54.057	52.408	17.753,67	8.874,59	
844*1	MONTESDEOCA ALMEIDA MARCELINO	0,00	0	44.687	62.319	14.676,33	7.336,41	
84*86	MONTESDEOCA ARAUJO FRANCISCO OLIVER	0,11	132	64.531	82.762	21.193,60	10.659,97	
802*4*	MONTESDEOCA HERRERA FAUSTINA	0,00	0	28.371	38.860	9.317,74	4.658,00	
***5281**	MORA ARTEAGA ARACELI	0,57	684	24.141	14.419	7.928,51	4.305,50	MPT024
38*0*8	MORALES CABELLO DOMINGO JOSE	0,00	0	26.443	17.843	8.027,36	4.013,02	MPT023
*43**97**	MORALES GARCIA DOMINGO	0,00	0	39.311	30.614	12.910,71	6.453,89	
47*95*	MORALES GONZALEZ SAMIRA MARIA OLOF	1,38	1.656	57.324	83.314	18.826,64	10.238,63	
8607**	MORALES GUTIERREZ FRANCISCO JOSE	0,31	372	11.268	10.637	3.700,69	2.036,33	
*42*9**4**	MORALES PONCE RAFAEL	0,18	216	5.063	3.714	1.662,81	939,40	
8*518	MORENO MOLINA FRANCISCA	0,00	0	67.033	47.748	22.015,32	11.004,72	
***9256**	MOTESDEOCA ARAUJO DANIEL	0,00	0	20.772	19.824	6.822,04	3.410,56	
3021	NAVARRO GARCIA DOMINGO	2,02	2.424	67.966	62.027	22.321,74	12.369,48	
8*962	NAVARRO HENRIQUEZ ROBERTO ANGEL	0,74	888	23.676	23.760	7.775,79	4.331,13	
***4*37*8*	NAVARRO SANTANA MILAGROSA	0,53	636	23.302	27.594	7.652,96	4.143,78	
B38545992	NIRGUA CANARIAS S.L. SOCIEDAD LIMITADA	10,09	12.108	831.524	802.373	273.093,37	142.554,80	MPT024
26*15	NUEZ ARENCIBIA ASUNCION	0,00	0	94.082	93.297	30.898,89	15.445,05	
1914**	NUÑES LUIS CAMILA	0,10	120	2.112	1.461	679,18	399,59	MPT023
2*850	OJEDA RIOS VIOLETA	5,65	6.780	229.237	196.290	75.287,18	41.020,85	
2*869	OLIVA TACORONTE DOMINGO	0,06	72	863	1.819	283,43	177,71	
183*3	ORAMAS ROSADO BARTOLOME SERGIO	0,16	192	2.857	2.354	938,31	565,15	
B38061362	PEDRO MARTIN LEDESMA E HIJOS SL	12,44	14.928	696.772	645.740	228.837,42	121.843,59	MPT024
3795**	PERERA LORENZO GERARDO AROLDO	0,47	564	16.563	12.578	5.439,70	3.001,53	
*4*7**29**	PEREYRA ACOSTA ANTONIO JESUS	0,00	0	62.722	53.169	20.599,48	10.297,04	
5451**	PEREZ SANTISO CARMEN ELENA	0,00	0	92.841	83.907	30.491,31	15.241,33	
6508*	PEREZ AFONSO VALENTIN	0,23	276	170.463	177.509	55.984,33	28.121,63	
***1**846*	PEREZ DOMINGUEZ JUAN JOSE	0,00	0	58.653	56.320	19.263,11	9.629,06	

(1) Los Kilos Comercializados incluyen pérdidas de producción justificadas mediante actas de Agroseguro y cantidades retiradas en condiciones excepcionales de mercado y bajo el control de las autoridades.

(2) Equivalencias de los códigos de incidencias en el Anexo IV.



AYUDA A LOS PRODUCTORES DE PLATANOS

ANEXO I - SOLICITUDES A PAGAR

NIF/CIF	Nombre/Razón Social	Superficie Validada (Ha)	Importe Superficie (€)	Cdad. de Referencia (Kg)	Kg. Comerc.(1) (Kg)	Importe cdad. Referencia (€)	Importe Primer Pago (€)	Incidencias (2)
5609	PEREZ ELIAS LEOPOLDO HUGO	0,17	204	6.074	4.396	1.994,85	1.099,42	
*4*1**4*0*	PEREZ LOPEZ JOSE	0,00	0	33.851	20.088	8.155,45	4.077,04	MPT023
*4**6**32*	PEREZ MESA ADOLFO	1,15	1.380	60.053	56.065	19.722,91	10.548,66	MPT024
***3*613**	PEREZ MESA MANEL SANTIAGO	1,70	2.040	80.766	71.069	26.525,58	14.278,78	MPT024
****7786**	PEREZ PEREZ EUFEMIA	0,25	300	9.531	9.394	3.130,21	1.715,10	
*4*15*2***	PEREZ PEREZ JOSE CARLOS	0,00	0	317.446	314.179	104.257,24	52.112,26	
***149*4**	PEREZ PEREZ MARIA NIEVES	0,00	0	38.771	41.140	12.733,37	6.365,25	
8*291	PEREZ REGALADO RUBENS	0,14	168	8.229	5.669	2.627,40	1.397,70	MPT023
8911**	PEREZ VIERA RUYMAN JESUS	0,15	180	61.778	43.713	20.289,44	10.232,04	
***7*278**	PIÑERO FALCON LUIS MANUEL	0,37	444	11.904	3.462	3.909,57	2.176,72	MPT024
B38494928	PLADETEN,S.L.	5,42	6.504	308.384	278.941	101.281,05	53.875,59	MPT024
B76642750	PLANTACION LAS ROSAS S.L.	1,86	2.232	338.504	394.859	111.173,21	56.684,75	
B38048773	PLATANOS DIAZ MIRANDA, SL	11,68	14.016	507.149	342.717	166.560,47	90.259,42	MPT024
B38402657	PLATANOS MORERA, S.L.	0,00	0	218.535	213.025	71.772,38	35.875,13	
B35828565	PLATASIL S.L.L.	0,00	0	176.204	208.722	45.549,28	17.920,72	MPT003
B38284451	PROMOC. Y CONTRATAS LLANOS Y GONZALEZ	0,15	180	7.000	5.352	2.298,97	1.239,48	
*01**28**	QUARTA PERSANO ANTONIO	1,43	1.716	48.812	36.798	16.031,08	8.871,30	
*4***311**	QUESADA RAMOS ADAN JOSE	0,08	96	3.045	3.166	1.000,05	548,02	
****53*15*	QUESADA RAMOS JULIO ENRIQUE	0,28	336	10.575	13.859	3.473,09	1.904,54	MPT004
*4266****	QUINTANA QUINTANA MANUEL	2,65	3.180	104.406	82.719	34.289,55	18.729,31	
B38823696	RAMBLATEN S.L.	8,39	10.068	332.747	286.870	109.282,47	59.656,40	
3*433*	REGALADO ALVAREZ MARCIANA	0,00	0	7.951	9.454	1.161,30	1.305,65	MPT006
*783*5****	REGALADO ALVAREZ CANDELARIA	0,00	0	4.235	3.724	1.390,88	695,44	MPT006
336*2*	REGALADO CONDE JOSE ANTONIO	2,52	3.024	107.458	108.147	35.291,90	19.152,35	MPT024
*45**15***	REGALADO GOMEZ CATHAYSA	0,00	0	4.714	4.792	1.548,19	774,09	MPT006
839*6*	REGALADO RAMON MANUEL	0,25	300	6.158	5.389	2.022,44	1.161,22	
A35143551	RIPELAWI S.A.	1,67	2.004	79.787	105.167	26.204,05	14.100,07	
*447*9***	RIVERO DOMINGUEZ MIRANDA	0,85	1.020	43.590	40.712	14.316,05	7.666,17	
B38842225	ROBEMA E HIJOS, S.L.	20,63	24.756	437.112	811.483	143.558,56	84.130,47	
****32*11*	ROCHA LOBATON ARILYN MELISSA	0,00	0	108.200	81.370	35.535,59	17.762,65	MPT024
****2110**	ROCHA GONZALEZ JOSE DIONISIO	0,00	0	197.326	170.911	64.806,81	32.393,48	MPT024
232*3*	ROCHA GONZALEZ SERAFIN	0,00	0	307.399	269.273	100.957,55	50.462,95	
***19*57*	ROCHA LOBATON ARISTARCO LENIN	0,00	0	230.043	241.125	75.551,90	37.764,27	
2*8*40	ROCHA MARTIN DIONISIO	0,00	0	88.287	83.162	28.995,66	14.493,75	MPT024
*4215****	ROCHA MARTIN MARIA JESUS	0,00	0	96.590	100.243	31.722,58	15.856,77	
****5379**	ROCHA MARTIN MIGUEL	0,00	0	35.167	29.622	11.549,72	5.773,63	
*4*7**98**	ROCHA ROCHA DAMIAN	0,00	0	96.752	94.010	31.775,78	15.883,36	
*458****4*	ROCHA SANCHEZ RICARDO MANUEL	0,00	0	56.184	59.909	18.452,23	9.223,76	MPT024
2*9*37	RODRIGUEZ GRANADOS MARGARITA DORA	3,46	4.152	184.864	174.413	60.713,98	32.423,06	
99*5*1	RODRIGUEZ ACOSTA FRANCISCO LORENZO	0,00	0	42.829	39.819	14.066,11	7.031,40	
8552**	RODRIGUEZ CARMENATIS CELIA	2,27	2.724	48.023	54.091	15.771,95	9.245,60	
***74*28*	RODRIGUEZ ESCOBAR ANTONIO JERONIMO	0,13	156	3.110	2.684	1.021,40	588,70	
8*790*	RODRIGUEZ FRANCO ARTEMI AUGUSTO	0,50	600	32.145	15.332	1.727,51	1.163,75	MPT023
84*84	RODRIGUEZ GARCIA AGUSTIN	0,26	312	18.216	19.683	5.982,59	3.146,91	
8858*	RODRIGUEZ GARCIA MARIA LOURDES	0,40	480	9.728	6.279	2.759,42	1.619,71	MPT004 MPT023
*425*1****	RODRIGUEZ JORGE JESUS	0,25	300	6.978	4.093	1.641,79	970,89	MPT023
378*1*	RODRIGUEZ PEREZ CRISPIN MARIA	0,02	24	19.935	19.000	6.547,15	3.285,15	
****6440**	RODRIGUEZ PEREZ EPIFANIO	0,00	0	39.574	44.408	12.997,09	6.497,07	
*421*5****	RODRIGUEZ PEREZ SANTIAGO	0,00	0	50.131	52.175	16.646,27	8.230,10	
**8*8*10*	RODRIGUEZ RAMON MARIA CANDELARIA	0,09	108	1.496	1.892	491,32	299,66	
1*651*	RODRIGUEZ RIVERO CANDELARIA	2,05	2.460	654.633	653.237	214.997,92	108.694,13	
335*2*	RODRIGUEZ RODRIGUEZ JOSE FRANCISCO	0,21	252	5.474	6.337	1.797,79	1.024,89	
841*7*	RODRIGUEZ RODRIGUEZ MARIA OLGA	0,87	1.044	68.328	79.092	22.440,63	11.739,13	MPT004
335*4*	RODRIGUEZ SILVA MANUEL	0,08	96	3.474	2.710	1.140,94	618,47	
*43*92****	RODRIGUEZ SUAREZ GABRIEL	0,00	0	25.457	24.180	8.360,71	4.597,54	MOP40
*4**00*6**	ROSALES RODRIGUEZ ABADESA DEL PILAR	1,16	1.392	28.982	30.423	9.518,41	5.454,07	
2*49*9	ROSAS SURIS MERCEDES	0,00	0	115.577	121.482	37.958,39	18.973,65	
86*4*9	RUIZ HERNANDEZ ALBERTO	2,94	3.528	122.605	165.969	40.266,56	24.079,80	MOP40
****7245**	SAAVEDRA VEGA JESUS SANTIAGO	0,00	0	26.537	52.791	8.715,41	4.356,93	
***50*8*6*	SAAVEDRA VEGA Mª CRISTINA	0,00	0	38.197	41.649	12.544,85	6.271,02	
80*70*	SANCHEZ ALVAREZ ANTONIO	0,00	0	44.201	26.587	10.942,13	5.469,92	MPT023
27*47*	SANCHEZ MONTESDEOCA JUAN ALBERTO	4,22	5.064	150.400	160.774	49.395,13	27.221,32	
28*17*	SANTANA QUINTANA MOISES	0,25	300	29.122	27.147	9.564,39	4.931,23	
V35413566	S.A.T. MEDEROS	0,00	0	50.964	58.911	16.737,85	8.366,84	
V35846948	S.A.T. Nº 457/05 BACHUELO	1,44	1.728	62.612	45.878	20.563,35	11.142,69	
B38843306	SAVASA AGRICOLA, S.L.	7,48	8.976	1.698.326	1.726.362	557.772,92	283.282,63	MPT024
***20**22*	SEGURA PLASENCIA JOSE DAVID	0,00	0	28.755	53.013	9.443,86	4.721,04	MPT024
B96948054	SIGMA GLOBAL EXPERTS, S.L.	0,85	1.020	124.330	122.286	40.833,09	20.920,36	
40*11*	SILVA QUINTERO ISAIAS	0,34	408	15.171	17.208	4.982,53	2.695,03	
2*613	SOCAS JIMENEZ NIVARIA	2,84	3.408	193.144	182.409	63.433,34	33.410,42	MPT024
*42****68*	SOSA DIAZ JUAN	0,00	0	8.896	6.330	2.921,66	1.460,83	
***84*6*6*	SUAREZ NUEZ FRANCISCO LORENZO	3,33	3.996	116.691	126.097	38.324,25	21.153,87	
8433**	SUAREZ PADRON HORTENSIA DE JESUS	0,00	0	15.554	15.215	5.108,32	2.553,98	
2*404	TOLEDO RODRIGUEZ ANA AURORA	0,00	0	75.363	70.245	24.751,10	12.372,17	
***96*04**	TRUJILLO MENDEZ SIMEON SALVADOR	2,46	2.952	98.101	88.205	32.218,83	17.580,33	

(1) Los Kilos Comercializados incluyen pérdidas de producción justificadas mediante actas de Agroseguro y cantidades retiradas en condiciones excepcionales de mercado y bajo el control de las autoridades.

(2) Equivalencias de los códigos de incidencias en el Anexo IV.




AYUDA A LOS PRODUCTORES DE PLATANOS

ANEXO I - SOLICITUDES A PAGAR

NIF/CIF	Nombre/Razón Social	Superficie Validada (Ha)	Importe Superficie (€)	Cdad. de Referencia (Kg)	Kg. Comerc.(1) (Kg)	Importe cdad. Referencia (€)	Importe Primer Pago (€)	Incidencias (2)
E38258836	URBANO TRUJILLO TR Y CIA. C.B.	8,68	10.416	722.549	634.229	237.303,24	123.819,85	MPT024
B35205129	VEGA GRANDE DE GUADALUPE S.L.	12,81	15.372	1.364.005	1.326.366	447.973,50	231.597,80	
2*327	VELAZQUEZ MORALES SEVERA	0,15	180	3.381	1.882	712,68	446,34	MPT023
*7*3*66**	VERDEJO ACEVEDO MARIA CANDELARIA	1,31	1.572	61.916	54.134	20.334,76	10.950,46	
7329*	VERVALCKE KIMBERLY CARLA	0,24	288	5.314	3.728	1.745,25	1.016,62	
189*6*	VILA GOMEZ MARIA DEL PINO	0,11	132	3.363	3.789	1.104,49	618,24	
*41**32**	YANES PEREZ JAIME	0,13	156	2.309	1.784	758,33	457,16	
*41*2**7**	ZARZA MACHADO MARIA DEL CRISTO	0,08	96	2.052	1.296	558,65	327,32	MPT023
PT29-AGRICOLA LLANOS DE SARDINA S.L.C.								
***15**40*	ACOSTA LORENZO FELIPE C.	0,00	0	7.222	8.736	2.371,88	1.185,94	
*428**4***	AFONSO DE LA FE MIGUEL	0,99	1.188	41.614	42.302	13.667,08	7.425,77	
*4**10*3**	AFONSO LORENZO JUAN PEDRO	1,47	1.764	67.104	80.004	22.038,63	11.898,08	
B35413756	AGER AGRI S.L.	0,89	1.068	132.685	49.908	1.238,49	1.153,24	MPT023
B76228444	AGRICOLA LA MARETA, S.L.U.	0,00	0	32.059	67.557	10.528,98	5.263,42	
B76177427	AGRICOLA LOPEZ SOSA, S.L.	3,73	4.476	227.838	258.196	74.827,72	39.639,58	
B35830017	AGRICOLA MAJUSA, S.L.	4,34	5.208	333.477	313.370	109.522,22	57.347,04	
B76099167	AGRICOLA MELIAN SANTANA, S.L.	4,16	4.992	264.223	248.666	86.777,47	45.870,41	
B35449321	AGRICOLA POZO IZQUIERDO, S.L.	5,83	6.996	843.404	908.182	276.995,06	141.949,85	
B35437094	AGRICOLA SANTA ELENA S.L.	0,00	0	721.941	844.983	237.103,56	118.513,74	
B35597087	AGRICOLA SANTA ELENA 1876 S.L.	0,31	372	292.154	327.489	95.950,71	48.146,29	MPT004
B76202605	AGRICULTORES LAS SALINAS, S.L.	0,28	336	417.418	699.985	137.090,55	68.691,50	
B35451798	ALBERCONCILLO, S.L.	0,00	0	92.606	107.046	30.414,13	15.202,75	
***1*985**	ALVAREZ GARCIA ALEJANDRO	0,13	156	5.079	2.939	1.263,12	709,56	MPT023
*42***5*6*	ARAÑA MARTIN MIGUEL	0,00	0	517.915	609.056	170.096,29	85.021,03	
*78*4*1**	ARMAS SUAREZ RAMON	1,96	2.352	70.122	69.828	23.029,82	12.687,42	
B76332519	ARUPLATANOS S.L.	0,00	0	167.085	138.060	54.874,91	27.429,14	MPT024
B76505833	AUDIOVISUALES 7 ILAS S.L.	1,67	2.004	130.943	128.583	43.004,97	22.497,79	
47*38*	BAEZ CARDONA VICTOR JAVIER	1,81	2.172	125.565	120.751	41.238,70	21.698,91	
8*340	BAEZ PEREZ ERNESTINA	0,65	780	298.272	253.637	97.960,01	49.354,54	MPT024
*4*192***	BARRETO FERNANDEZ MONICA	0,74	888	3.335	18.354	1.095,29	1.090,80	MOP40 MPT024
***73*75**	BOLAÑOS ACOSTA JUAN FRANCISCO	1,61	1.932	74.491	116.029	24.464,71	13.194,70	
E38783841	BREÑA ACEBUCHÉ C.B.	0,58	696	30.139	26.301	9.898,40	5.296,12	
***3**737*	CABALLERO LOPEZ JESUS	1,00	1.200	22.989	15.886	7.414,52	4.737,09	MOP40 MPT023
*426*3***	CABRERA CUBAS EULALIA OFELIA	0,00	0	34.344	34.176	11.279,43	5.638,53	
*5*843***	CABRERA UMPIERREZ MARIA DE LAS NIEVES	1,38	1.656	62.825	51.478	15.700,03	6.601,99	MPT003
E38335808	CACERES PADRON C.B.	1,52	1.824	122.927	98.317	40.372,31	21.091,51	
B35392877	CALCUSAN S.L.	10,71	12.852	2.198.159	2.095.197	721.930,63	367.272,07	MPT024
852*6*	CASTELLANO SUAREZ ALBERTO	0,00	0	47.240	43.483	15.514,80	7.755,52	
E76199397	CB. HDROS DE DOÑA IGNACIA REYES LINARES	0,32	384	12.221	11.049	4.013,68	2.198,77	MPT024
E38371027	CB M CARMEN RODRIGUEZ E HIJOS I	0,86	1.032	32.484	32.907	10.668,56	5.849,02	
E38371035	CB MARIA CARMEN RODRIGUEZ E HIJOS II	0,39	468	16.833	14.924	5.528,38	2.997,86	MPT004
B35094358	COMERCIAL SANTANA NODA, S.L.	3,77	4.524	180.084	195.503	59.144,10	31.824,32	
V35856483	COMUNIDAD DE EXPLOTACION LLANO CARLOS	0,09	108	788.391	772.696	258.927,40	129.476,09	MPT024
8455*	CRUZ SANTANA PEDRO SALVADOR	0,02	24	248.609	241.586	81.649,44	40.824,04	
***3**493*	CUBAS RAMOS TATNAY	0,51	612	31.435	41.676	10.324,04	5.466,89	
B35564954	DEL PINO SAN AGUSTIN SL	0,38	456	488.047	521.861	160.286,89	80.345,86	
***8**475**	DEL ROSARIO DEL ROSARIO JUAN FRANCISCO	4,22	5.064	343.327	412.567	112.757,21	58.892,03	
*4*66**8**	DEL ROSARIO GARCIA ANTONIO	0,31	372	9.464	7.253	3.108,21	1.740,10	
2*3*24	DEL TORO ACEDO MARIA DEL CARMEN	0,65	780	30.809	31.039	10.118,44	5.448,10	
2841*	DELGADO BARRIOS MANUEL JESUS	0,00	0	16.487	16.762	5.414,74	2.707,14	MPT006
***439*9*	DELGADO MOLINA MARIO	0,23	276	184.731	204.125	60.670,30	30.463,85	MPT024
*44***58**	DIAZ CARABALLO AIRAM DANIEL	0,00	0	58.138	25.820	4.436,36	2.218,10	MPT023
85*45*	DIAZ DIAZ ANSELMO ISMAEL	0,00	0	11.510	12.541	3.780,17	1.890,08	
28*23*	DIAZ RODRIGUEZ JUAN ANDRES	0,03	36	102.738	103.345	33.741,74	16.884,01	
***832*6**	DIAZ GARCIA CLARA ESTHER	0,19	228	12.557	12.664	4.124,03	2.175,95	
*4*1*5*4**	DIAZ LOPEZ NIEVES MARIA	1,04	1.248	58.313	39.667	18.394,76	9.818,83	MPT004 MPT023
*4*54*1**	DIAZ RAMOS JUAN ANICETO	1,54	1.848	94.054	98.886	30.889,69	16.364,15	
***397*3**	DIAZ SOSA GIOVANNI	0,46	552	29.743	27.091	9.768,34	5.159,14	
65*59	DIAZ SUAREZ PINO	0,00	0	21.681	34.229	7.120,58	3.559,78	
847*1*	DIEPA JIMENEZ FRANCISCO JAVIER	0,16	192	6.647	5.006	2.183,04	1.187,52	
*7**1*28**	DOMINGUEZ CRUZ JULIA CRISTINA	0,20	240	11.725	12.544	3.850,78	2.045,38	
4729**	DOMINGUEZ DIAZ JOSE CRISTIAN	0,99	1.188	74.819	162.876	24.572,43	12.876,66	MPT004 MPT899
5345**	DOMINGUEZ ESTEVEZ OCTAVIO RAFAEL	0,91	1.092	58.072	24.579	19.072,30	10.079,51	MPT024
2*567*	DOMINGUEZ OLIVA FRANCISCO	0,50	600	32.893	33.987	10.802,88	5.700,23	
***86*7*5*	DOMINGUEZ RODRIGUEZ JUANA TERESA	0,00	0	56.424	53.025	18.531,05	9.263,15	
219*7*	DOMINGUEZ ROMERO MARTA MARIA	0,73	876	42.726	35.528	14.032,29	7.452,36	
***8*227*	DOMINGUEZ ROMERO MERCEDES	0,73	876	43.156	41.867	14.173,51	7.522,95	
B35432061	EL AGRICULTOR ALEGRE S.L.	8,67	10.404	924.029	921.609	303.474,33	156.888,60	
B35978428	EL AGRICULTOR GALDENSE S.L.	38,88	46.656	4.251.064	3.822.976	1.396.156,21	721.171,33	MPT024
B76101047	EL INVERSOR GALDENSE, S.L.	0,00	0	113.010	98.011	37.115,32	18.552,26	
B76208099	EL ROQUE 2015, S.L.	1,03	1.236	57.299	44.719	18.818,43	10.024,59	
274*2*	ESCUDERO VERDUGO PEDRO JESUS JAVIER	0,00	0	116.073	120.342	38.121,28	19.055,07	
***4*1*14*	ESPINO AGUIAR ROQUE	0,00	0	119.598	106.555	39.278,98	19.633,73	

(1) Los Kilos Comercializados incluyen pérdidas de producción justificadas mediante actas de Agroseguro y cantidades retiradas en condiciones excepcionales de mercado y bajo el control de las autoridades.

(2) Equivalencias de los códigos de incidencias en el Anexo IV.



AYUDA A LOS PRODUCTORES DE PLATANOS

ANEXO I - SOLICITUDES A PAGAR

NIF/CIF	Nombre/Razón Social	Superficie Validada (Ha)	Importe Superficie (€)	Cdad. de Referencia (Kg)	Kg. Comerc.(1) (Kg)	Importe cdad. Referencia (€)	Importe Primer Pago (€)	Incidencias (2)
*7*48**0**	ESPINO TACORONTE LORENA	0,00	0	52.856	51.127	17.359,23	8.677,43	
B35308279	ESTACION DE SERVICIOS SAN LORENZO S.L.	0,00	0	261.333	210.977	85.828,32	42.900,81	
B35829464	EXPLORACIONES AGRIC. SUAREZ PEREZ, S.L.	5,53	6.636	2.314.478	2.632.569	760.132,71	383.259,88	
A35208099	EXPLORACIONES AGRICOLAS MACHIN, S.A.	0,31	372	8.209	9.375	2.696,04	1.534,02	
B76148196	EXPLORACIONES GODOY Y SUAREZ, S.L.	8,74	10.488	276.204	63.658	90.712,33	50.584,30	MPT024
4*3*31	FAJARDO PEREZ FRANCISCO ALBANY	3,49	4.188	147.207	110.840	48.346,47	26.259,31	
1*473	FELIPE GONZALEZ MARIA EIDA	0,00	0	12.296	9.666	4.038,31	2.019,15	
8719*	FERNANDEZ PEREZ LETICIA MARIA	0,49	588	23.082	25.325	7.580,70	4.083,67	
*7*499****	FERNANDEZ DOMINGUEZ JAVIER RAFAEL	0,00	0	86.134	79.793	28.288,56	14.140,32	
*42*17****	FERNANDEZ MARTIN MARIA TERESA	0,97	1.164	28.883	20.169	9.453,71	5.307,77	MPT023
*4*357****	FERNANDEZ VERA CRISTINA	0,79	948	126.697	107.642	41.610,47	21.272,94	
B76144088	FINCA GRIMON S.L.	0,00	0	185.619	165.217	60.961,94	30.471,67	MPT024
B35822436	FINCA SANTANA & RODRIGUEZ, S.L.	4,40	5.280	203.578	248.072	66.860,12	36.058,94	
B76021260	FINCA ZAMORA S.L.	5,67	6.804	296.192	300.556	97.276,89	52.024,11	
*4**5*74**	FLORES BETANCOR MANUEL	0,13	156	8.710	8.453	2.860,58	1.508,29	
*78*4*8**	FLORES REYES ANDREA	0,26	312	34.338	30.114	11.277,46	5.793,50	
A35059708	FRANCISCO RODRIGUEZ PEREZ E HIJOS, S.A.	3,78	4.536	1.685.689	2.062.937	553.622,61	278.988,87	
A35218692	FRUITGOHER, S.A.	2,08	2.496	612.999	588.326	201.324,27	101.877,52	
*4**24*8**	GALVAN SUAREZ PEDRO	0,00	0	27.095	0	8.898,67	4.448,53	MPT024
**2*8*5*8*	GARCIA LOPEZ JUAN ANTONIO	0,00	0	72.553	79.666	23.828,22	11.910,88	
**2*11*8*	GARCIA ARMAS JUANA TERESA	0,08	96	4.859	6.136	1.595,81	845,90	
21*13*	GARCIA CASTRO MARIA MIDALIA	0,23	276	6.235	4.143	1.902,23	1.089,11	MPT023
*4366****	GARCIA DELGADO ANTONIA MARIA	0,48	576	21.247	18.595	6.978,04	3.776,44	
*78**2*4*	GARCIA DIAZ CLARA	0,09	108	1.754	2.002	576,05	342,02	
8*308	GARCIA GARCIA FRANCISCO JOSE	0,87	1.044	44.195	28.291	12.777,05	6.908,92	MPT023
8168**	GARCIA GONZALEZ ENGRACIA DEL CARMEN	1,53	1.836	182.158	233.746	59.825,26	30.821,22	
8*664	GARCIA JIMENEZ JOSE CARMELO	0,00	0	13.839	16.145	4.545,07	2.272,45	MPT024
3670**	GARCIA MARRERO EDUARDO	0,12	144	3.218	3.119	1.056,87	600,43	
8542**	GARCIA MARTIN RUBEN	0,80	960	41.623	32.675	13.670,03	7.313,28	MPT024
2*46*7	GARCIA VELAZQUEZ MARIA DEL PINO	0,08	96	1.920	2.965	630,57	363,28	
*42**5**1*	GIL SUAREZ CARMEN DELIA	0,95	1.140	35.094	17.083	4.153,26	2.646,42	MPT023
2930*	GODOY CRUZ JOSE JUAN	1,86	2.232	89.588	135.377	29.422,94	15.822,95	
****47*57*	GODOY MELIAN SANTIAGO	0,47	564	20.822	28.967	6.838,46	3.700,68	
851*0	GODOY SUAREZ ABEL	1,35	1.620	76.846	79.571	25.238,15	13.425,34	
****9095**	GODOY SUAREZ EMILIO MANUEL	23,39	28.068	1.109.128	1.490.226	364.265,49	196.103,37	
3095**	GODOY SUAREZ YONATHAN	1,06	1.272	50.702	52.973	16.651,81	8.959,63	
*45**15**	GOMEZ CONTRERAS JORGE FEDERICO	0,00	0	5.026	89.472	1.650,66	825,33	
43*42	GONZALEZ MATEOS JOSE LUIS	0,84	1.008	38.963	59.323	12.796,42	7.590,60	MOP40
3750*	GONZALEZ DIAZ QUINTIN NICASIO	1,53	1.836	64.455	51.189	21.168,64	11.499,22	MPT024
3209**	GONZALEZ HERNANDEZ JUAN MIGUEL	1,50	1.800	72.655	75.831	23.861,72	12.827,32	
*4*6**11*	GONZALEZ MOLINA MARIA LUISA	0,18	216	7.839	5.288	2.443,48	1.329,74	MPT023
***551*7**	GONZALEZ PADRON PLACIDO	0,00	0	26.431	22.548	8.680,60	4.339,53	
*7*51**3**	GONZALEZ RODRIGUEZ EUSTASIA	0,00	0	34.449	30.725	11.313,91	5.655,76	
*4**40**6*	GONZALEZ SOSA MOISES JESUS	0,23	276	15.124	9.795	4.446,87	2.361,31	MPT023
B35449065	GRANCASUE CANARIAS, S.L.	2,98	3.576	92.861	81.449	30.497,88	17.032,04	
2101**	GUERRA CONCEPCION NATALIA	0,50	600	19.356	21.178	6.356,99	3.478,01	
2770*	GUTIERREZ MEDINA FAUSTINO	0,00	0	9.914	11.768	3.256,00	1.628,00	
2443**	HENRIQUEZ DEL RIO MODESTA D.	0,84	1.008	47.782	43.431	15.692,80	8.348,33	
*4*4*9**3*	HENRIQUEZ DEL RIO RICARDO	0,60	720	204.135	205.325	67.043,06	33.871,12	
2*2*75	HENRIQUEZ MARRERO JORGE	0,10	120	36.739	35.627	12.066,01	6.091,66	
****4082**	HENRIQUEZ MEDINA RAFAEL	2,04	2.448	58.508	77.592	19.215,49	10.828,85	MPT024
3758**	HENRIQUEZ PONCE JUAN RAFAEL	1,44	1.728	54.632	42.311	17.942,52	9.832,70	
B35754415	HEREDEROS DE JOSE SAMSO, SL	7,34	8.808	1.390.100	1.070.977	456.543,76	232.600,60	MPT024
2*555	HERNANDEZ GONZALEZ ANTONIO	0,06	72	3.519	2.115	926,81	499,40	MPT023
***0620**	HUIMING SHI	0,76	912	42.152	46.108	13.843,77	7.376,12	
A78220167	INVERSIONES TIRMA S.A.	8,94	10.728	311.814	440.456	102.407,55	56.549,96	
B35401645	JACOMAR AGRICOLA, S.L.	2,60	3.120	55.535	71.178	18.239,08	10.676,70	
***4343**	JIMENEZ AMADO SATURNINO	1,58	1.896	58.991	51.272	19.374,12	10.632,24	
847*0	JIMENEZ GARCIA ALEXIS M.	0,29	348	7.904	7.524	2.595,87	1.471,93	
32*0*2	JIMENEZ MORENO MIGUEL ANGEL	0,15	180	17.336	7.850	1.471,34	825,67	MPT023
2935*	JIMENEZ SANCHEZ MANUEL	0,00	0	54.406	53.935	17.868,29	8.931,88	
2*5*23	JORGE QUINTANA AGUSTINA	0,24	288	9.562	8.524	3.140,40	1.714,20	
J35780881	JUAN Y VICENTE GUERRA, S.C.P.	1,47	1.764	72.084	93.788	23.674,19	12.715,59	
A35045798	LA VEREDA, S.A.	0,00	0	1.864.283	2.414.965	612.277,37	306.039,42	
847*3	LEON QUESADA MARIOLA P.	0,00	0	38.651	38.529	12.693,95	6.345,55	
J35832997	LEYCO DIAZ PEREZ SCP	5,53	6.636	496.146	504.445	162.946,81	84.764,38	
2727*	LOPEZ MEDINA JUAN	0,21	252	31.229	34.873	10.256,38	5.253,13	
**6*85*1*	LOPEZ PADILLA ANA MARIA	0,33	396	17.376	14.334	5.706,71	3.051,01	
**4*5*27*	LOPEZ PULIDO MARIA JESUS	0,13	156	11.295	9.289	3.709,56	1.932,78	
8367**	LORENZO GARCIA DOMINGO	0,09	108	4.677	5.482	1.536,04	822,02	
8*1*47	LORENZO GARCIA JOSE LUIS	0,28	336	14.073	5.209	48,27	192,13	MPT023
2*5*12	LORENZO GARCIA PEDRO MANUEL	0,09	108	4.614	5.000	1.515,35	811,67	
B38562484	MAQUINARIAS MANPED SL	1,33	1.596	78.448	75.261	25.764,29	13.676,33	
B35088046	MARCAFLOR, S.L.	0,00	0	55.872	49.518	18.349,76	9.172,54	
*7*45*7**	MARRERO RAMOS JOSE	0,18	216	4.945	6.937	1.624,06	920,03	

(1) Los Kilos Comercializados incluyen pérdidas de producción justificadas mediante actas de Agroseguro y cantidades retiradas en condiciones excepcionales de mercado y bajo el control de las autoridades.

(2) Equivalencias de los códigos de incidencias en el Anexo IV.



AYUDA A LOS PRODUCTORES DE PLATANOS

ANEXO I - SOLICITUDES A PAGAR

NIF/CIF	Nombre/Razón Social	Superficie Validada (Ha)	Importe Superficie (€)	Cdad. de Referencia (Kg)	Kg. Comerc.(1) (Kg)	Importe cdad. Referencia (€)	Importe Primer Pago (€)	Incidencias (2)
***4*124**	MARRERO RODRIGUEZ BEGOÑA MANUELA	0,06	72	1.656	763	55,83	63,91	MPT023
***0**397*	MARTEL CALDERIN JOSE ANYELO	0,94	1.128	58.049	65.938	19.064,74	10.093,73	
***610*5*	MARTIN BRITO MANUEL ANGEL	0,05	60	11.823	12.050	3.882,97	1.971,48	
***6*670**	MARTIN CASTILLO REYES	0,00	0	28.856	29.619	9.477,03	4.737,62	
***16*39**	MARTIN HERRERA WENCESLAO	0,00	0	10.465	4.767	916,30	458,15	MPT006 MPT023
***6*178**	MARTIN LOPEZ MARIA LOURDES	0,45	540	33.674	30.766	11.059,38	5.798,45	
***1*270**	MARTIN MARTIN JOSE GABRIEL	1,00	1.200	51.946	40.305	17.060,37	9.127,85	
87*66*	MARTIN SUAREZ MARIA CARMEN	0,00	0	9.025	16.845	2.964,03	1.482,01	MPT004 MPT006
*7***584**	MEDEROS MEDINA SANTIAGO MANUEL	0,90	1.080	33.289	10.998	10.308,27	5.692,93	MPT023 MPT024
****5610*	MEDEROS MOLINA JOSE	0,20	240	5.385	3.462	1.566,58	903,29	MPT023
2739*	MEDEROS MORENO CRISTOBAL	0,14	168	3.366	2.995	1.105,47	636,73	
*7****244*	MEDEROS RODRIGUEZ JOSE ANTONIO	0,18	216	26.108	18.818	8.574,52	4.394,47	
***8*522**	MEDINA BENITEZ SANTIAGO CECILIO	0,00	0	28.676	29.735	9.417,91	4.708,07	MPT024
8472*	MEDINA DIAZ ROQUE MOISES	1,58	1.896	36.419	36.842	11.960,91	6.926,84	
*7**0**56*	MEDINA DIAZ BORJA FERNANDO	0,00	0	63.756	60.417	20.939,07	10.466,76	
3*80*6	MEDINA SANTANA ESTHER GLORIA	0,00	0	103.788	159.531	34.086,58	17.038,38	
851*4	MEDINA SOSA HUGO CARMELO	0,55	660	10.161	24.353	3.337,12	1.998,56	
2*5*48	MEDINA SUAREZ TERESA	0,36	432	30.937	33.929	10.160,48	5.295,17	
4*3*56	MEDRANO GUERRA PHILRIAN AYOSE	0,00	0	70.553	33.803	7.816,84	3.907,80	MPT023
***70*5*3*	MEJIAS RODRIGUEZ AGUEDA MARIA	3,46	4.152	114.834	116.896	37.714,37	20.927,00	MPT024
28*9*5	MELIAN QUINTANA ROBERTO	0,56	672	29.771	23.731	9.777,54	5.223,72	
255*9	MELIAN DELGADO SANTIAGO	0,17	204	3.346	2.867	1.098,91	651,45	
*4*144***	MELIAN MEDINA JORGE	0,84	1.008	55.488	48.625	18.223,65	9.613,33	
293*5	MELIAN MUJICA MIGUEL ANGEL	0,00	0	21.138	18.293	6.942,25	3.470,64	
*7****051*	MELIAN SANTANA JULIA	0,00	0	36.332	107.900	11.932,34	5.964,88	
****1641**	MENDOZA RODRIGUEZ LAURA	0,58	696	6.600	4.141	1.852,97	1.274,48	MPT023
**2*5*2*9*	MENDOZA DIAZ AGUSTINA	0,00	0	24.521	20.731	8.053,31	4.025,99	
84*1*4	MENDOZA REYES JUAN	1,09	1.308	114.840	135.611	37.716,34	19.506,45	
84*13	MENDOZA RODRIGUEZ CARMELO	0,20	240	9.789	7.258	3.214,95	1.727,47	
3290*	MOLINA PADRON RAFAEL	0,02	24	23.440	18.890	7.698,28	3.860,54	
2829**	MOLINA LOPEZ CRISTOBAL	0,00	0	90.271	85.841	29.647,26	14.819,44	MPT024
57*97	MOLINA MEDINA VICTOR ANTONIO	0,31	372	32.888	46.905	10.801,24	5.585,45	MPT004
*42****25*	MOLINA MORENO CRISTOBAL	0,00	0	81.729	77.379	26.841,85	13.417,19	
*4***340**	MONTESDEOCA ARMAS VICENTE	0,00	0	92.515	67.203	30.384,25	15.187,82	
***6*924*	MONTESDEOCA BOLAÑOS ISABEL	0,21	252	11.812	9.710	3.879,35	2.065,65	
847*2	MONTESDEOCA DIAZ MOISES	0,00	0	8.267	7.114	2.715,09	1.357,54	
*426*4**	MONTESDEOCA MENDOZA FROILAN	0,00	0	36.328	38.333	11.931,02	5.964,22	
2844**	MONTESDEOCA MENDOZA ISIDORO	0,74	888	32.912	33.490	10.809,12	5.847,30	
8481**	MONTESDEOCA REYES TANIA	0,92	1.104	55.241	37.339	17.269,24	9.184,27	MPT023
*4****429*	MONZON JIMENEZ TEODORO	0,58	696	39.918	40.248	13.110,07	6.901,43	
***032**	MORENO ALMEIDA AYOSEM	0,28	336	10.527	10.524	3.457,33	1.896,66	
*7**0*0*6*	MORENO GODOY CRISTO ADAY	2,24	2.688	140.592	0	46.173,94	24.423,65	MPT024
*785***3**	MORENO GODOY MARIA CONCEPCION	1,62	1.944	36.855	106.774	12.104,10	7.724,59	MOP40
474*7*	MORENO QUESADA OLIVER	0,00	0	106.872	58.035	24.080,45	12.036,94	MPT023
**8*6*67*	MORENO SANTIAGO AGUSTIN	0,96	1.152	48.148	39.311	15.813,01	8.480,39	
***653*7**	MORENO SOSA JUAN	0,07	84	1.715	1.758	563,24	323,62	
*4**51*3**	NARANJO HERRERA DOMINGO	0,00	0	1.904	1.452	625,32	312,66	
*4****711*	NAVARRO PEREZ MARIA	0,71	852	41.212	35.482	13.535,05	7.191,83	
9*628	NIDIAYE NDIONE EL HADJI	0,61	732	45.501	47.408	14.943,67	7.835,93	
*42**87**	OLIVA DEL PINO ISIDRO	0,00	0	514	329	143,52	71,76	MPT023
*4**54*2**	OLIVA VEGA JOSE	0,00	0	106.555	110.122	34.995,33	17.492,61	
***0*287*	ORTEGA GUERRA MANUEL	1,18	1.416	80.957	68.104	26.588,31	13.998,23	
2165*	ORTEGA RODRIGUEZ PEDRO	0,35	420	12.573	10.090	4.129,28	2.274,55	
***75*77*	PADRON SANCHEZ IVANA DE LA CONCEPCION	0,43	516	13.770	10.149	4.522,41	2.519,03	
*7*4**66*	PADRON SANCHEZ MARIA DELIA	0,32	384	15.755	14.339	5.174,33	2.778,91	
25*51	PADRON SOSA DOMINGO	0,00	0	11.285	7.966	3.706,27	1.853,13	
219*4	PAGES VENTURA JOSE LUIS	0,82	984	47.456	49.751	15.585,74	8.282,82	MPT004
219*2*	PEREZ ALONSO MARIA COROMOTO	0,08	96	2.985	3.240	980,34	538,17	
*45*63***	PEREZ CARDONA ANA BELEN	2,27	2.724	53.612	142.093	17.607,52	10.163,09	
84*1*1	PEREZ DIAZ JUANA	0,24	288	11.132	11.448	3.656,02	1.972,01	
***1*450**	PEREZ DIAZ TOMAS	0,00	0	24.953	24.890	8.195,19	4.096,91	
2*75*8	PEREZ DOMINGUEZ MARTA	0,00	0	167.548	239.440	55.026,97	27.505,15	
*42*4**1**	PEREZ GONZALEZ ANTONIO	0,23	276	13.027	10.886	4.278,39	2.277,10	
*7***637**	PEREZ GONZALEZ CAROLINA CARMEN	1,60	1.920	91.685	105.974	30.111,65	16.011,24	
430*5*	PEREZ GONZALEZ DANIEL JOSE	1,03	1.236	43.386	32.733	14.249,05	7.740,65	MPT024
*42*5*6**	PEREZ GONZALEZ JOSE RICARDO	0,00	0	8.979	8.348	2.948,92	1.474,46	
8940**	PEREZ GONZALEZ LAURA	0,15	180	7.790	11.295	2.558,43	1.369,21	
***62*75*	PEREZ LORENZO CONCEPCION	1,85	2.220	100.212	111.252	32.912,13	17.560,98	
*42**9*6**	PEREZ LORENZO SERGIO JAVIER	0,69	828	49.626	46.321	16.298,42	8.561,06	
8472**	PEREZ MARRERO MARIA LUISA FERNANDA	0,54	648	8.592	6.250	2.821,82	1.734,91	
*42*75***	PEREZ MARTIN ANTONIO MIGUEL	0,00	0	23.898	21.214	7.848,70	3.923,72	
*421****9*	PEREZ MARTIN JUAN CARLOS	0,00	0	32.922	26.004	10.812,41	5.405,09	
*42**7*8**	PEREZ MARTIN MARIA CECILIA	0,97	1.164	66.220	68.700	21.748,31	11.453,07	
3*617*	PEREZ SANCHEZ MARIA JESUS	0,21	252	8.604	9.281	2.825,76	1.538,88	
5758**	PEREZ SANTANA ISAAC	0,51	612	16.867	17.678	5.539,54	3.075,42	

(1) Los Kilos Comercializados incluyen pérdidas de producción justificadas mediante actas de Agroseguro y cantidades retiradas en condiciones excepcionales de mercado y bajo el control de las autoridades.

(2) Equivalencias de los códigos de incidencias en el Anexo IV.



AYUDA A LOS PRODUCTORES DE PLATANOS

ANEXO I - SOLICITUDES A PAGAR

NIF/CIF	Nombre/Razón Social	Superficie Validada (Ha)	Importe Superficie (€)	Cdad. de Referencia (Kg)	Kg. Comerc.(1) (Kg)	Importe cdad. Referencia (€)	Importe Primer Pago (€)	Incidencias (2)
*42**6*5**	PEREZ VERA VICTORIANO	1,70	2.040	100.926	57.727	24.659,47	13.346,03	MPT023
B76064948	PLATANOS AL AIRE LIBRE, S.L.	0,41	492	70.578	59.982	23.179,58	11.832,58	
B35711217	PROMOCIONES SANTANA CERPA, S.L.	1,25	1.500	46.585	39.094	15.299,68	8.397,75	
B35856046	QUESADA GALDAR, S.L.	0,44	528	81.964	60.943	26.919,03	13.719,68	
****4816*	QUESADA MARTIN PEDRO	0,28	336	15.580	17.029	5.116,86	2.726,19	
***47*64**	QUESADA SANCHEZ CARMEN PILAR	0,00	0	13.320	13.435	4.374,62	2.187,25	
*4*4*04**	QUINTANA BENITEZ MARGARITA	0,40	480	15.238	10.838	5.004,54	2.742,03	
*4**96**2*	QUINTERO LEMES JUAN MARCIAL	2,98	3.576	109.218	93.603	35.869,93	19.717,17	MPT024
2751**	RAMIREZ RIVERO JOSEFA	0,09	108	3.185	3.114	1.046,03	577,01	
2652*	RAMOS FALCON JUAN MANUEL	0,13	156	6.374	6.058	2.093,38	1.124,69	
2628**	RAMOS LOPEZ MARIA CONSUELO	0,42	504	25.444	22.582	8.356,44	4.429,42	
8470**	RAMOS MONZON MARTIN DEL PINO	0,00	0	28.470	23.800	9.350,26	4.674,26	
841*5*	RAMOS PEREZ NIEVES MARIA	0,82	984	71.592	72.854	23.512,61	12.244,96	
576*5*	REYES ACOSTA ADRIAN	1,23	1.476	57.370	65.560	18.841,74	10.156,20	
43*72**	REYES ACOSTA OLIVER	1,97	2.364	117.744	127.889	38.670,08	20.511,00	
*78*4*0**	REYES GODDY MANUEL	0,00	0	18.224	17.412	5.985,21	2.992,28	
2*5*86	REYES LINARES ANGELES	0,09	108	1.027	620	272,26	190,13	MPT023
*4**554**	REYES LINARES CLEMENTE	0,03	36	1.612	739	49,92	42,96	MPT023
2*9*71	REYES MARRERO EDUARDO DOMINGO	0,19	228	4.879	5.858	1.602,38	915,19	
*4*77**6**	RIOS SANCHEZ AARON JOSE	1,13	1.356	64.690	89.835	21.245,82	11.297,87	
21*48	RODRIGUEZ PEREZ DAVID	0,41	492	20.430	22.657	6.709,72	3.600,34	
***83*92**	RODRIGUEZ AGUIAR ANTONIA	0,00	0	38.124	36.596	12.520,87	6.259,04	
*78*75***	RODRIGUEZ GARCIA ANA GLORIA	0,00	0	30.647	30.211	10.065,24	5.031,63	
**2*0*0*31*	RODRIGUEZ GARCIA DOLORES	0,13	156	20.012	22.991	6.572,44	3.363,78	
222*0*	RODRIGUEZ GONZALEZ EDUARDO	2,88	3.456	165.558	148.524	54.373,40	28.905,92	
***16*9*9*	RODRIGUEZ LORENZO PEDRO ALBERTO	0,00	0	27.367	27.530	8.988,01	4.493,19	
1*61*4	RODRIGUEZ MARTIN JESUS	2,36	2.832	94.429	173.352	31.012,85	16.917,55	
*42**5*7**	RODRIGUEZ MATEOS ANDRES	0,12	144	19.575	11.692	5.108,32	2.625,96	MPT023
2133**	RODRIGUEZ PEREZ JOSE TOMAS	0,24	288	15.365	17.441	5.046,25	2.666,90	
551*1	RODRIGUEZ REYES ANTONIO SANTIAGO	0,23	276	13.076	12.951	4.294,48	2.285,14	
*4**6*8*1*	RODRIGUEZ RODRIGUEZ CELSO	0,42	504	18.962	10.138	4.168,04	2.335,91	MPT023
25*09	RODRIGUEZ SUAREZ JOSE	0,00	0	14.865	14.205	4.882,03	2.440,86	
207*3	ROJAS MORENO ROCIO	0,00	0	22.352	28.283	7.340,95	3.669,93	
6300*	ROMAR LEMA CLEMENTINA	0,48	576	61.405	61.961	20.166,94	10.368,74	
*42***49*	ROQUE RAMIREZ HORTENSIA	0,00	0	15.532	19.920	5.101,09	2.550,36	MPT006
B35572643	ROUDAPLEY, S.L.	0,00	0	46.251	52.704	15.189,99	7.593,16	
8*230	RUIZ ALONSO MARIA ENCARNACION	0,16	192	9.211	5.905	2.668,78	1.430,39	MPT023
*426**6**	RUIZ LOPEZ IMELDO VICENTE	0,48	576	25.528	22.495	8.384,03	4.479,20	
*4***471*	RUIZ LOPEZ JUAN	0,07	84	4.431	4.376	1.455,25	769,62	
2652*	RUIZ REYES JOSE	0,46	552	23.120	23.971	7.593,18	4.071,92	
***6*948**	RUIZ REYES JUAN	0,29	348	17.432	18.084	5.725,10	3.036,21	
2551*	RUIZ SANTANA ENCARNACION	0,75	900	53.817	54.045	17.674,85	9.285,04	
*78**2**6*	RUIZ SILVA JOSUE FRANCISCO	0,00	0	142.764	136.868	46.887,28	23.436,64	
B35493139	RUSTEMAR, S.L.	0,09	108	157.870	151.177	51.848,47	25.970,41	
84*6*0	SAAVEDRA RODRIGUEZ ANTONIO	0,82	984	23.206	16.611	7.621,43	4.301,96	
B38397402	S.A.G. COSTA DEL SILENCIO, S.L.	0,00	0	288.094	278.814	94.617,30	47.293,86	MPT024
B35438407	SALVADOR DOMINGUEZ RODRIGUEZ S.L.	0,97	1.164	101.319	88.034	33.275,70	17.214,89	
***57*76*	SANCHEZ GARCIA RITA VICTORIA	0,00	0	43.529	44.193	14.296,01	7.146,32	
8298**	SANTANA AGUIAR ANTONIO RAFAEL	0,00	0	129.738	225.643	42.609,21	21.298,30	
****1693*	SANTANA GUERRA ESTEBAN N.	0,00	0	13.287	14.811	4.363,78	2.181,83	
***876*6**	SANTIAGO MACIAS JOSE DIEGO	7,12	8.544	317.613	270.907	104.312,08	56.410,27	MPT024
F35105568	S.A.T. BOTIJA	2,17	2.604	366.559	440.243	120.387,18	61.476,18	
V35104645	S.A.T. NICOLASES	0,06	72	91.393	169.720	30.015,75	15.039,61	
V35292150	SAT NUMERO 9102 DENOMINADA LA PAREDILLA	0,00	0	174.174	189.508	57.203,11	28.592,87	
F38519724	S.A.T. 374/05 LAS FONTIÑAS	1,01	1.212	35.520	36.451	11.665,66	6.437,38	
*4***9*40*	SILVA LOPEZ JUAN FRANCISCO	0,15	180	7.471	6.946	2.453,66	1.316,83	
2716**	SOSA JIMENEZ SEBASTIAN	3,34	4.008	299.200	315.169	98.264,79	51.120,35	
84*00	SOSA PEREZ FELISA BEATRIZ	0,81	972	13.867	31.285	4.554,27	2.762,88	
3705**	SOSA PEREZ JUAN MANUEL	0,16	192	7.740	6.956	2.542,01	1.367,00	
***54*02*	SUAREZ CASTELLANO RITA TEODORA	0,00	0	49.924	47.519	16.396,29	8.196,11	
2688**	SUAREZ DENIZ CESAREO JOSE	1,16	1.392	37.858	44.151	12.433,51	6.911,15	
2*277	SUAREZ DIAZ FRANCISCO ISIDORO	0,06	72	26.160	21.652	8.591,60	4.331,04	
***7*3*55*	SUAREZ HERNANDEZ TERESA	0,22	264	4.652	7.981	1.527,83	895,91	
2*31*9	SUAREZ MANRIQUE DE LARA JOSE LUIS	0,29	348	107.977	98.337	35.462,35	17.899,98	
*4**4**03*	SUAREZ PEREZ EMILIA	0,00	0	399.157	403.212	131.093,18	65.525,85	
645*6	SUAREZ RUIZ FRANCISCO	0,66	792	44.249	39.662	14.532,48	7.660,39	
2659*	TACORONTE GONZALEZ DOMINGO	0,64	768	30.727	28.079	10.091,51	5.428,63	
*4*82*4**	TACORONTE MOLINA DOMINGO	0,10	120	21.258	15.690	6.981,66	3.550,32	
J35340538	TARO, S.C.P.	0,00	0	66.902	58.095	21.972,29	10.983,21	MPT024
2175*	TOLEDO ABRANTE ESMERALDA	0,46	552	31.579	28.475	10.371,33	5.460,53	
***192*8**	TOLEDO CACERES LUIS AUGUSTO	0,42	504	21.158	18.468	6.948,81	3.725,84	
***1*4*91*	TOLEDO SICILIA JACINTO AUGUSTO	1,90	2.280	110.481	91.722	36.284,73	19.276,72	
49*87*	TOMAS CALERO ALEJANDRO VICTOR	1,01	1.212	12.240	41.705	4.019,92	2.877,28	MOP40
B38639563	TORRE DEL VIENTO S.L.	0,00	0	147.890	166.661	48.570,79	24.278,12	
B35831080	TURPLATIRMA, S.L.	0,09	108	69.201	48.085	22.493,83	11.297,87	MPT023

(1) Los Kilos Comercializados incluyen pérdidas de producción justificadas mediante actas de Agroseguro y cantidades retiradas en condiciones excepcionales de mercad y bajo el control de las autoridades.

(2) Equivalencias de los códigos de incidencias en el Anexo IV.



AYUDA A LOS PRODUCTORES DE PLATANOS

ANEXO I - SOLICITUDES A PAGAR

NIF/CIF	Nombre/Razón Social	Superficie Validada (Ha)	Importe Superficie (€)	Cdad. de Referencia (Kg)	Kg. Comerc.(1) (Kg)	Importe cdad. Referencia (€)	Importe Primer Pago (€)	Incidencias (2)
*7*4**17**	VALENCIA MONZON JUAN FRANCISCO	0,10	120	6.782	6.919	2.227,37	1.173,68	
2624*	VALIDO MARRERO EFRAIN	0,23	276	7.776	4.525	1.950,84	1.113,42	MPT023
*7*3*72***	VECINO PAZOS JOSE MANUEL	0,00	0	38.279	15.762	1.700,91	850,45	MPT023
*4*8**45**	VEGA GIL INMACULADA DEL PINO	1,07	1.284	51.357	52.665	16.866,92	9.073,15	
*4*7*0*7**	VEGA GONZALEZ SEBASTIAN	0,34	408	10.247	5.312	3.365,37	1.886,68	MPT024
****5305**	VEGA MONTESDEOCA SANTIAGO M.	0,00	0	73.650	76.035	24.188,51	12.090,96	
*4**57*3**	VEGA SUAREZ MARIO	0,00	0	44.196	113.155	14.515,07	7.255,82	
B35970409	VEGARS AGRICOLA, S.L.	4,22	5.064	231.011	237.423	75.869,81	40.454,35	
8523**	VERA SUAREZ FRANCISCO JAVIER	0,94	1.128	32.589	26.507	10.703,04	5.914,24	MPT024
B76077601	VIDA AGRICOLA, S.L.	0,00	0	111.336	135.706	36.565,53	18.277,45	MPT006
483*1*	VIERA GARCIA RICARDO	0,09	108	3.780	7.204	1.241,44	674,72	

(1) Los Kilos Comercializados incluyen pérdidas de producción justificadas mediante actas de Agrosseguro y cantidades retiradas en condiciones excepcionales de mercad y bajo el control de las autoridades.

(2) Equivalencias de los códigos de incidencias en el Anexo IV.

Página: 1 94

Este documento ha sido firmado electrónicamente por:

ESTEFANIA MARGARITA GONZALEZ NUÑEZ - JEFE/A SERV.DIRECCION TECN.ORG.PAGADOR

Fecha: 16/12/2019 - 09:29:15

En la dirección https://sede.gobcan.es/sede/verifica_doc puede ser comprobada la autenticidad de esta copia, mediante el número de documento electrónico siguiente:

0rcDuRXhoFSOw1TwS-genVcGEp89GLxoX



El presente documento ha sido descargado el 09/04/2020 - 15:49:26